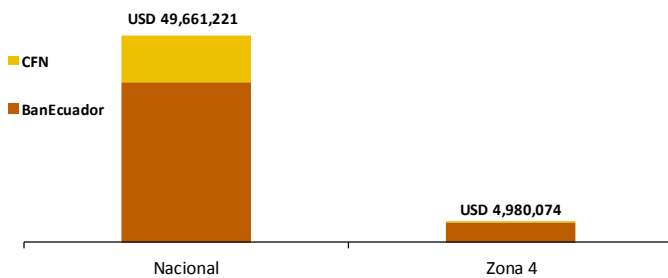




### Crédito Zonal

Durante el presente mes de análisis, el Sistema Financiero Público colocó USD 49.6 millones a nivel nacional para desarrollar actividades del sector agropecuario (agrícola, pecuario y silvícola). Así, USD 4.98 millones se destinaron a la Zona Administrativa No 4 comprendida por las provincias de Manabí y Santo Domingo de los Tsáchilas; donde, BanEcuador contribuyó con el 95%, en tanto que la diferencia del 5% fue cubierta por la Corporación Financiera Nacional (CFN).

ZONA 4: CRÉDITO PÚBLICO PARA EL SECTOR AGROPECUARIO  
ESTRUCTURA DE PARTICIPACIÓN-JUNIO/2018

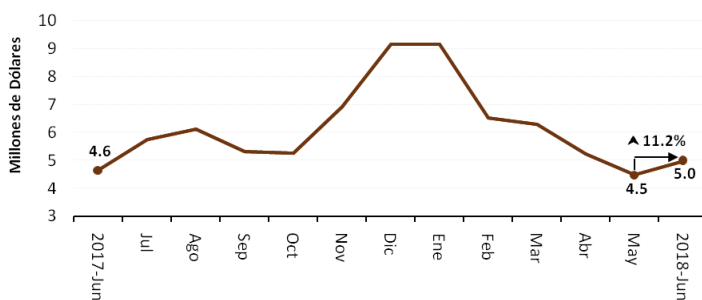


Fuente: BanEcuador-CFN

La Zona 4 participó con el 12% del crédito financiado por BanEcuador a nivel nacional, lo que significó 1.4 puntos más frente a la participación del crédito registrado en el mes de mayo. Mientras que, de lo concedido por la CFN a nivel de país, la Zona 4 recibió el 2%, lo que fue igual a lo que se registró en el mes anterior.

La Zona Administrativa No. 4 recibió USD 4.98 millones de la banca pública durante el presente mes, lo que representó un aumento del 11% respecto al mes anterior y, un incremento del 7% con relación a junio de 2017. Por parte del número de beneficiarios, se reportó una disminución del 1% con respecto al mes anterior y respecto a junio de 2017, se reportó un aumento del 3%.

ZONA 4: CRÉDITO PÚBLICO PARA EL SECTOR AGROPECUARIO



Fuente: BanEcuador-CFN

### Crédito Provincial

A nivel provincial, Manabí recibió USD 4 millones, lo que significó un 16% más de lo otorgado en el mes de mayo; del monto colocado en la provincia, el 87% se concedió a una tasa del 11% anual, cuyo efectivo fue financiado por BanEcuador y dirigido principalmente al sector de

ganadería bovina (ganado de doble propósito) y cultivos agrícolas (cultivo de cacao, maracuyá y, banano y plátano) principalmente en los cantones de Chone, Flavio Alfaro, El Carmen y Pedernales, la diferencia fue colocada a diferentes tasas.

En la provincia de Santo Domingo de los Tsáchilas, en el volumen de crédito se registró una variación negativa de 6%, al compararla con el mes anterior. Del crédito ofertado en la provincia (USD 961,323), el 94% se concedió a una tasa del 11% anual, cuyo efectivo fue financiado por BanEcuador, destinado principalmente a los sectores de ganadería bovina, porcina y cultivos agrícolas (piña, banano y plátano, cacao y palma africana), en el cantón Santo Domingo la diferencia fue colocada a diferentes tasas.

### ZONA 4. CRÉDITO AGROPECUARIO PROVINCIAL

Año 2018.	Valor <sup>1/</sup> (dólares)			
	Provincia	Mayo (t-1)	Junio (t)	Δ (t/t-1)
	Manabí	3,451,639	4,018,751	16.43%
	Santo Domingo de los Tsáchilas	1,027,410	961,323	-6.43%
<b>SISTEMA FINANCIERO PÚBLICO</b>		<b>4,479,049</b>	<b>4,980,074</b>	<b>11.19%</b>

Año 2018.	Operaciones <sup>1/</sup> (número)			
	Provincia	Mayo (t-1)	Junio (t)	Δ (t/t-1)
	Manabí	749	772	3.07%
	Santo Domingo de los Tsáchilas	220	183	-16.82%
<b>SISTEMA FINANCIERO PÚBLICO</b>		<b>969</b>	<b>955</b>	<b>-1.44%</b>

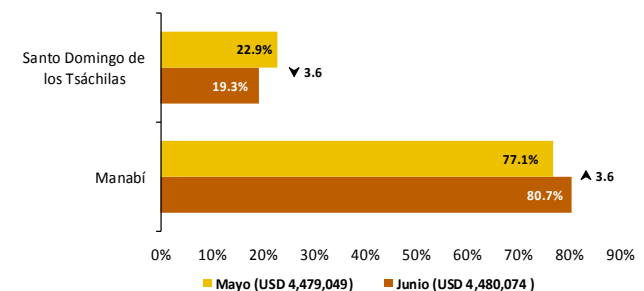
<sup>1/</sup> Sumatoria de BanEcuador y CFN

Fuente: BanEcuador, Corporación Financiera Nacional-CFN (cifras sujetas a revisión)

Para el mes en análisis, Manabí participó con un monto de crédito zonal del 81%, lo que representó cuatro puntos más de lo registrado en mayo. En junio, la participación del número de operaciones fue del 81%, cuatro puntos más a lo observado en mayo.

La contribución de Santo Domingo de los Tsáchilas en el crédito zonal fue del 19% en el valor, cuatro puntos menos que lo registrado en mayo; mientras que, la participación de los sujetos de crédito fue del 19% en el último mes.

ZONA 4: CRÉDITO PÚBLICO PARA EL SECTOR AGROPECUARIO  
ESTRUCTURA DE PARTICIPACIÓN



Fuente: BanEcuador-CFN

### Crédito Cantonal

Durante mayo y junio, San Vicente se ubicó entre los cantones que más incrementaron la recepción del crédito; sus montos variaron de USD 69 mil a USD 266 mil (286% de crecimiento), como consecuencia en el aumento del efectivo por parte de la CFN, para el sector de forestal y fibras (viveros forestales y madera en pie).

En segundo lugar se ubicó el cantón Chone, donde el crédito se incrementó en el 37%, al pasar de USD 508,730 en mayo a USD 694,736 en junio.; el préstamo fue financiado por BanEcuador, destinado principalmente para los sectores de ganadería bovina y porcina.

Entre los cantones que registraron variaciones negativas constó Bolívar, que pasó de USD 159,783 millones en mayo a USD 60,586 en junio (62% de variación negativa). Según reporte de BanEcuador, el descenso se dio principalmente en el sector de ganadería bovina (ganado de doble propósito).

A continuación se ubicó Olmedo, el cual cambió sus cifras de USD 135,951 a USD 59,532 (56% menos); debido a la baja en los sectores de ganadería porcina y bovina, según reporte de BanEcuador.

Otros cantones que ascendieron o descendieron (tabla adjunta), durante el período, registraron un incremento de USD 63,415; esto fue 12% más de variación.

#### ZONA 4. CRÉDITO AGROPECUARIO CANTONAL

Año 2018.	Valor <sup>2/</sup> (dólares)			
Cantón	Mayo (t-1)	Junio (t)	Var. <sup>3/</sup>	Part. <sup>4/</sup>
<b>Los que más ascendieron ▲</b>				
San Vicente	69,013	266,072	197,060	23.6%
Chone	508,730	694,736	186,006	22.3%
Santa Ana	140,079	297,328	157,250	18.8%
24 de Mayo	12,346	103,837	91,491	11.0%
Pichincha	102,281	185,283	83,002	9.94%
El Carmen	703,487	760,527	57,040	6.83%
Junín	34,526	68,765	34,239	4.10%
Paján	80,245	109,131	28,886	3.46%
<b>Subtotal</b>	<b>1,650,705</b>	<b>2,485,680</b>	<b>834,975</b>	<b>100%</b>
<b>Los que más descendieron ▼</b>				
Bolívar	159,783	60,586	-99,196	(-25.0%)
Olmedo	135,951	59,532	-76,419	(-19.2%)
Tosagua	133,809	63,051	-70,758	(-17.8%)
Santo Domingo	1,024,561	958,056	-66,504	(-16.7%)
Pedernales	422,769	369,670	-53,100	(-13.4%)
Portoviejo	289,808	262,521	-27,287	(-6.87%)
Jama	32,243	30,165	-2,078	(-0.52%)
Jipijapa	87,789	85,766	-2,023	(-0.51%)
<b>Subtotal</b>	<b>2,286,713</b>	<b>1,889,348</b>	<b>-397,365</b>	<b>100%</b>
Otros cantones <sup>5/</sup>	541,632	605,047	63,415	
<b>SISTEMA FINANCIERO PÚBLICO</b>	<b>4,479,049</b>	<b>4,980,074</b>	<b>501,024</b>	

2/ Sumatoria de las dos instituciones públicas

3/ Variación absoluta

4/ Participación de la variación del cantón frente al subtotal de cada grupo

5/ Otros cantones que ascendieron y descendieron

Fuente: BanEcuador, Corporación Financiera Nacional-CFN (cifras sujetas a revisión)

### Crédito Actividad

Durante el periodo mayo y junio, entre los rubros que tuvieron mayor ascenso se ubicó el sector de ganadería bovina, al reportar en mayo USD 2,070,740 y USD 2,517,667 en junio (22% de aumento). El alza se presentó principalmente en los cantones de Santo Domingo, Chone, El Carmen y Santa Ana, financiado por BanEcuador.

Más distante se ubicó el sector de forestal y fibras, al reportar en mayo USD 150 mil y USD 251,300 en junio (68% de aumento), dicho crédito se registró en los cantones de San Vicente y El Carmen, monto que fue otorgado por la CFN.

Entre los rubros que presentaron mayor descenso durante el mismo período se situaron para el sector de movilización de productos, al reportar en mayo USD 99 mil y USD 5 mil en junio, esto representó 95% de disminución, registrado principalmente en el cantón de Portoviejo, según datos de BanEcuador.

A continuación, el cultivo de especias, al disminuir de USD 90 mil en mayo y sin demanda de créditos en junio, esto representó 100% de disminución. Descenso que se manifestó principalmente en el cantón de Santo Domingo según datos de la CFN.

Otros rubros que ascendieron o descendieron (tabla adjunta) durante el periodo de análisis de 2018, experimentaron un ascenso de USD 6,072; lo que representó el 1% de variación positiva.

#### ZONA 4. CRÉDITO AGROPECUARIO ACTIVIDAD

Año 2018.	Valor <sup>6/</sup> (dólares)			
Actividad	Mayo (t-1)	Junio (t)	Var. <sup>7/</sup>	Part. <sup>8/</sup>
<b>Los que más ascendieron ▲</b>				
Ganadería bovina	2,070,740	2,517,667	446,927	53.5%
Forestal y fibras	150,000	251,300	101,300	12.1%
Cacao	321,076	404,473	83,396	10.0%
Maquinaria Agropecuaria	24,500	75,550	51,050	6.11%
Banano y plátano	121,212	171,011	49,800	5.96%
Palma Africana	5,000	50,000	45,000	5.39%
Guanabana	10,500	35,000	24,500	2.93%
Otros agrícolas	24,381	46,134	21,753	2.61%
Café	66,336	77,523	11,186	1.34%
<b>Subtotal</b>	<b>2,793,746</b>	<b>3,628,658</b>	<b>834,912</b>	<b>100%</b>
<b>Los que más descendieron ▼</b>				
Movilización de productos	99,000	5,000	-94,000	(-27.7%)
Cultivos de especias	90,000	0	-90,000	(-26.5%)
Mejoras territoriales	274,916	217,416	-57,501	(-16.9%)
Pimienta	117,800	86,215	-31,585	(-9.29%)
Maíz	43,663	21,860	-21,803	(-6.41%)
Papaya	21,351	4,050	-17,301	(-5.09%)
Guano	15,000	0	-15,000	(-4.41%)
Yuca	17,484	4,713	-12,770	(-3.76%)
<b>Subtotal</b>	<b>679,214</b>	<b>339,254</b>	<b>-339,960</b>	<b>-100%</b>
Otras actividades <sup>9/</sup>	1,006,090	1,012,162	6,072	
<b>SISTEMA FINANCIERO PÚBLICO</b>	<b>4,479,049</b>	<b>4,980,074</b>	<b>501,024</b>	

6/ Sumatoria de las dos instituciones públicas

7/ Variación absoluta

8/ Participación de la variación del rubro frente al subtotal de cada grupo

9/ Otros rubros que ascendieron y descendieron

Fuente: BanEcuador, Corporación Financiera Nacional-CFN (cifras sujetas a revisión)