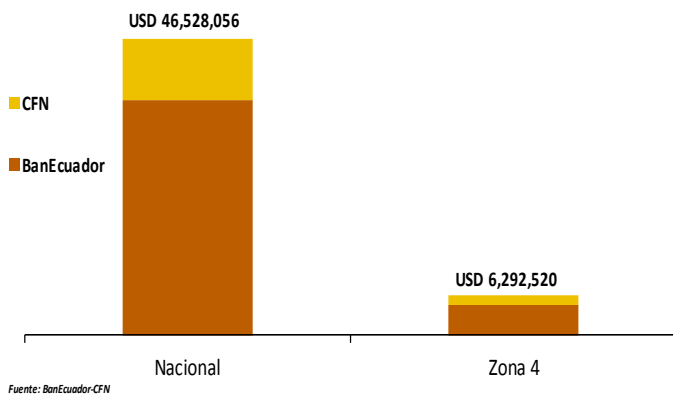




Crédito Zonal

Durante el mes de análisis, el Sistema Financiero Público colocó USD 46.5 millones a nivel nacional para desarrollar actividades del sector agropecuario (agrícola, pecuario y silvícola). Así, USD 6.3 millones se destinaron a la Zona Administrativa No 4 comprendida por las provincias de Manabí y Santo Domingo de los Tsáchilas; donde, BanEcuador contribuyó con el 78 %, la diferencia del 22 % fue cubierta por la Corporación Financiera Nacional (CFN).

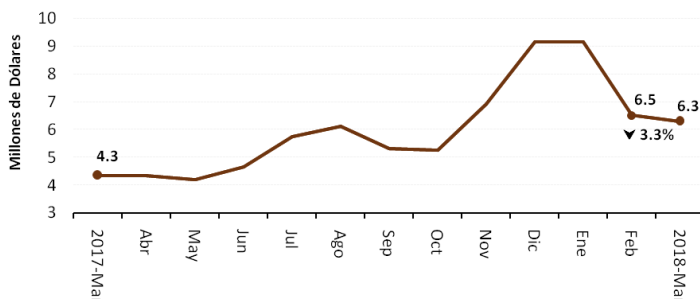
ZONA 4: CRÉDITO PÚBLICO PARA EL SECTOR AGROPECUARIO
ESTRUCTURA DE PARTICIPACIÓN-MARZO/2018



La Zona 4 participó con el 13 % del crédito financiado por BanEcuador a nivel nacional, lo que significó 6 puntos menos frente a la participación del crédito registrado en el mes de febrero. Mientras que, de lo concedido por la CFN a nivel de país, la Zona 4 recibió el 14 %, lo que fue mayor en 11 puntos a lo registrado en febrero.

La Zona Administrativa No. 4 recibió USD 6.3 millones de la banca pública durante el presente mes, lo cual representó una disminución del 3 % respecto al mes anterior y, un aumento del 45 % con relación a marzo de 2017. Por parte del número de beneficiarios, se reportó una disminución del 28 % con respecto al mes anterior y, respecto a marzo del 2017 se reportó una baja del 4 %.

ZONA 4: CRÉDITO PÚBLICO PARA EL SECTOR AGROPECUARIO



Crédito Provincial

A nivel provincial, Manabí recibió USD 5.5 millones, lo que significó un 6 % más de lo otorgado en el mes de febrero. Del monto colocado en la provincia, el 68 % se concedió a una tasa del 11 % anual, cuyo efectivo fue financiado por BanEcuador y dirigido principalmente al

sector de ganadería bovina (ganado de doble propósito) y cultivos agrícolas (cultivo de maíz y cacao) en los cantones de Jipijapa y El Carmen. El 25 % del monto se otorgó al 8.06 % anual, destinado al sector de avicultura, en el cantón de Montecristi, según datos de la CFN, la diferencia fue colocada a diversas tasas de interés.

En la provincia de Santo Domingo de los Tsáchilas, en el volumen de crédito se registró una variación negativa de 40 %, al compararla con el mes anterior. Del crédito ofertado en la provincia (USD 802 mil), el 91 % fue colocado a una tasa de interés del 11 % anual, cuyo efectivo fue financiado por BanEcuador destinado a los sectores de ganadería bovina (ganado de carne y leche) y cultivos agrícolas (cacao y, banano y plátano) en el cantón Santo Domingo, según datos de BanEcuador; así mismo, diferencia fue entregada a distintas tasas.

ZONA 4. CRÉDITO AGROPECUARIO PROVINCIAL

Año 2018.	Valor ^{1/} (dólares)		
	Provincia	Febrero (t-1)	Marzo (t)
Manabí	5,171,018	5,490,516	6.18%
Santo Domingo de los Tsáchilas	1,338,303	802,004	-40.07%
SISTEMA FINANCIERO PÚBLICO	6,509,321	6,292,520	-3.33%

Año 2018.	Operaciones ^{1/} (número)		
	Provincia	Febrero (t-1)	Marzo (t)
Manabí	1,296	863	-33.41%
Santo Domingo de los Tsáchilas	155	185	19.35%
SISTEMA FINANCIERO PÚBLICO	1,451	1,048	-27.77%

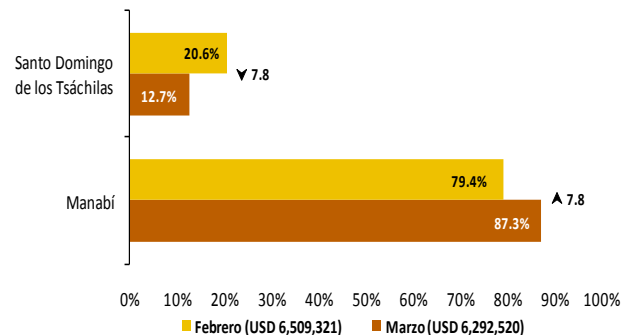
^{1/} Sumatoria de BanEcuador y CFN

Fuente: BanEcuador, Corporación Financiera Nacional-CFN (cifras sujetas a revisión)

Para el mes en análisis, Manabí participó con un monto de crédito zonal del 87 %, lo que representó ocho puntos más de lo registrado en febrero. En marzo, la participación del número de operaciones fue del 82 %; siete puntos menos a lo observado en febrero.

La contribución de Santo Domingo de los Tsáchilas en el crédito zonal fue del 13 % en el valor, ocho puntos menos que lo registrado en febrero; mientras que, la participación de los sujetos de crédito fue del 18 % en el último mes.

ZONA 4: CRÉDITO PÚBLICO PARA EL SECTOR AGROPECUARIO
ESTRUCTURA DE PARTICIPACIÓN



Fuente: BanEcuador-CFN

Crédito Cantonal

Durante febrero y marzo, Montecristi se ubicó entre los cantones que más incrementaron la recepción del crédito. Sus montos variaron de USD 66,337 a USD 1,024,198 (1144 % de crecimiento). Como consecuencia en el aumento del efectivo por parte de la CFN, para el sector de avicultura (cría y reproducción de otras aves).

En segundo lugar se ubicó el cantón El Carmen, donde el crédito se incrementó en el 117 %, al pasar de USD 424,169 en febrero a USD 918,343 en marzo. El préstamo fue financiado por BanEcuador, destinado principalmente para el sector de ganadería bovina (ganado de doble propósito) y por la CFN para financiar el sector de forestal y fibras.

Entre los cantones que registraron variaciones negativas constó Santo Domingo, que pasó de USD 1.3 millones en febrero a USD 798 mil en marzo (40 % de variación negativa). Según reporte de la CFN, el descenso se dio principalmente en el sector de ganadería bovina.

A continuación se ubicó Jipijapa, el cual cambió sus cifras de USD 690,156 a USD 250,129 (64 % menos); debido a la baja en los cultivos agrícolas (maíz y maracuyá), según reporte de BanEcuador.

Otros cantones que ascendieron o descendieron, durante el período, registraron una disminución de USD 44,575; esto fue 4 % menos de variación (detalle a continuación).

ZONA 4. CRÉDITO AGROPECUARIO CANTONAL

Año 2018.	Valor ^{2/} (dólares)			
	Cantón	Febrero (t-1)	Marzo (t)	Var. ^{3/}
Montecristi	66,337	1,024,198	957,861	60.0%
El Carmen	424,169	918,343	494,175	31.0%
Pedernales	264,929	337,485	72,555	4.55%
Bolívar	37,653	82,887	45,234	2.84%
Pichincha	137,195	155,123	17,928	1.12%
Jaramijó	0	7,526	7,526	0.47%
Subtotal	930,283	2,525,562	1,595,279	100%
Los que más descendieron ▼				
Santo Domingo	1,338,303	798,156	-540,146	(-30.6%)
Jipijapa	690,156	250,129	-440,027	(-24.9%)
Santa Ana	457,682	202,000	-255,682	(-14.5%)
Tosagua	329,078	99,584	-229,494	(-13.0%)
Paján	459,581	384,367	-75,214	(-4.26%)
Sucre	348,915	282,517	-66,399	(-3.76%)
Portoviejo	281,187	215,094	-66,093	(-3.74%)
Flavio Alfaro	266,989	218,683	-48,306	(-2.73%)
San Vicente	292,891	246,748	-46,143	(-2.61%)
Subtotal	4,464,781	2,697,276	-1,767,505	100%
Otros cantones ^{5/}	1,114,257	1,069,682	-44,575	
SISTEMA FINANCIERO PÚBLICO	6,509,321	6,292,520	-216,801	

2/ Sumatoria de las dos instituciones públicas

3/ Variación absoluta

4/ Participación de la variación del cantón frente al subtotal de cada grupo

5/ Otros cantones que ascendieron y descendieron

Fuente: BanEcuador, Corporación Financiera Nacional-CFN (cifras sujetas a revisión)

Crédito Actividad

Durante el periodo febrero-marzo, el rubro que tuvo mayor incremento fue el de avicultura con 6913 %, al pasar de USD 15 mil a USD 1 millón. El alza se presentó en el cantón de Montecristi, financiado por la CFN.

Un poco más distante se ubicó la producción del cultivo de cacao, el cual reportó USD 135,973 en febrero y pasó a USD 328,692 en marzo (142 % de aumento); dichas transacciones se registraron principalmente en los cantones: Santa Ana, El Carmen y Santo Domingo, financiamiento otorgado por BanEcuador.

Entre los rubros que presentaron fuertes descensos, durante el mismo período, se situó el cultivo de maíz, el cual pasó de USD 2.4 millones a USD 575 mil, lo que representó el 76 % de disminución, registrados en los cantones: Jipijapa, Paján, Santa Ana, entre otros, según datos de BanEcuador.

A continuación, el cultivo de maní, al disminuir de USD 213,581 en febrero a USD 71,226 en marzo, lo que dio una caída del 67 %; descenso que se manifestó en el cantón de Tosagua, según datos de BanEcuador.

Otros rubros que ascendieron o descendieron durante el periodo de análisis del 2018, experimentaron un ascenso de USD 122,266; lo que representó el 37 % de variación (detalle a continuación).

ZONA 4. CRÉDITO AGROPECUARIO ACTIVIDAD

Año 2018.	Valor ^{6/} (dólares)			
	Actividad	Febrero (t-1)	Marzo (t)	Var. ^{7/}
Los que más ascendieron ▲				
Avicultura	15,000	1,052,000	1,037,000	53.7%
Cacao	135,973	328,682	192,709	10.0%
Forestal y fibras	207,141	391,000	183,859	9.53%
Ganadería porcina	345,563	487,900	142,337	7.38%
Ganadería bovina	2,099,568	2,234,444	134,876	6.99%
Café	22,260	128,410	106,150	5.50%
Compra de abonos y agroquímicos	45,500	133,375	87,875	4.55%
Banano y plátano	118,469	141,604	23,134	1.20%
Papaya	0	21,750	21,750	1.13%
Subtotal	2,989,475	4,919,165	1,929,690	100%
Los que más descendieron ▼				
Maíz	2,442,056	575,098	-1,866,958	(-82.3%)
Maní	213,581	71,226	-142,355	(-6.27%)
Pimienta	143,000	77,251	-65,749	(-2.90%)
Guanabana	54,900	0	-54,900	(-2.42%)
Arroz	83,566	29,406	-54,160	(-2.39%)
Maracuyá	203,600	165,939	-37,661	(-1.66%)
Pimienta	35,000	526	-34,474	(-1.52%)
Naranja/lima	12,500	0	-12,500	(-0.55%)
Subtotal	3,188,203	919,445	-2,268,758	-100%
Otras actividades ^{9/}	331,643	453,909	122,266	
SISTEMA FINANCIERO PÚBLICO	6,509,321	6,292,520	-216,801	

6/ Sumatoria de las dos instituciones públicas

7/ Variación absoluta

8/ Participación de la variación del rubro frente al subtotal de cada grupo

9/ Otros rubros que ascendieron y descendieron

Fuente: BanEcuador, Corporación Financiera Nacional-CFN (cifras sujetas a revisión)