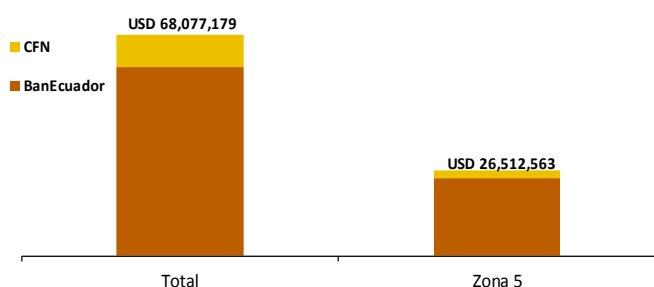




Crédito Zonal

El Sistema Financiero Público, en el presente mes colocó USD 68.08 millones a nivel nacional para desarrollar actividades del sector agropecuario, de donde USD 26.51 millones se destinaron a la Zona Administrativa No. 5 comprendida por las provincias de Guayas (incluye cantones de la zona 8), Los Ríos, Santa Elena, Bolívar y Galápagos; BanEcuador contribuyó con el 90% a nivel zonal, en tanto que el 10% fue cubierto por la Corporación Financiera Nacional-CFN.

ZONA 5: CRÉDITO PÚBLICO PARA EL SECTOR AGROPECUARIO
ESTRUCTURA DE PARTICIPACIÓN - ENERO/2018



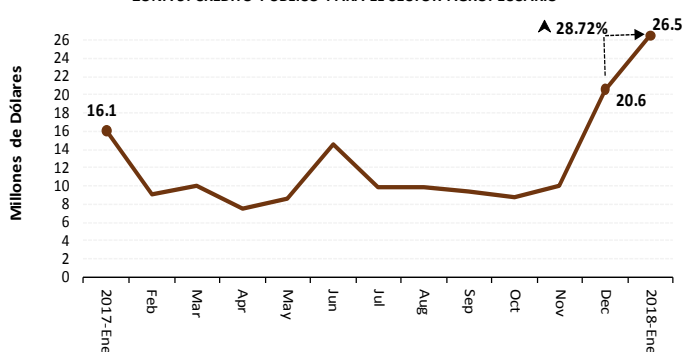
Fuente: BanEcuador-CFN

En enero, la zona recibió USD 26.51 millones del Sistema Financiero Público, incrementando en 28.72% con respecto al mes anterior. De los USD 23.78 millones otorgados por BanEcuador, 2% (USD 561 mil) fueron entregados a una tasa de interés anual del 5%; el 98% restante, a tasas de entre el 9.76%, 11% y 15%; mientras que, USD 2.73 millones fue el aporte de la CFN, a una tasa del 8.28%; de esta cifra, el 75% se canalizó al fomento de cacao, maracuyá, avicultura y arroz. La CFN representó el 10% del crédito zonal.

Para enero de 2018, del crédito nacional financiado por BanEcuador, la Zona 5 participó con 41%, superior en catorce puntos respecto al mes anterior; por CFN a nivel de país, la Zona 5 recibió el 28%, 36 puntos menos de lo captado en diciembre pasado. En la zona, primó el fomento para maíz, arroz y cacao, por un monto en conjunto de USD 21.06 millones, que correspondió al 79% del efectivo zonal.

En la Zona No. 5, comparando el crédito de enero/2018 (USD 26.5 millones) frente a enero/2017 (USD 16.1 millones), este creció en 65% su fomento en el crédito público, el cultivo de maíz creció su soporte en un monto 9.05 millones al comparar con el año anterior, captando este rubro en enero 2018, el 65% del monto recibido en la zona.

ZONA 5: CRÉDITO PÚBLICO PARA EL SECTOR AGROPECUARIO



Fuente: BANEQUADOR-CFN

Crédito Provincial

Los Ríos captó el 49% del crédito zonal; el aporte de BanEcuador fue de USD 12.32 millones, el 2% del monto se entregó a una tasa del 5%; el 95% se ofertó a una tasa del 11%, y el saldo a la tasa del 9.76%. En tanto que la CFN aportó con USD 635 mil a una tasa del 8.28%, destinado a los rubros de maíz y banano/plátano.

ZONA 5. CRÉDITO AGROPECUARIO PROVINCIAL

Años 2017-2018	Valor ^{1/} (dólares)		
	Provincia	Diciembre (t-1)	Enero (t)
Los Ríos	6,875,122	12,956,243	88.45%
Guayas	11,828,480	11,831,242	0.02%
Bolívar	1,559,235	1,453,905	-6.8%
Santa Elena	245,909	236,174	-3.96%
Galápagos	88,320	35,000	-60.37%
SISTEMA FINANCIERO PÚBLICO	20,597,067	26,512,563	28.72%

Años 2017-2018.	Operaciones ^{1/} (número)		
Los Ríos	1,009	3,774	274.03%
Guayas	1,048	3,038	189.89%
Bolívar	249	368	47.79%
Santa Elena	48	51	6.25%
Galápagos	6	2	-66.67%
SISTEMA FINANCIERO PÚBLICO	2,360	7,233	206.48%

^{1/} Sumatoria de BANEQUADOR y CFN

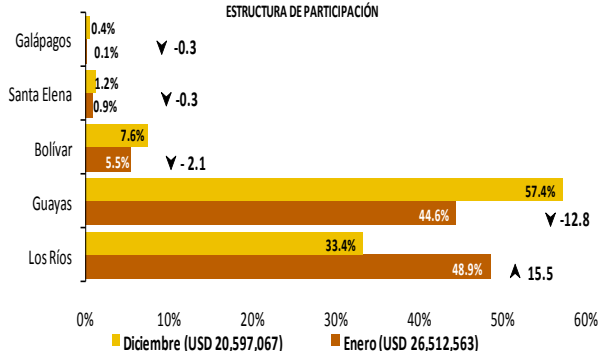
Fuente: BanEcuador, Corporación Financiera Nacional-CFN (cifras sujetas a revisión)

Guayas participó con el 45% del crédito zonal, siendo BanEcuador el soporte en 82% del valor captado; el 1.8% del monto fue a entregado al 5% de interés, en tanto que, 98% del crédito se ofertó a una tasa del 11%, la diferencia a tasas de 9.76% y 15%; el saldo (18%) tuvo el soporte de la CFN, beneficiando a cacao, viveros forestales, maracuyá, avicultura y arroz.

La participación de Bolívar fue del 5%. BanEcuador aportó en su totalidad con USD 1.45 millones, el 95% se entregó a una tasa del 11% anual; los rubros de ganado de carne y leche, maíz, mora y huertos captaron 64% del crédito, sumando USD 926 mil.

Santa Elena y Galápagos participaron con el 1% del crédito zonal, un total de USD 271 mil; se destacó el fomento en cebolla blanca y colorada, maíz y pimienta en la provincia de Santa Elena; de café y cercas, en Galápagos.

ZONA 5: CRÉDITO PÚBLICO PARA EL SECTOR AGROPECUARIO
ESTRUCTURA DE PARTICIPACIÓN



Fuente: BANEQUADOR-CFN

Crédito Cantonal

Durante el período diciembre 2017 - enero 2018, los cantones que más incrementaron la recepción de crédito, fueron: Palenque beneficiado con un aumento de USD 3.16 millones, como consecuencia en el incremento del efectivo brindado por BanEcuador para el rubro de maíz el cual representó 95% del monto otorgado al cantón. En segundo lugar, se ubicó Balzar, captando USD 2.63 millones, el 100% del crédito fue otorgado por BanEcuador y fomentó la producción de maíz que captó el 97% del monto del cantón.

Los cantones que registraron variaciones negativas en igual lapso, figuraron: Guayaquil y Durán, en conjunto pasaron de USD 5.71 millones en diciembre a USD 796 mil en enero, el descenso se reportó en el fomento para maracuyá, banano/plátano y actividades para postcosecha; a continuación Quevedo, con una baja de USD 723 mil.

Otros cantones que ascendieron o descendieron (tabla adjunta) durante el lapso mensual, registraron variación positiva en el orden de USD 42 mil, equivalente al 2%. Cantones que representaron el 9% del crédito otorgado a la zona en el mes de enero.

La mayor participación recibió Palenque con el 13%, doce puntos mayor respecto a la contribución de diciembre; mientras que los cantones de Guayaquil y Durán representaron el 3%, reflejando una disminución de veinticinco puntos respecto a diciembre. El Empalme se destacó por ser el segundo cantón con mayor crédito recibido de la zona beneficiando cultivos de cacao, maíz y arroz, los cuales captaron el 93% del monto del cantón.

ZONA 5. CRÉDITO AGROPECUARIO CANTONAL

Años 2017-2018.		Valor ^{2/} (dólares)			
Cantón	Diciembre (t-1)	Enero (t)	Var. ^{3/}	Part. ^{4/}	
Los que más ascendieron ▲					
Palenque	286,866	3,448,100	3,161,234	23.9%	
Balzar	690,764	2,633,781	1,943,017	14.7%	
Pedro Carbo	391,327	2,248,531	1,857,204	14.0%	
Mocache	664,268	2,037,829	1,373,561	10.4%	
Vinces	603,534	1,963,603	1,360,070	10.3%	
El Empalme	1,447,936	2,798,378	1,350,442	10.2%	
Babahoyo	669,433	1,560,710	891,278	6.74%	
Pueblo Viejo	217,066	893,669	676,603	5.12%	
General Antonio Elizalde	162,679	555,486	392,807	2.97%	
Daule	143,816	361,329	217,513	1.64%	
Subtotal	5,277,689	18,501,417	13,223,729	100%	
Los que más descendieron ▼					
Guayaquil	4,677,234	770,367	-3,906,867	(-51.9%)	
Durán	1,035,000	25,989	-1,009,011	(-13.4%)	
Quevedo	810,580	87,119	-723,461	(-9.61%)	
Naranjal	859,656	136,774	-722,882	(-9.60%)	
Urdaneta	1,361,343	799,562	-561,781	(-7.46%)	
Ventanas	1,537,515	1,393,149	-144,366	(-1.92%)	
Samborombón	513,581	379,458	-134,123	(-1.78%)	
Echeandía	337,946	207,307	-130,640	(-1.73%)	
Naranjito	162,350	57,743	-104,607	(-1.39%)	
San Miguel	212,897	118,652	-94,245	(-1.25%)	
Subtotal	11,508,102	3,976,121	-7,531,982	-100%	
Colimes ^{5/}	507,198	648,758	141,559		
Guaranda ^{5/}	582,131	571,274	-10,857		
Baba ^{5/}	269,197	320,640	51,443		
Otros cantones ^{6/}	2,452,749	2,494,353	41,604		
SISTEMA FINANCIERO PÚBLICO	20,597,067	26,512,563	5,915,497		

2/ Sumatoria de las dos instituciones públicas

3/ Variación absoluta

4/ Participación de la variación del cantón frente al subtotal de cada grupo

5/ Conforme al peso en el crédito del mes actual (t)

6/ Otros cantones que ascendieron y descendieron

Fuente: BanEcuador, Corporación Financiera Nacional-CFN (cifras sujetas a revisión)

Crédito Actividad

Durante el mes de análisis, los rubros que más ascendieron: maíz duro y/o suave, asistido con USD 4.14 millones en diciembre y USD 17.21 millones en enero, crédito cedido por BanEcuador en un 98%. El 97% del monto entregado para el desarrollo del cereal, se otorgó a una tasa de interés anual de 11%, el 1% a una tasa de interés del 5%; el otro 2% del monto fue entregado por la CFN al 8.28% de interés.

En segundo lugar, fue arroz, destinándose USD 2.48 millones. Monto que fue concedido en un 85% por BanEcuador prevaleciendo la tasa de interés en 11% a la entrega del efectivo en 80% del monto; la CFN intervino en 15% del efectivo entregado al fomento en arroz y benefició al cantón El Empalme, este fue entregado a una tasa de interés anual del 8.28%.

Los rubros que más descendieron en el mismo período, figuraron: maracuyá, con una baja de USD 2.76 millones. Otro rubro que bajó su fomento fue banano, pasando de USD 2.15 millones a USD 311 mil; de esta última cifra, la CFN tuvo una participación del 92%, entregándose a la tasa del 8.28%, registrado principalmente en el cantón Babahoyo.

Otros rubros que ascendieron o descendieron (tabla adjunta), durante la variación mensual sumaron un saldo negativo de USD 771 mil, estos representaron el 3% del crédito otorgado a la zona en enero.

Maíz duro y/o suave recibió el mayor crédito, donde su participación zonal alcanzó el 65% y el número de beneficiarios creció en 391% con respecto al mes anterior; seguido de arroz que captó el 9% del monto zonal, el número de beneficiarios creció en 235% con respecto a diciembre 2017. Por otra parte, ganado porcino bajó un punto con respecto al mes anterior.

ZONA 5. CRÉDITO AGROPECUARIO ACTIVIDAD

Años 2017-2018.		Valor ^{7/} (dólares)			
Actividad	Diciembre (t-1)	Enero (t)	Var. ^{8/}	Part. ^{9/}	
Los que más ascendieron ▲					
Maíz duro y/o suave	4,141,586	17,210,570	13,068,984	80.7%	
Arroz	795,835	2,477,845	1,682,010	10.4%	
Cacao	890,154	1,369,180	479,026	2.96%	
Avicultura	91,481	539,650	448,169	2.77%	
Equipos y maquinarias	93,723	232,250	138,527	0.86%	
Abonos y agroquímicos	20,000	146,550	126,550	0.78%	
Cebolla blanca y colorada	0	100,995	100,995	0.62%	
Mora	39,250	130,181	90,931	0.56%	
Piña	141,204	182,735	41,531	0.26%	
Huertos	104,200	129,100	24,900	0.15%	
Subtotal	6,317,433	22,519,056	16,201,623	100%	
Los que más descendieron ▼					
Maracuyá	3,289,500	526,526	-2,762,974	(-29.6%)	
Banano	2,152,015	310,725	-1,841,290	(-19.7%)	
Actividades poscosecha	1,700,000	0	-1,700,000	(-18.2%)	
Otros agrícolas	1,237,000	84,481	-1,152,519	(-12.4%)	
Compra de propiedades rurales	475,200	76,816	-398,384	(-4.27%)	
Obras de riego en general	519,883	187,519	-332,364	(-3.56%)	
Ganado bovino	637,634	327,241	-310,393	(-3.33%)	
Obras de conservación de suelos	587,280	292,720	-294,560	(-3.16%)	
Ganado doble propósito	405,588	132,659	-272,928	(-2.93%)	
Construcciones para adecuaciones	975,950	711,940	-264,010	(-2.83%)	
Subtotal	11,980,050	2,650,627	-9,329,423	-100%	
Ganado porcino ^{10/}	672,889	486,689	-186,200		
Otras actividades ^{11/}	1,626,695	856,192	-770,503		
SISTEMA FINANCIERO PÚBLICO	20,597,067	26,512,563	5,915,497		

7/ Sumatoria de las dos instituciones públicas

8/ Variación absoluta

9/ Participación de la variación del rubro frente al subtotal de cada grupo

10/ Conforme al peso en el crédito del mes actual (t)

11/ Otros rubros que ascendieron y descendieron

Fuente: BanEcuador, Corporación Financiera Nacional-CFN (cifras sujetas a revisión)