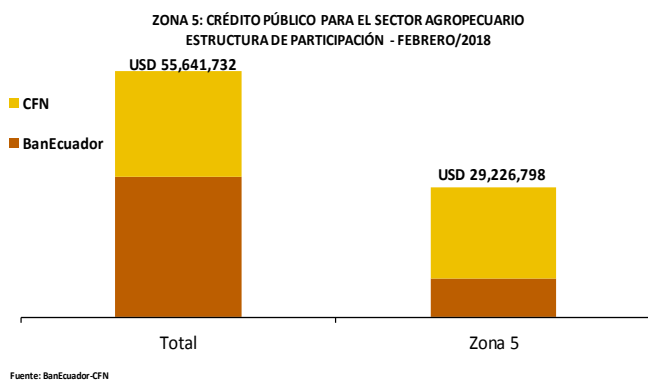




### Crédito Zonal

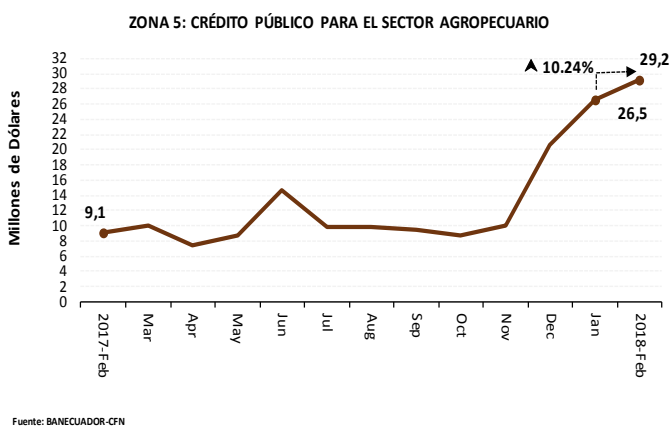
El Sistema Financiero Público, en el presente mes colocó USD 55.64 millones a nivel nacional para desarrollar actividades del sector agropecuario (agrícola, pecuario y silvícola); así, USD 29.23 millones se destinaron a la Zona Administrativa No. 5 comprendida por las provincias de Guayas (incluye cantones de la zona 8), Los Ríos, Santa Elena, Bolívar y Galápagos; BanEcuador contribuyó con 30% a nivel zonal, en tanto que el 70% fue cubierto por la Corporación Financiera Nacional-CFN.



En febrero, la zona recibió USD 29.23 millones del Sistema Financiero Público, incrementando en 10% con respecto al mes anterior. De los USD 8.66 millones otorgados por BanEcuador, 4% (USD 370 mil) fueron entregados a una tasa de interés anual del 5%; el 96% restante, a tasas del 9.76%, 11% y 15%; mientras que, USD 20.57 millones fue el aporte de la CFN, a una tasa del 8.08%; de esta cifra, el 68% se canalizó a la producción avícola.

Para febrero de 2018, del crédito nacional financiado por BanEcuador, la Zona 5 participó con 27%, menor en catorce puntos respecto al mes anterior; por CFN a nivel de país, la Zona 5 recibió el 86%, 59 puntos mayor de lo captado en enero. En la zona, primó el fomento para avicultura, mango, uva y viveros forestales, por un monto en conjunto de USD 19.51 millones, que correspondió al 67% del efectivo zonal.

En la Zona No. 5, comparando el crédito de enero/2018 (USD 26.5 millones) frente a febrero/2018 (USD 29.2 millones), este creció en 10% su fomento en el crédito público. De otro lado, el fomento en la producción avícola, mango y maíz creció su soporte, ubicándose en USD 21.13 millones para febrero 2018, el mismo que representó el 72% del monto recibido en la zona.



### Crédito Provincial

Guayas captó el 74% del crédito zonal. Por el lado de BanEcuador (USD 3.61 millones), el 0.5% del monto se entregó a una tasa del 5%; mientras que, el 16% se ofertó a tasas del 9.76%, 11% y 15%. En tanto que la CFN aportó con USD 18.14 millones a una tasa del 8.08%, destinado a los rubros de avicultura, mango y actividades de preparación de la cosecha.

#### ZONA 5. CRÉDITO AGROPECUARIO PROVINCIAL

Año 2018.	Valor <sup>1/</sup> (dólares)		
	Provincia	Enero (t-1)	Febrero (t)
Guayas	11,831,242	21,748,440	83.82%
Los Ríos	12,956,243	4,463,619	-65.55%
Santa Elena	236,174	2,037,875	762.87%
Bolívar	1,453,905	931,865	-35.9%
Galápagos	35,000	45,000	28.57%
<b>SISTEMA FINANCIERO PÚBLICO</b>	<b>26,512,563</b>	<b>29,226,798</b>	<b>10.24%</b>

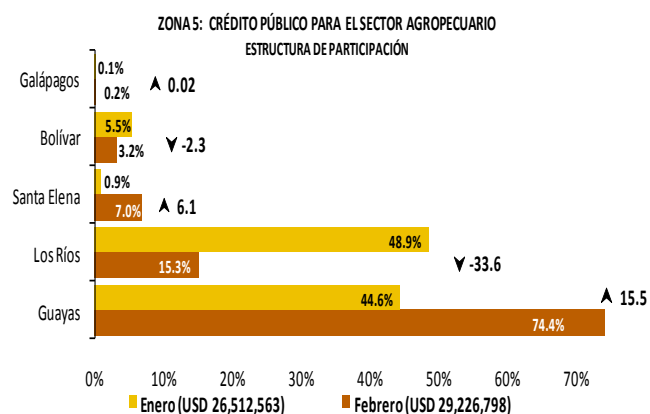
Año 2018.	Operaciones <sup>1/</sup> (número)		
	Provincia	Enero (t-1)	Febrero (t)
Guayas	3,038	1,035	-65.93%
Los Ríos	3,774	1,110	-70.59%
Santa Elena	51	114	123.53%
Bolívar	368	237	-35.60%
Galápagos	2	3	50.00%
<b>SISTEMA FINANCIERO PÚBLICO</b>	<b>7,233</b>	<b>2,499</b>	<b>-65.45%</b>

<sup>1/</sup> Sumatoria de BANEQUADOR y CFN

Fuente: BanEcuador, Corporación Financiera Nacional-CFN (cifras sujetas a revisión)

Los Ríos participó con el 15% del crédito zonal, siendo BanEcuador el soporte en 83% del monto captado; bajo este, el 6% del monto fue entregado al 5% de interés, en tanto que, 88% del crédito se ofertó a una tasa del 11%, la diferencia a tasas de 9.76% y 15%. El saldo restante (17%) tuvo el soporte de la CFN, beneficiando a viveros forestales y otras fibras.

La participación de Santa Elena fue del 7%. BanEcuador aportó con el 19%, es decir USD 378 mil, de los cuales en un 99% fueron entregados a una tasa del 11% anual; la CFN aportó con el 81% restante del crédito de la provincia, favoreciendo principalmente en los rubros de uva y pastos, sumando un total de USD 1.66 millones.



Crédito Cantonal

Durante el período enero - febrero de 2018, los cantones que más incrementaron la recepción de crédito, fueron: Guayaquil beneficiado con un aumento de USD 13.68 millones, como consecuencia en el incremento del efectivo brindado por CFN para el rubro de avicultura el cual representó 96% del monto otorgado al cantón. En segundo lugar se ubicó Balzar con USD 4.05 millones, de los cuales, el 93% fue otorgado por la CFN y dirigido en su totalidad hacia la producción de mango para exportación.

Los cantones que registraron variaciones negativas en igual lapso, figuraron: El Empalme y Palenque, en conjunto pasaron de USD 6.25 millones en enero a USD 1.74 millones en febrero, el descenso se reportó en el fomento para maíz, cacao y arroz; a continuación Mocache, con una baja de USD 1.82 millones.

Otros cantones que ascendieron o descendieron (tabla adjunta) durante el lapso mensual, registraron variación negativa en el orden de USD 1.23 millones, bajando en 37%. Cantones que representaron el 7% del crédito otorgado a la zona en el mes de febrero.

La mayor participación recibió Guayaquil con el 49%, cuarenta y seis puntos mayor respecto a la contribución de enero; mientras que, los cantones de El Empalme y Palenque representaron el 6%, reflejando una disminución de dieciocho puntos respecto a enero. Balzar se destacó por ser el segundo cantón con mayor crédito recibido

Crédito Actividad

Durante el mes de análisis, los rubros con mayor ascenso: avicultura, asistido con USD 13.98 millones, crédito cedido por CFN en casi el 100% y la tasa de interés anual otorgada fue de 8.08%. En segundo lugar, fue mango, destinándose USD 3.80 millones. Monto que fue concedido en su totalidad por la CFN, prevaleciendo la tasa de interés en 8.08%; el cantón Balzar se benefició con el 99%, mientras que el cantón Palestina recibió el 1% del crédito otorgado.

Las áreas con mayor descenso en el mismo período, figuraron: maíz duro y/o suave, con una baja de USD 13.84 millones. Otro rubro que bajó su fomento fue arroz, pasando de USD 2.48 millones a USD 1.27 millones; de esta última cifra, BanEcuador fue el soporte en su totalidad, de los cuales el 94% del dinero se entregó a la tasa del 11%. La institución favoreció a 27 cantones de Guayas y Los Ríos.

Otros rubros que ascendieron o descendieron (tabla adjunta), durante la variación mensual sumaron un saldo negativo de USD 292 mil. Estos representaron el 5% del crédito otorgado a la zona, en febrero.

La producción avícola recibió el mayor crédito, donde su participación zonal alcanzó el 48% y el número de beneficiarios bajó en 41% con respecto al mes anterior; seguido de mango que captó el 13% del monto zonal, el número de beneficiarios creció de cero a cuatro beneficiarios con respecto al mes anterior. Por otra parte, maíz duro y/o suave bajó cincuenta y tres puntos con respecto a enero 2018.

ZONA 5. CRÉDITO AGROPECUARIO CANTONAL

Año 2018.	Valor <sup>2/</sup> (dólares)			
Cantón	Enero (t-1)	Febrero (t)	Var. <sup>3/</sup>	Part. <sup>4/</sup>
<b>Los que más ascendieron ▲</b>				
Guayaquil	770,367	14,449,292	13,678,924	79.8%
Balzar	2,633,781	4,048,719	1,414,938	8.26%
Santa Elena	155,261	1,255,133	1,099,872	6.42%
La Libertad	7,652	685,711	678,059	3.96%
Palestina	102,617	205,854	103,236	0.60%
Isabela	0	45,000	45,000	0.26%
Milagro	23,563	60,089	36,526	0.21%
Lomas de Sargentillo	31,454	63,102	31,647	0.18%
Salinas	73,261	97,032	23,771	0.14%
Naranjal	136,774	159,343	22,569	0.13%
<b>Subtotal</b>	<b>3,934,730</b>	<b>21,069,273</b>	<b>17,134,543</b>	<b>100%</b>
<b>Los que más descendieron ▼</b>				
El Empalme	2,798,378	403,210	-2,395,168	(-18.9%)
Palenque	3,448,100	1,337,109	-2,110,991	(-16.7%)
Mocache	2,037,829	222,448	-1,815,381	(-14.3%)
Pedro Carbo	2,248,531	672,124	-1,576,408	(-12.5%)
Vinces	1,963,603	549,847	-1,413,756	(-11.2%)
Ventanas	1,393,149	480,351	-912,797	(-7.21%)
Puebloviejo	893,669	225,792	-667,877	(-5.28%)
Babahoyo	1,560,710	895,095	-665,615	(-5.26%)
Urdaneta	799,562	230,394	-569,168	(-4.50%)
General Antonio Elizalde	555,486	29,081	-526,405	(-4.16%)
<b>Subtotal</b>	<b>17,699,018</b>	<b>5,045,453</b>	<b>-12,653,566</b>	<b>-100%</b>
Guaranda <sup>5/</sup>	571,274	391,427	-179,847	
Colimes <sup>5/</sup>	648,758	389,429	-259,329	
Samborondon <sup>5/</sup>	379,458	281,626	-97,832	
Otros cantones <sup>6/</sup>	3,279,325	2,049,591	-1,229,734	
<b>SISTEMA FINANCIERO PÚBLICO</b>	<b>26,512,563</b>	<b>29,226,798</b>	<b>2,714,235</b>	

ZONA 5. CRÉDITO AGROPECUARIO ACTIVIDAD

Año 2018.	Valor <sup>7/</sup> (dólares)			
Actividad	Enero (t-1)	Febrero (t)	Var. <sup>8/</sup>	Part. <sup>9/</sup>
<b>Los que más ascendieron ▲</b>				
Avicultura	539,650	13,980,970	13,441,321	66.3%
Mango	0	3,800,000	3,800,000	18.7%
Uva	0	1,000,000	1,000,000	4.93%
Viveros forestales	41,000	763,676	722,676	3.57%
Pastos	0	660,000	660,000	3.26%
Actividades poscosecha	0	400,000	400,000	1.97%
Obras de conservación de suelos	292,720	372,700	79,980	0.39%
Papaya	25,000	85,000	60,000	0.30%
Construcciones para adecuaciones	711,940	766,110	54,170	0.27%
Obras de drenaje	121,350	172,980	51,630	0.25%
<b>Subtotal</b>	<b>1,731,660</b>	<b>22,001,437</b>	<b>20,269,777</b>	<b>100%</b>
<b>Los que más descendieron ▼</b>				
Maíz duro y/o suave	17,210,570	3,371,191	-13,839,380	(-80.5%)
Arroz	2,477,845	1,267,012	-1,210,833	(-7.04%)
Cacao	1,369,180	545,468	-823,712	(-4.79%)
Mara cuyá	526,526	36,600	-489,926	(-2.85%)
Banano	310,725	24,968	-285,757	(-1.66%)
Equipos y maquinarias	232,250	20,800	-211,450	(-1.23%)
Piña	182,735	74,637	-108,098	(-0.63%)
Mora	130,181	35,662	-94,519	(-0.55%)
Abonos y agroquímicos	146,550	76,600	-69,950	(-0.41%)
Equipos de riego	91,328	23,700	-67,628	(-0.39%)
<b>Subtotal</b>	<b>22,677,890</b>	<b>5,476,638</b>	<b>-17,201,252</b>	<b>-100%</b>
Ganado porcino <sup>10/</sup>	486,689	424,485	-62,204	
Otras actividades <sup>11/</sup>	1,616,325	1,324,239	-292,086	
<b>SISTEMA FINANCIERO PÚBLICO</b>	<b>26,512,563</b>	<b>29,226,798</b>	<b>2,714,235</b>	

2/ Sumatoria de las dos instituciones públicas

3/ Variación absoluta

4/ Participación de la variación del cantón frente al subtotal de cada grupo

5/ Conforme al peso en el crédito del mes actual (t)

6/ Otros cantones que ascendieron y descendieron

Fuente: BanEcuador, Corporación Financiera Nacional-CFN (cifras sujetas a revisión)

7/ Sumatoria de las dos instituciones públicas

8/ Variación absoluta

9/ Participación de la variación del rubro frente al subtotal de cada grupo

10/ Conforme al peso en el crédito del mes actual (t)

11/ Otros rubros que ascendieron y descendieron

Fuente: BanEcuador, Corporación Financiera Nacional-CFN (cifras sujetas a revisión)