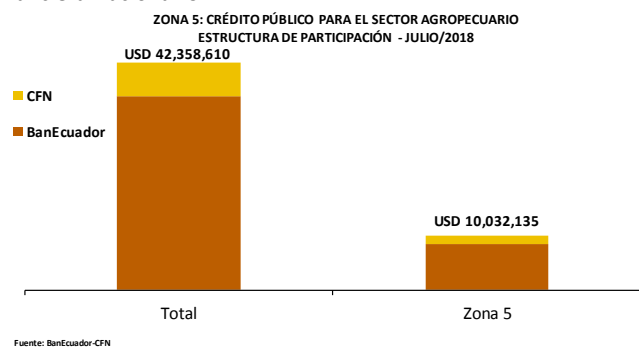




Crédito Zonal

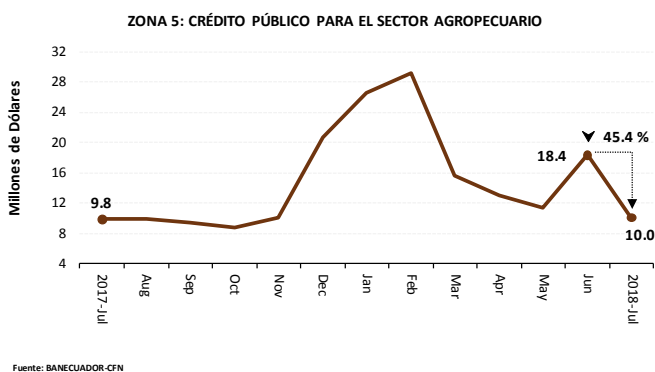
El Sistema Financiero Público, en el presente mes colocó USD 42.36 millones a nivel nacional para desarrollar actividades del sector agropecuario (agrícola, pecuario y silvícola), de donde USD 10.03 millones se destinaron a la Zona Administrativa No. 5 que comprende las provincias de Guayas (incluye cantones de la zona 8), Los Ríos, Santa Elena, Bolívar y Galápagos; BanEcuador contribuyó con 85% a nivel zonal, en tanto que el 15% fue cubierto por la Corporación Financiera Nacional-CFN.



En julio, la zona recibió USD 10.03 millones del Sistema Financiero Público, disminuyendo en 45% con respecto al mes anterior. De los USD 8.52 millones otorgados por BanEcuador, 4% (USD 356 mil) fueron entregados a una tasa de interés anual del 5%; el 96% restante, a tasas del 9.76%, 11% y 15%. Mientras que, USD 1.51 millones fue el aporte de la CFN, a una tasa del 8.25%; de esta cifra, el 94% benefició el fomento en banano y caña de azúcar.

Para julio de 2018, del crédito nacional financiado por BanEcuador, la Zona 5 participó con 24%, similar rango con respecto al mes anterior; por CFN a nivel de país, la Zona 5 recibió el 24%, cincuenta y nueve puntos menor de lo captado en junio. En la zona, primó el fomento para arroz, banano, ganado porcino y construcciones para adecuaciones, por un monto en conjunto de USD 4.79 millones, que correspondió al 48% del efectivo zonal.

En la Zona No. 5, comparando el crédito público de julio/2018 (USD 10.03 millones) frente a julio/2017 (USD 9.8 millones), este creció en 2%. De otro lado, el fomento en banano creció su soporte a USD 1.28 millones con respecto a julio 2017, el mismo que representó el 13% del monto recibido en la zona.



Crédito Provincial

Los Ríos participó con el 46% del crédito zonal, siendo BanEcuador el soporte en un 73%, de los cuales, el 6% fue entregado al 5% de

interés, en tanto que, 88% del crédito se ofertó a una tasa del 11%. La diferencia del 6% a tasas de 9.76% y 15%, donde el fomento a la producción de porcinos, maíz, arroz y cacao captaron el 68% de BanEcuador. El saldo del 27% tuvo el amparo de la CFN, fomentando banano y producción de viveros forestales y madera en pie.

ZONA 5. CRÉDITO AGROPECUARIO PROVINCIAL

Año 2018.	Valor ^{1/} (dólares)		
Provincia	Junio (t-1)	Julio (t)	Δ (t/t-1)
Los Ríos	9,565,561	4,615,475	-51.75%
Guayas	5,749,029	3,758,650	-34.62%
Bolívar	1,498,611	1,356,966	-9.5%
Galápagos	155,134	239,200	54.19%
Santa Elena	1,387,178	61,843	-95.54%
SISTEMA FINANCIERO PÚBLICO	18,355,514	10,032,135	-45.35%

Año 2018.	Operaciones ^{1/} (número)		
Los Ríos	1,049	823	-5.83%
Guayas	695	719	-16.67%
Bolívar	352	289	-17.90%
Galápagos	9	16	77.78%
Santa Elena	31	20	-35.48%
SISTEMA FINANCIERO PÚBLICO	2,136	1,867	-12.59%

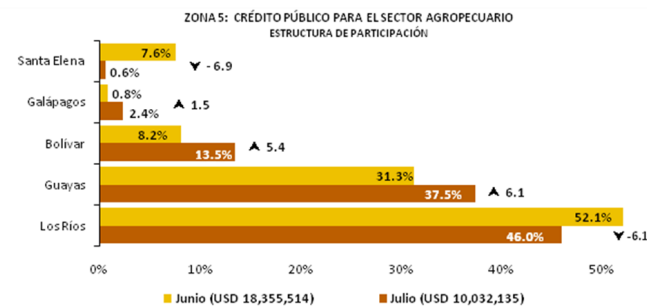
^{1/} Sumatoria de BANEQUADOR y CFN

Fuente: BanEcuador, Corporación Financiera Nacional-CFN (cifras sujetas a revisión)

Guayas captó el 37% del crédito zonal. Por el lado de BanEcuador (USD 3.48 millones), el 2% del monto se entregó a una tasa del 5%; mientras que el 98% se ofertó a tasas del 9.76%, 11% y 15%. En tanto que la CFN aportó con USD 276 mil a una tasa del 8.25%, destinado a los rubros de caña de azúcar, viveros forestales y madera en pie.

La participación de Bolívar fue del 14%. BanEcuador fue el apoyo en su totalidad, se mantiene el fomento en la producción de ganado de carne, ganado de leche, porcinos y huertos, las cuales captaron el 76% del crédito provincial.

La participación de Galápagos fue del 2%. BanEcuador fue el pilar crediticio con USD 239 mil. El rubro de cercas y cerramientos recibió 55% del crédito provincial. Santa Elena participó con el 1% (USD 62 mil, destacó el fomento en maquinaria para irrigación y maracuyá, captando el 58% del crédito, donde BanEcuador fue su soporte.



Crédito Cantonal

En el período junio - julio de 2018, los cantones que de manera importante incrementaron la recepción de crédito, fueron: San Jacinto de Yaguachi, beneficiado con un aumento de USD 294 mil, como consecuencia en el aumento del efectivo brindado por CFN para el cultivo de caña de azúcar, el cual representó 41% del monto. En segundo lugar se ubicó El Empalme con USD 541 mil como aporte, de los cuales, el 40% fue dirigido al fomento de otros agrícolas y porcicultura.

Los cantones que registraron variaciones negativas en igual lapso, figuraron: Guayaquil y Santa Elena, en conjunto pasaron de USD 3.84 millones en junio, a USD 107 mil en julio; el descenso se reportó en los rubros de avicultura y cultivos de granos. A continuación Babahoyo, con una baja de USD 1.4 millones.

Otros cantones que ascendieron o descendieron (tabla adjunta) durante el lapso mensual, registraron variación negativa en el orden de USD 310 mil (12% de disminución). Cantones que representaron el 22% del crédito otorgado a la zona en el mes de julio.

La mayor participación recibió Babahoyo con el 20%, tres puntos mayor respecto a la contribución de junio; mientras que, los cantones Guayaquil y Santa Elena representaron el 1%, reflejando una disminución de veinte puntos al compararlo con el mes anterior. Guaranda y El Empalme se destacaron por ocupar el segundo y tercer cantón con mayor crédito recibido e impulsar la producción de leche y bovinos, captando el 33% del efectivo.

ZONA 5. CRÉDITO AGROPECUARIO CANTONAL

Año 2018.	Valor ^{2/} (dólares)			
	Cantón	Junio (t-1)	Julio (t)	Var. ^{3/} Part. ^{4/}
Los que más ascendieron ▲				
San Jacinto De Yaguachi	238,265	532,322	294,057	29.0%
El Empalme	393,851	540,600	146,749	14.5%
Vinces	328,804	435,684	106,880	10.5%
Colimes	153,161	253,653	100,492	9.91%
Santa Lucía	40,770	141,109	100,339	9.89%
Isabela	60,000	131,700	71,700	7.07%
Guaranda	541,178	605,562	64,384	6.35%
Naranjito	33,581	79,611	46,030	4.54%
El Triunfo	87,976	132,529	44,553	4.39%
Baba	296,535	335,865	39,330	3.88%
Subtotal	2,174,122	3,188,637	1,014,515	100%
Los que más descendieron ▼				
Guayaquil	2,466,344	52,969	-2,413,375	(-27.1%)
Santa Elena	1,375,680	53,843	-1,321,837	(-14.9%)
Babahoyo	3,196,755	2,028,398	-1,168,357	(-13.1%)
Puebloviejo	1,365,260	316,654	-1,048,605	(-11.8%)
Valencia	1,156,039	168,875	-987,164	(-11.1%)
Ventanas	1,463,588	507,544	-956,044	(-10.8%)
Quevedo	780,897	54,373	-726,524	(-8.17%)
Urdaneta	304,502	179,183	-125,319	(-1.41%)
Las Naves	191,102	116,307	-74,796	(-0.84%)
Salitre (Urbina Jado)	181,120	112,012	-69,109	(-0.78%)
Subtotal	12,481,288	3,590,158	-8,891,130	-100%
Daule ^{5/}	427,753	388,423	-39,330	
Samborondón ^{5/}	409,775	349,244	-60,531	
Naranjal ^{5/}	344,463	307,886	-36,577	
Otros cantones ^{6/}	2,518,112	2,207,785	-310,326	
SISTEMA FINANCIERO PÚBLICO	18,355,514	10,032,135	-8,323,379	

^{2/} Sumatoria de las dos instituciones públicas

^{3/} Variación absoluta

^{4/} Participación de la variación del cantón frente al subtotal de cada grupo

^{5/} Conforme al peso en el crédito del mes actual (t)

^{6/} Otros cantones que ascendieron y descendieron

Fuente: BanEcuador, Corporación Financiera Nacional-CFN (cifras sujetas a revisión)

Crédito Actividad

Durante el mes de análisis, los rubros que más ascendieron: caña de azúcar, asistido con USD 220 mil, crédito cedido por CFN en un 98% a una tasa de interés anual de 8.22%. En segundo lugar, equipos y maquinarias, destinándose USD 204 mil, monto concedido en su totalidad por BanEcuador, prevaleciendo en su mayoría la tasa de interés en 11%; los cantones beneficiados fueron Guayaquil, Guaranda y Babahoyo.

Los rubros que más descendieron en el mismo período, figuraron: avicultura, con una baja de USD 3 millones. Otro con similar tendencia fue banano, con una disminución mensual de USD 2.6 millones.

Otros rubros que ascendieron o descendieron (tabla adjunta), durante la variación mensual sumaron un saldo negativo de USD 214 mil, estos representaron el 19% del crédito otorgado a la zona, en julio.

El fomento en arroz, recibió el mayor crédito, donde su participación zonal alcanzó el 14% y el número de beneficiarios bajó en 21% con respecto al mes anterior; seguido de banano que captó el 13% del monto zonal. Por otra parte, avicultura bajó su participación en diez y seis puntos respecto a junio 2018.

Cabe destacar que, en julio, el 15% del crédito zonal fue otorgado a una tasa de interés anual del 8.25% por parte de la CFN. El fomento para el rubro de porcinos resaltó al representar el 13% del monto de la zona. Los Ríos captó USD 746 mil de ese monto, seguido por Guayas USD 308 mil.

ZONA 5. CRÉDITO AGROPECUARIO ACTIVIDAD

Año 2018.	Valor ^{7/} (dólares)			
	Actividad	Junio (t-1)	Julio (t)	Var. ^{8/} Part. ^{9/}
Los que más ascendieron ▲				
Caña de azúcar	75,507	220,650	145,143	19.8%
Equipos y maquinarias	64,550	203,547	138,997	19.0%
Ganado porcino	1,168,691	1,261,038	92,346	12.6%
Cercas y cerramientos	45,000	131,700	86,700	11.9%
Ganado doble propósito	298,713	350,871	52,158	7.13%
Viveros forestales	45,200	94,500	49,300	6.74%
Otras máquinas	51,600	98,700	47,100	6.44%
Maíz duro y/o suave	573,302	618,298	44,997	6.15%
Equipos de riego	218,566	258,198	39,632	5.42%
Mejoras territoriales	0	35,000	35,000	4.79%
Subtotal	2,541,129	3,272,502	731,373	100%
Los que más descendieron ▼				
Avicultura	3,149,654	70,477	-3,079,177	(-34.9%)
Banano	3,902,939	1,283,140	-2,619,799	(-29.7%)
Cultivos de granos	1,200,000	0	-1,200,000	(-13.6%)
Actividades de poscosecha	700,000	0	-700,000	(-7.94%)
Arroz	1,785,202	1,410,920	-374,283	(-4.25%)
Ganado leche	610,362	255,860	-354,502	(-4.02%)
Compra de propiedades rurales	195,490	38,320	-157,170	(-1.78%)
Obras de conservación de suelos	377,800	244,716	-133,084	(-1.51%)
Obras de drenaje	123,760	15,000	-108,760	(-1.23%)
Construcciones para adecuaciones	921,700	835,470	-86,230	(-0.98%)
Subtotal	12,966,908	4,153,903	-8,813,006	-100%
Cacao ^{10/}	684,646	656,771	-27,875	
Otras actividades ^{11/}	2,162,830	1,948,958	-213,871	
SISTEMA FINANCIERO PÚBLICO	18,355,514	10,032,135	-8,323,379	

^{7/} Sumatoria de las dos instituciones públicas

^{8/} Variación absoluta

^{9/} Participación de la variación del rubro frente al subtotal de cada grupo

^{10/} Conforme al peso en el crédito del mes actual (t)

^{11/} Otros rubros que ascendieron y descendieron

Fuente: BanEcuador, Corporación Financiera Nacional-CFN (cifras sujetas a revisión)