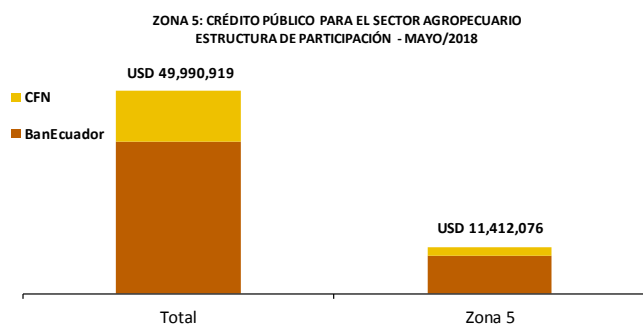




Crédito Zonal

El Sistema Financiero Público, en el presente mes colocó USD 49.99 millones a nivel nacional para desarrollar actividades del sector agropecuario (agrícola, pecuario y silvícola), de este valor, USD 11.41 millones se destinaron a la Zona Administrativa No. 5 comprendida por las provincias de Guayas (incluye cantones de la zona 8), Los Ríos, Santa Elena, Bolívar y Galápagos; BanEcuador contribuyó con 81% a nivel zonal, en tanto que el 19% fue cubierto por la Corporación Financiera Nacional-CFN.

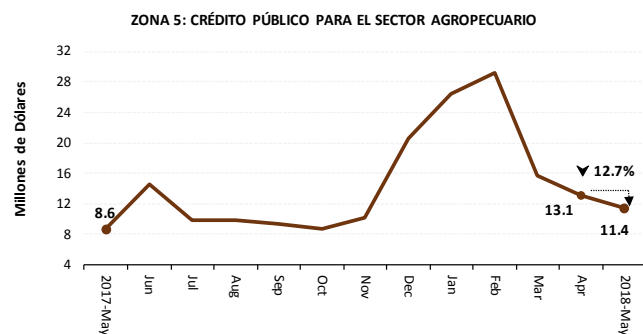


Fuente: BanEcuador-CFN

En mayo, esta zona recibió USD 11.41 millones del Sistema Financiero Público, disminuyendo en 13% con respecto al mes anterior. De los USD 9.19 millones otorgados por BanEcuador, 10% (USD 906 mil) fueron entregados a una tasa de interés anual del 5%; el 90% restante, a tasas del 9.76%, 11% y 15%. Mientras que, USD 2.22 millones fue el aporte de la CFN, a una tasa del 8.14%; de esta cifra, el 45% fue para el fomento de caña de azúcar.

En mayo de 2018, del crédito nacional financiado por BanEcuador, la Zona 5 participó con 25%, mayor en tres puntos respecto al mes anterior; por CFN a nivel de país, la Zona 5 recibió el 17%, 53 puntos menos de lo captado en abril. Primó el fomento al arroz, maíz duro y/o suave, caña de azúcar y ganado porcino, por un monto en conjunto de USD 5.22 millones, que correspondió al 46% del efectivo zonal.

En esta zona, comparando el crédito público de mayo/2018 (USD 11.4 millones) frente a mayo/2017 (USD 8.6 millones), este creció en 32%. De otro lado, el fomento en la producción de arroz creció su soporte en USD 1.1 millones con respecto a mayo 2017, el mismo que representó el 18% del monto recibido en la zona.



Fuente: BANEQUADOR-CFN

Crédito Provincial

Guayas captó el 47% del crédito zonal. USD 3.58 millones colocó BanEcuador, el 4% del monto se entregó a una tasa del 5%; mientras

que, el 65% se ofertó a tasas del 9.76%, 11% y 15%. Así mismo, la CFN aportó USD 1.72 millones a una tasa del 8.14%, destinado a los rubros de caña de azúcar, maíz y viveros forestales/madera en pie.

ZONA 5. CRÉDITO AGROPECUARIO PROVINCIAL

Año 2018.	Valor ^{1/} (dólares)		
	Provincia	Abril (t-1)	Mayo (t)
Guayas	5,831,320	5,419,528	-7.06%
Los Ríos	2,216,968	4,020,498	81.35%
Bolívar	1,810,889	1,657,834	-8.5%
Santa Elena	3,003,755	160,005	-94.67%
Galápagos	209,100	154,211	-26.25%
SISTEMA FINANCIERO PÚBLICO	13,072,033	11,412,076	-12.70%

Año 2018.	Operaciones ^{1/} (número)		
	Provincia	Abril (t-1)	Mayo (t)
Guayas	809	834	3.09%
Los Ríos	898	1,114	24.05%
Bolívar	527	458	-13.09%
Santa Elena	31	29	-6.45%
Galápagos	12	13	8.33%
SISTEMA FINANCIERO PÚBLICO	2,277	2,448	7.51%

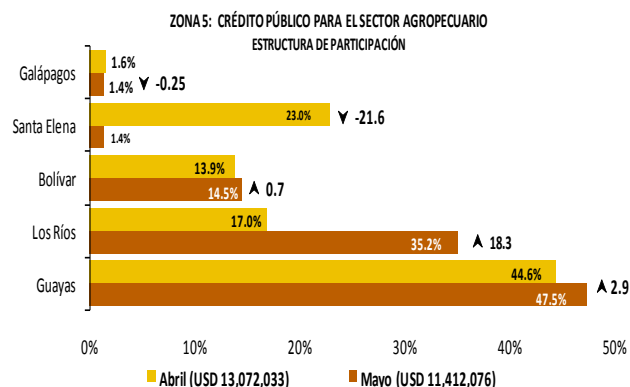
^{1/} Sumatoria de BANEQUADOR y CFN

Fuente: BanEcuador, Corporación Financiera Nacional-CFN (cifras sujetas a revisión)

Los Ríos participó con el 35% del crédito zonal, siendo BanEcuador el soporte con 88% del monto; el 13% de este fue a entregado al 5% de interés, en tanto que, el 69% se ofertó a una tasa del 11%, el 6% a tasas de 9.76% y 15%, los rubros de arroz y cacao captaron el 55% de BanEcuador. El saldo restante (12%) tuvo el amparo de la CFN, fomentando el rubro de actividades de postcosecha.

La participación de Bolívar fue del 15%. BanEcuador fue el apoyo en su totalidad, impulsando la producción de bovinos, huertos y ganado de leche, las cuales captaron el 50% del crédito provincial.

La participación de Santa Elena fue del 1.4%; BanEcuador fue el pilar crediticio con USD 160 mil. Se respaldó la producción de cebolla blanca y colorada, obras de riego y café, en un 76% del crédito provincial. Galápagos participó con similar porcentaje, un total de USD 154 mil, destacó el fomento para cercas y cerramientos y, porcinos, captando el 58% del crédito.



Fuente: BANEQUADOR-CFN

Crédito Cantonal

Durante el período abril - mayo del 2018, los cantones que más incrementaron la recepción de crédito, fueron: Naranjal, beneficiado con un aumento de USD 876 mil, como consecuencia en el incremento del efectivo brindado por CFN para el cultivo de caña de azúcar, representó el 87% del monto otorgado al cantón. En segundo lugar se ubicó Guayaquil con USD 792 mil, de los cuales, el 88% fue otorgado por la CFN y dirigido en su totalidad al fomento de maíz.

Los cantones que registraron variaciones negativas en igual lapso, figuraron: Balao y Santa Elena, en conjunto pasaron de USD 3.78 millones en abril a USD 135 mil en mayo; el descenso se reportó en el rubro de banano. A continuación, La Libertad, con una baja de USD 1.07 millones.

Otros cantones que ascendieron o descendieron (tabla siguiente) durante el mes, registraron variación positiva en el orden de USD 197 mil, creciendo en 7%. Cantones que representaron el 25% del crédito otorgado a la zona en el mes de mayo.

La mayor participación recibió Naranjal con el 10%, ocho puntos mayor respecto a la contribución de abril; mientras que, los cantones Balao y Santa Elena representaron el 1%, reflejando una disminución de veintiocho puntos al comparar con el mes anterior. Guayaquil y Babahoyo se destacaron por ocupar el segundo y tercer cantón con mayor crédito recibido e impulsar la producción de maíz y arroz, los cuales captaron el 79% del monto.

ZONA 5. CRÉDITO AGROPECUARIO CANTONAL

Año 2018.	Valor ^{2/} (dólares)				
	Cantón	Abril (t-1)	Mayo (t)	Var. ^{3/}	Part. ^{4/}
Los que más ascendieron ▲					
Naranjal	280,445	1,156,026	875,581	25.4%	
Guayaquil	77,442	791,702	714,261	20.7%	
Quevedo	45,476	558,374	512,898	14.9%	
Baba	251,276	613,680	362,404	10.5%	
Babahoyo	446,104	773,406	327,302	9.48%	
Palenque	67,334	222,566	155,232	4.50%	
Montalvo	238,524	383,495	144,971	4.20%	
Daule	362,695	504,027	141,332	4.09%	
Ventanas	291,187	406,074	114,887	3.33%	
El Triunfo	91,153	195,108	103,955	3.01%	
Subtotal	2,151,634	5,604,457	3,452,823	100%	
Los que más descendieron ▼					
Balao	1,870,026	5,526	-1,864,500	(-34.4%)	
Santa Elena	1,909,848	129,085	-1,780,763	(-32.9%)	
La Libertad	1,093,907	21,945	-1,071,962	(-19.8%)	
El Empalme	640,672	423,151	-217,521	(-4.01%)	
Pedro Carbo	331,059	184,397	-146,662	(-2.71%)	
Guaranda	665,035	582,939	-82,097	(-1.52%)	
Chimbo	132,840	54,226	-78,615	(-1.45%)	
Colimes	257,610	179,102	-78,508	(-1.45%)	
Urdaneta	210,707	157,546	-53,161	(-0.98%)	
Isabela	105,000	60,000	-45,000	(-0.83%)	
Subtotal	7,216,706	1,797,917	-5,418,789	-100%	
Samborondón ^{5/}	415,788	452,021	36,233		
San Jacinto de Yaguachi ^{5/}	381,002	424,228	43,226		
Echeandía ^{5/}	254,302	284,007	29,705		
Otros cantones ^{6/}	2,652,601	2,849,447	196,846		
SISTEMA FINANCIERO PÚBLICO	13,072,033	11,412,076	-1,659,956		

2/ Sumatoria de las dos instituciones públicas

3/ Variación absoluta

4/ Participación de la variación del cantón frente al subtotal de cada grupo

5/ Conforme al peso en el crédito del mes actual (t)

6/ Otros cantones que ascendieron y descendieron

Fuente: BanEcuador, Corporación Financiera Nacional-CFN (cifras sujetas a revisión)

Crédito Actividad

Durante el mes de análisis, los rubros que más ascendieron: caña de azúcar, asistido con USD 1.04 millones, crédito cedido por CFN en un 96% a una tasa de interés anual de 8.14%. En segundo lugar, fue arroz, destinándose USD 2.05 millones. Monto concedido en su totalidad por BanEcuador, prevaleciendo la tasa de interés en 11%; los cantones Baba, Babahoyo y Daule captaron el 71% del crédito.

Los rubros con mayor descenso en el mismo período: banano, con una baja de USD 1.8 millones. Otro rubro que bajó su fomento fue cultivo de granos, pasando de USD 1.8 millones a cero aporte.

Otros rubros que ascendieron o descendieron (tabla siguiente), durante la variación mensual sumaron un saldo positivo de USD 241 mil. Estos representaron el 21% del crédito otorgado a la zona, en mayo.

El fomento en arroz recibió el mayor crédito, donde su participación zonal alcanzó el 18% y el número de beneficiarios subió en 12% con respecto al mes anterior; seguido de maíz duro y/o suave que captó el 10% del monto zonal. Por otra parte, banano bajó su participación en catorce puntos respecto a abril 2018.

Cabe destacar, en mayo el 8% del crédito zonal fue otorgado a una tasa de interés anual del 5%. Por otra parte, el crédito para actividades de postcosecha creció, en el cantón Quevedo.

ZONA 5. CRÉDITO AGROPECUARIO ACTIVIDAD

Año 2018.	Valor ^{7/} (dólares)				
	Actividad	Abril (t-1)	Mayo (t)	Var. ^{8/}	Part. ^{9/}
Los que más ascendieron ▲					
Caña de azúcar	59,502	1,039,749	980,247	26.7%	
Arroz	1,207,520	2,046,857	839,338	22.9%	
Maíz duro y/o suave	296,874	1,093,207	796,332	21.7%	
Actividades para postcosecha	0	500,000	500,000	13.6%	
Obras de conservación de suelos	369,400	529,595	160,195	4.37%	
Equipos de riego	166,288	261,400	95,112	2.60%	
Naranjilla	20,550	104,700	84,150	2.30%	
Obras de riego en general	253,800	327,400	73,600	2.01%	
Huertos	161,500	230,990	69,490	1.90%	
Cebolla blanca y colorada	526	66,560	66,034	1.80%	
Subtotal	2,535,959	6,200,458	3,664,499	100%	
Los que más descendieron ▼					
Banano	1,909,476	68,578	-1,840,897	(-32.8%)	
Cultivos de granos	1,800,000	0	-1,800,000	(-32.0%)	
Otros agrícolas	1,310,353	125,026	-1,185,327	(-21.1%)	
Cacao	1,101,994	729,618	-372,376	(-6.63%)	
Ganado bovino	515,243	388,717	-126,526	(-2.25%)	
Ganado leche	311,862	207,319	-104,543	(-1.86%)	
Cercas y cerramientos	106,300	45,000	-61,300	(-1.09%)	
Palma africana	59,500	6,000	-53,500	(-0.95%)	
Obras de drenaje	137,430	95,000	-42,430	(-0.76%)	
Avicultura	158,189	126,293	-31,896	(-0.57%)	
Subtotal	7,410,347	1,791,551	-5,618,796	-100%	
Ganado porcino ^{10/}	982,609	1,035,494	52,884		
Otras actividades ^{11/}	2,143,117	2,384,574	241,456		
SISTEMA FINANCIERO PÚBLICO	13,072,033	11,412,076	-1,659,956		

7/ Sumatoria de las dos instituciones públicas

8/ Variación absoluta

9/ Participación de la variación del rubro frente al subtotal de cada grupo

10/ Conforme al peso en el crédito del mes actual (t)

11/ Otros rubros que ascendieron y descendieron

Fuente: BanEcuador, Corporación Financiera Nacional-CFN (cifras sujetas a revisión)