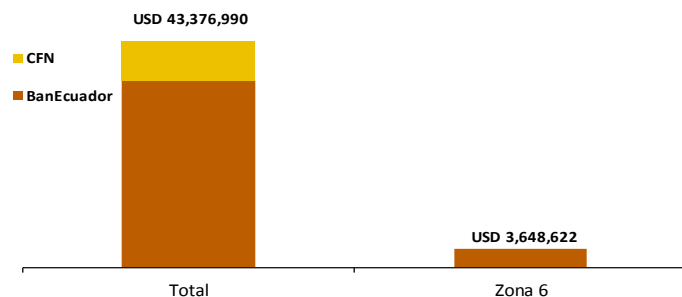




Crédito Zonal

Durante el mes de análisis, el Sistema Financiero Público colocó USD 43 millones a nivel nacional para desarrollar actividades del sector agropecuario; de este total, USD 3.6 millones se destinaron a la Zona Administrativa No. 6 comprendida por las provincias de Azuay, Cañar y Morona Santiago; BanEcuador financió el 100 %.

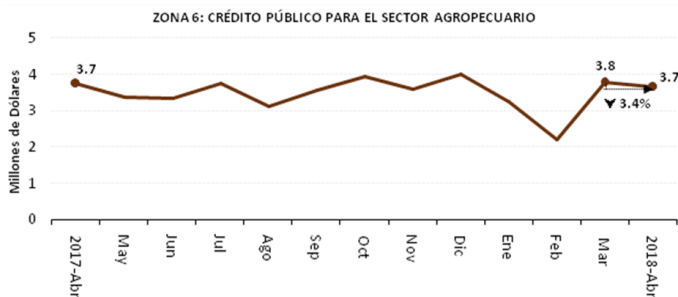
ZONA 6: CRÉDITO PÚBLICO PARA EL SECTOR AGROPECUARIO
ESTRUCTURA DE PARTICIPACIÓN - ABRIL/2018



Fuente: BanEcuador-CFN

La Zona 6 participó con el 8 % del monto entregado a nivel nacional por parte de BanEcuador y CFN; mientras que, del crédito concedido por BanEcuador, esta zona participó con el 10 %.

La Zona No. 6 recibió de la banca pública USD 3.6 millones, lo que equivale a una disminución del 3 % respecto al mes anterior; y representa un descenso de 2 % con relación a abril de 2017. Por parte del número de beneficiarios, se registró un ascenso de 11 % en comparación con el mes anterior.



Fuente: BanEcuador-CFN

Crédito Provincial

En la provincia de Morona Santiago se colocó USD 1.7 millones, el monto de crédito subió 2 % con relación al crédito entregado el mes anterior, de este valor, el 90 % fue colocado a una tasa de interés del 11 %, el monto restante a diferentes tasas de interés.

En esta misma provincia, los cantones que obtuvieron mayor cantidad de crédito fueron: Gualaquiza, donde se colocó 19 % del crédito, destinado para el rubro de ganado de carne (mayor monto). En Limón Indanza, de los USD 284 mil colocados en el cantón, el 55 % se canalizó para el rubro de ganado de doble propósito; la diferencia del monto otorgado se destinó en menores porcentajes, al resto de cantones.

En Azuay se concedió un monto de USD 1.1 millones, que comparado con el mes anterior significó una disminución de 20 %; de lo concedido, el 88 % se colocó a una tasa de interés del 11 %. Los cantones que obtuvieron mayor cantidad de crédito fueron: Santa Isabel con el 14 %, destinándose el 58 % del efectivo cantonal al rubro de ganado de doble propósito. Cuenca obtuvo 14 %, cuyo 38 % se dirigió al rubro de gallineros. En Sigües se asignó el 13 %, destinándose 73 % al rubro de ganado de leche. El resto de cantones recibieron crédito en menores porcentajes.

En la provincia, los rubros que sobresalieron en la recepción de crédito fueron: ganado de leche (33 %) y ganado de doble propósito (28 %).

ZONA 6. CRÉDITO AGROPECUARIO PROVINCIAL

Año	2018.	Valor ^{1/} (dólares)		
	Provincia	Marzo (t-1)	Abril (t)	Δ (t/t-1)
	MORONA SANTIAGO	1,655,272	1,684,160	▲ 1.75%
	AZUAY	1,374,798	1,098,470	▼ -20.10%
	CAÑAR	746,362	865,992	▲ 16.03%
	SISTEMA FINANCIERO PÚBLICO	3,776,432	3,648,622	▼ -3.38%

Año	2018.	Operaciones ^{1/} (número)		
	Provincia	Marzo (t-1)	Abril (t)	Δ (t/t-1)
	MORONA SANTIAGO	325	354	▲ 8.92%
	AZUAY	214	238	▲ 11.21%
	CAÑAR	147	169	▲ 14.97%
	SISTEMA FINANCIERO PÚBLICO	686	761	▲ 10.93%

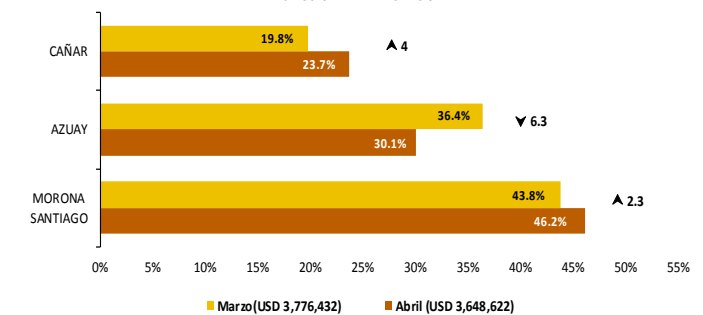
^{1/} Sumatoria de BANECUADOR y CFN

Fuente: BanEcuador, Corporación Financiera Nacional-CFN (cifras sujetas a revisión)

El monto de crédito en la provincia de Cañar fue de USD 866 mil, que representó un alza de 16 % con relación al mes de marzo. El número de beneficiarios registró un comportamiento similar, al subir 15 %. Del monto colocado, el 89 % se concedió a la tasa del 11 % y la diferencia a diversas tasas de interés.

Los cantones que recibieron mayor porcentaje de crédito en la provincia fueron: Azogues el 40 %, Cañar el 24 % y La Troncal el 20 %, sumando en conjunto el 84 % de lo otorgado a la provincia.

ZONA 6: CRÉDITO PÚBLICO PARA EL SECTOR AGROPECUARIO
ESTRUCTURA DE PARTICIPACIÓN



Fuente: BanEcuador-CFN

Crédito Público Zona 6

Crédito Cantonal

Durante marzo y abril, La Troncal se ubicó entre los cantones que recibieron mayor cantidad de crédito, subió USD 105 mil; de ese modo, tuvo una mayor demanda de crédito para los rubros: compra de propiedades rurales, obras de drenaje, entre otros.

En el cantón Azogues, el crédito colocado subió de USD 254 mil a USD 343 mil; el crédito se destinó mayoritariamente para los rubros de ganado de leche, porcinos de cría y otros.

A continuación, Sigsig, con un alza de USD 82 mil; el crédito se destinó mayormente a la producción de ganado de leche.

Entre los cantones que registraron variaciones negativas figuran: Santa Isabel, con una disminución de USD 106 mil; la reducción se dio en los rubros de pastos, porcinos de cría, obras de riego en general y otros.

En Gualaceo la colocación descendió USD 104 mil, como consecuencia de una menor demanda de crédito para los rubros de: ganado de leche, aves de carne y tomate hortícola. En Paute, la demanda de crédito bajó para los rubros de ganado de leche, otras construcciones y chancheras.

Otros cantones que ascendieron o disminuyeron en el monto de crédito otorgado durante marzo (siguiente tabla), registraron variación negativa en el orden de USD 72 mil, lo que significó un descenso del 9 % con relación al mes anterior.

La participación de Azogues (9 %) y Gualaquiza (9 %) representaron el 18 % del total colocado a nivel zonal.

Crédito Actividad

En los meses de marzo y abril, las actividades con mayor ascenso fueron: el rubro otros agrícolas subió USD 143 mil, por una mayor demanda de los productores de los cantones Palora, Huamboya, Morona y La Troncal.

El rubro de compra de propiedades rurales ascendió USD 99 mil, debido a la demanda de los productores del cantón La Troncal.

El siguiente actividad productiva en subir, fue la de ganado de doble propósito en USD 92 mil, en los cantones San Fernando, Huamboya, Santa Isabel, Sucúa, entre otros.

Los rubros que descendieron en el mismo período fueron: pastos en USD 139 mil, en el cantón Santa Isabel, por una mayor presencia de las lluvias en la zona.

La producción de ganado de leche disminuyó USD 119 mil, en los cantones Cañar, Cuenca, Paute y otros. Un tercer rubro que disminuyó fue construcciones para adecuaciones agrícolas, en USD 88 mil, registrado mayormente en el cantón Palora.

Otras actividades que ascendieron o descendieron (siguiente tabla), presentó una variación negativa de USD 49 mil.

Del total del crédito zonal entregado, el rubro de ganado de leche captó el 27 %, seguido de la actividad ganado de carne con 21 %. En conjunto representaron el 48 % del total colocado.

ZONA 6. CRÉDITO AGROPECUARIO CANTONAL

Año 2018.	Valor ^{2/} (dólares)			
Cantón	Marzo (t-1)	Abril (t)	Var. ^{3/}	Part. ^{4/}
Los que más ascendieron ▲				
La Troncal	68,272	173,928	105,655	18.1%
Azogues	254,229	343,414	89,185	15.3%
Sigsig	61,324	143,371	82,047	14.0%
San Fernando	38,000	96,000	58,000	9.92%
Limón Indanza	229,382	284,032	54,650	9.35%
Huamboya	101,089	152,431	51,342	8.78%
Sevilla de Oro	15,500	60,000	44,500	7.61%
Biblián	100,649	136,598	35,949	6.15%
Gualaquiza	287,869	322,396	34,527	5.91%
Taisha	25,659	54,398	28,739	4.92%
Subtotal	1,181,974	1,766,568	584,594	100%
Los que más descendieron ▼				
Santa Isabel	260,700	154,500	-106,200	(-15.5%)
Gualaceo	200,784	96,581	-104,203	(-15.2%)
Paute	192,266	95,632	-96,634	(-14.1%)
Cañar	286,394	206,381	-80,012	(-11.7%)
Cuenca	226,837	150,643	-76,194	(-11.1%)
San Juan Bosco	115,581	49,900	-65,681	(-9.59%)
Pucará	92,132	37,684	-54,449	(-7.95%)
Palora	265,400	225,800	-39,600	(-5.78%)
Chordeleg	38,247	4,428	-33,819	(-4.94%)
El Tambo	29,041	1,162	-27,879	(-4.07%)
Subtotal	1,707,382	1,022,711	-684,671	-100%
Guachapala ^{5/}	41,000	59,581	18,581	
Nabón ^{5/}	25,926	41,862	15,936	
Camilo Ponce Enríquez ^{5/}	52,581	62,662	10,081	
Otros cantones ^{6/}	767,568	695,237	-72,331	
SISTEMA FINANCIERO PÚBLICO	3,776,432	3,648,622	-127,810	

^{2/} Sumatoria de las dos instituciones públicas

^{3/} Variación absoluta

^{4/} Participación de la variación del cantón frente al subtotal de cada grupo

^{5/} Conforme al peso en el crédito del mes actual (t)

^{6/} Otros cantones que ascendieron y descendieron

Fuente: BanEcuador, Corporación Financiera Nacional-CFN (cifras sujetas a revisión)

ZONA 6. CRÉDITO AGROPECUARIO ACTIVIDAD

Año 2018.	Valor ^{7/} (dólares)			
Actividad	Marzo (t-1)	Abril (t)	Var. ^{8/}	Part. ^{9/}
Los que más ascendieron ▲				
Otros agrícolas	24,961	168,186	143,225	28.1%
Compra de propiedades rurales	0	99,500	99,500	19.5%
Ganado de doble propósito	621,727	713,856	92,129	18.1%
Porcinos de cría	101,536	161,922	60,387	11.9%
Gallineros	92,500	141,300	48,800	9.59%
Obras de drenaje	0	20,000	20,000	3.93%
Naranjilla	2,215	16,162	13,947	2.74%
Otras construcciones	106,500	119,000	12,500	2.46%
Porcinos de engorde	526	10,090	9,565	1.88%
Arado	0	9,000	9,000	1.77%
Subtotal	949,965	1,459,017	509,052	100%
Los que más descendieron ▼				
Pastos	139,000	0	-139,000	(-23.7%)
Ganado de leche	1,123,708	1,004,132	-119,575	(-20.3%)
Construcciones adecuaciones agríc	221,400	133,000	-88,400	(-15.0%)
Ganado de carne	843,014	769,200	-73,814	(-12.6%)
Caña de azúcar	42,839	4,427	-38,412	(-6.54%)
Equipo de aspersión	35,000	0	-35,000	(-5.96%)
Aves de carne	74,719	42,848	-31,871	(-5.42%)
Obras de conservación de suelos	25,000	0	-25,000	(-4.25%)
Tomate hortícola	20,526	0	-20,526	(-3.49%)
Otras máquinas	16,000	0	-16,000	(-2.72%)
Subtotal	2,541,205	1,953,607	-587,598	-100%
Otras actividades ^{10/}	285,262	235,998	-49,263	
SISTEMA FINANCIERO PÚBLICO	3,776,432	3,648,622	-127,810	

^{7/} Sumatoria de las dos instituciones públicas

^{8/} Variación absoluta

^{9/} Participación de la variación del rubro frente al subtotal de cada grupo

^{10/} Otros rubros que ascendieron y descendieron

Fuente: BanEcuador, Corporación Financiera Nacional-CFN (cifras sujetas a revisión)