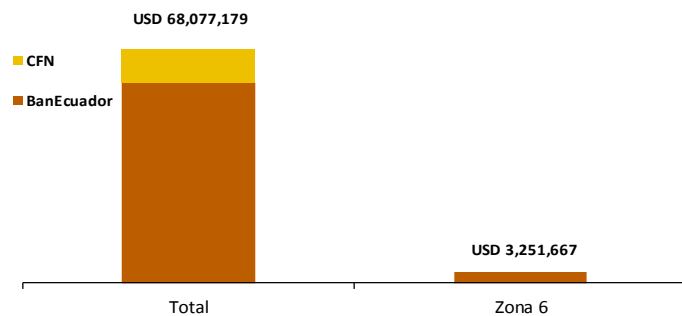




### Crédito Zonal

Durante el mes de análisis, el Sistema Financiero Público colocó USD 68 millones a nivel nacional para desarrollar actividades del sector agropecuario; de este total, USD 3.3 millones se destinaron a la Zona Administrativa No. 6 comprendida por las provincias de Azuay, Cañar y Morona Santiago. BanEcuador financió el 100%.

ZONA 6: CRÉDITO PÚBLICO PARA EL SECTOR AGROPECUARIO  
ESTRUCTURA DE PARTICIPACIÓN - ENERO/2018

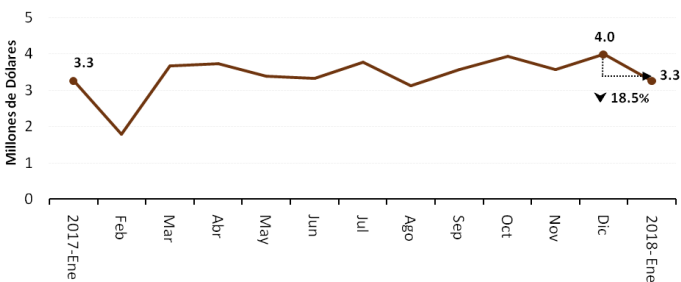


Fuente: BanEcuador-CFN

La Zona 6 participó con el 5% del monto entregado a nivel nacional por parte de BanEcuador y CFN; mientras que, del crédito concedido por BanEcuador, esta zona participó con el 6%.

La Zona No. 6 recibió de la banca pública USD 3.3 millones, lo que equivale a una disminución 18% respecto al mes de diciembre; y representa una baja de 0.2% con relación a enero de 2017. Por parte del número de beneficiarios, se registró un alza de 16% en comparación con el mes anterior.

ZONA 6: CRÉDITO PÚBLICO PARA EL SECTOR AGROPECUARIO



Fuente: BanEcuador-CFN

### Crédito Provincial

En la provincia de Morona Santiago se colocaron USD 1.5 millones, el monto de crédito disminuyó 18% con relación al crédito entregado el mes anterior; de este valor, el 86% fue colocado a una tasa de interés del 11%; el 14% restante a diferentes tasas de interés.

Bajo esta provincia, los cantones que obtuvieron mayor cantidad de crédito fueron: Gualaquiza, donde se colocó 17% del crédito, destinado para el rubro de ganado de carne (mayor monto). En Limón Indanza, de los USD 228 mil colocados en el cantón, el 55% se canalizó para el rubro de ganado de doble propósito. La diferencia del monto otorgado se destinó en menores porcentajes, al resto de cantones.

En Azuay se concedió un monto de USD 891 mil, que comparado con el mes anterior significó una disminución de 20%; de lo concedido, el 98% se colocó a una tasa de interés del 11%. Los cantones que obtuvieron mayor cantidad de crédito fueron: Cuenca con el 26%, destinándose el 42% del efectivo cantonal a la actividad de ganado de leche. Paute obtuvo 18%, cuyo 56% se dirigió al rubro de otras construcciones. En Santa Isabel se asignó el 11%, destinándose 38% al rubro de ganado de doble propósito. El resto de cantones recibieron crédito en menores porcentajes.

En la provincia, los rubros que sobresalieron en la recepción de crédito fueron: ganado de leche (33%) y ganado de doble propósito (23%).

### ZONA 6. CRÉDITO AGROPECUARIO PROVINCIAL

Años 2017-2018.	Valor <sup>1/</sup> (dólares)		
	Provincia	Diciembre (t-1)	Enero (t)
MORONA SANTIAGO	1,874,367	1,541,848	-17.74%
AZUAY	1,111,091	890,609	-19.84%
CAÑAR	1,003,568	819,210	-18.37%
<b>SISTEMA FINANCIERO PÚBLICO</b>	<b>3,989,026</b>	<b>3,251,667</b>	<b>-18.48%</b>

Años 2017-2018.	Operaciones <sup>1/</sup> (número)		
MORONA SANTIAGO	220	309	40.45%
AZUAY	135	117	-13.33%
CAÑAR	83	81	-2.41%
<b>SISTEMA FINANCIERO PÚBLICO</b>	<b>438</b>	<b>507</b>	<b>15.75%</b>

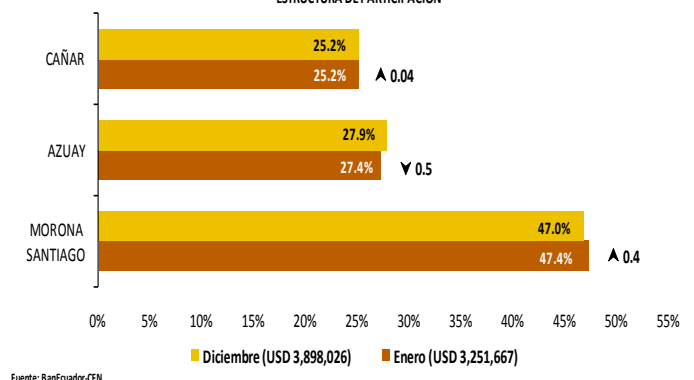
<sup>1/</sup> Sumatoria de BANEQUADOR y CFN

Fuente: BanEcuador, Corporación Financiera Nacional-CFN (cifras sujetas a revisión)

El monto de crédito en la provincia de Cañar fue de USD 819 mil, que representó un descenso de 18% con relación al mes de diciembre, el número de beneficiarios registró un comportamiento similar, al disminuir 2%; del monto colocado, el 95% se concedió a 11% de interés y la diferencia a diversas tasas.

Los cantones que recibieron mayor porcentaje de crédito en la provincia fueron: Azogues con 35%, La Troncal 27% y Biblián 16%, sumando en conjunto el 78% de lo otorgado a la provincia.

ZONA 6: CRÉDITO PÚBLICO PARA EL SECTOR AGROPECUARIO  
ESTRUCTURA DE PARTICIPACIÓN



Fuente: BanEcuador-CFN

### Crédito Cantonal

Durante el lapso diciembre a enero, el cantón Cuenca se ubicó entre los que recibieron mayor cantidad de crédito, ya que subió USD 105 mil; como consecuencia de una mayor demanda de crédito para los rubros de: cacao, ganado de doble propósito, gallineros, entre otros.

En el cantón Biblián, el crédito colocado subió de USD 51 mil a USD 130 mil; el crédito se destinó mayoritariamente hacia ganado de leche y ganado de carne, entre otros rubros.

A continuación, La Troncal, con un alza de USD 34 mil, el crédito se destinó sobre todo a la compra de propiedades rurales.

Entre los cantones que registraron variaciones negativas figuraron: Morona, con una disminución de USD 190 mil; la baja se dio en la producción de ganado de carne, gallineros, ganado de leche.

En Azogues la colocación descendió USD 119 mil, como consecuencia de una menor demanda de crédito para los rubros de: ganado de leche y otros agrícolas. En Palora, la demanda de crédito bajó en construcciones para adecuaciones agrícolas, compra de propiedades rurales y otros agrícolas.

Otros cantones que ascendieron o disminuyeron en el monto de crédito otorgado durante enero (tabla adjunta), registraron variación negativa en el orden de USD 298 mil, lo que significó una disminución del 36% con relación al mes anterior.

La participación de los cantones Azogues (9%) y Gualaquiza (8%) representaron el 17% del total colocado a nivel zonal.

#### ZONA 6. CRÉDITO AGROPECUARIO CANTONAL

Años 2017-2018.	Valor <sup>2/</sup> (dólares)			
	Cantón	Diciembre (t-1)	Enero (t)	Var. <sup>3/</sup>
<b>Los que más ascendieron ▲</b>				
Cuenca	125,481	230,469	104,988	35.9%
Biblián	51,134	130,324	79,190	27.1%
La Troncal	188,804	223,041	34,237	11.7%
San Juan Bosco	70,500	89,571	19,071	6.52%
Gualaquiza	242,633	261,438	18,806	6.43%
Huamboya	70,746	85,764	15,018	5.13%
Girón	68,000	75,826	7,826	2.67%
Limón Indanza	222,181	227,581	5,400	1.85%
Tiwintza	7,000	11,162	4,162	1.42%
Santa Isabel	90,026	94,000	3,974	1.36%
<b>Subtotal</b>	<b>1,136,504</b>	<b>1,429,175</b>	<b>292,671</b>	<b>100%</b>
<b>Los que más descendieron ▼</b>				
Morona	314,782	124,293	-190,489	(-23.0%)
Azogues	404,883	285,543	-119,340	(-14.4%)
Palora	327,858	218,607	-109,252	(-13.2%)
Camilo Ponce Enríquez	82,000	1,051	-80,949	(-9.78%)
Cañar	201,266	128,560	-72,706	(-8.78%)
El Tambo	67,481	1,162	-66,319	(-8.01%)
Sigsig	130,000	72,500	-57,500	(-6.95%)
Gualaaceo	117,871	67,000	-50,871	(-6.14%)
San Fernando	49,000	8,526	-40,474	(-4.89%)
Déleg	90,000	50,000	-40,000	(-4.83%)
<b>Subtotal</b>	<b>1,785,141</b>	<b>957,242</b>	<b>-827,899</b>	<b>-100%</b>
Pucará <sup>5/</sup>	176,247	211,581	35,334	
Puate <sup>5/</sup>	37,500	71,500	34,000	
Suscal <sup>5/</sup>	21,092	48,000	26,908	
Otros cantones <sup>6/</sup>	832,541	534,170	-298,372	
<b>SISTEMA FINANCIERO PÚBLICO</b>	<b>3,989,026</b>	<b>3,251,667</b>	<b>-737,359</b>	

<sup>2/</sup> Sumatoria de las dos instituciones públicas

<sup>3/</sup> Variación absoluta

<sup>4/</sup> Participación de la variación del cantón frente al subtotal de cada grupo

<sup>5/</sup> Conforme al peso en el crédito del mes actual (t)

<sup>6/</sup> Otros cantones que ascendieron y descendieron

Fuente: BanEcuador, Corporación Financiera Nacional-CFN (cifras sujetas a revisión)

### Crédito Actividad

Durante el período de diciembre a enero, los rubros que mayormente ascendieron fueron: apicultura subió USD 51 mil, por una mayor demanda de los productores de los cantones Déleg y Azogues.

El rubro de Gallineros pasó de USD 62 mil a USD 102 mil, debido a la demanda de los productores perteneciente a los cantones de Cuenca, Paute y Sigsig.

El siguiente rubro fue compra de propiedades rurales que subió 40%, en el cantón La Troncal.

Los rubros que descendieron en el mismo período fueron: ganado de carne con una disminución de USD 193 mil, en los cantones de Morona, Pablo Sexto y San Juan Bosco.

El rubro de ganado de leche disminuyó USD 155 mil, en los cantones San Juan Bosco, Biblián, Paute y otros. Un tercer rubro que disminuyó su monto fue el de otras construcciones, con una baja de USD 113 mil, registrado en los cantones de Cañar, Chordeleg, Cuenca y otros.

Varias actividades que ascendieron o descendieron (tabla adjunta), presentaron una variación negativa de USD 107 mil.

Del total del crédito zonal entregado, el rubro de ganado de carne captó el 23%, seguido de la actividad ganado de leche con 26%. En conjunto representaron el 49% del total colocado.

#### ZONA 6. CRÉDITO AGROPECUARIO ACTIVIDAD

Años 2017-2018.	Valor <sup>7/</sup> (dólares)			
	Actividad	Diciembre (t-1)	Enero (t)	Var. <sup>8/</sup>
<b>Los que más ascendieron ▲</b>				
Apicultura	0	51,000	51,000	19.0%
Gallineros	62,000	102,000	40,000	14.9%
Compra de propiedades rurales	87,358	122,000	34,642	12.9%
Porciones de cría	96,724	128,301	31,577	11.8%
Camiones	0	25,000	25,000	9.31%
Chancharas	18,634	40,500	21,866	8.14%
Cacao	10,197	30,068	19,872	7.40%
Naranjilla	5,000	22,689	17,689	6.58%
Mejoras territoriales	0	15,000	15,000	5.58%
Mora	2,000	14,000	12,000	4.47%
<b>Subtotal</b>	<b>281,913</b>	<b>550,558</b>	<b>268,645</b>	<b>100%</b>
<b>Los que más descendieron ▼</b>				
Ganado de carne	934,704	742,078	-192,626	(-21.4%)
Ganado de leche	1,007,037	851,604	-155,432	(-17.3%)
Otras construcciones	261,000	147,800	-113,200	(-12.6%)
Construcciones para adecuaciones agrícolas	306,000	195,226	-110,774	(-12.3%)
Otros agrícolas	114,500	28,708	-85,792	(-9.55%)
Flores	60,000	0	-60,000	(-6.68%)
Obras de riego en general	81,500	24,000	-57,500	(-6.40%)
Ganado de doble propósito	550,270	499,369	-50,901	(-5.66%)
Banano y plátano	41,904	526	-41,378	(-4.60%)
Arroz	36,897	5,910	-30,987	(-3.45%)
<b>Subtotal</b>	<b>3,393,811</b>	<b>2,495,220</b>	<b>-898,591</b>	<b>-100%</b>
Otras actividades <sup>10/</sup>	313,301	205,889	-107,412	
<b>SISTEMA FINANCIERO PÚBLICO</b>	<b>3,989,026</b>	<b>3,251,667</b>	<b>-737,359</b>	

<sup>7/</sup> Sumatoria de las dos instituciones públicas

<sup>8/</sup> Variación absoluta

<sup>9/</sup> Participación de la variación del rubro frente al subtotal de cada grupo

<sup>10/</sup> Otros rubros que ascendieron y descendieron

Fuente: BanEcuador, Corporación Financiera Nacional-CFN (cifras sujetas a revisión)