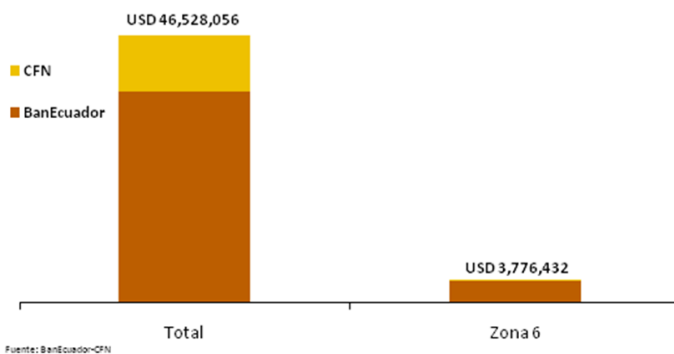




Crédito Zonal

Durante el mes de análisis, el Sistema Financiero Público colocó USD 46 millones a nivel nacional para desarrollar actividades del sector agropecuario; de este total, USD 3.8 millones se destinaron a la Zona Administrativa No. 6 comprendida por las provincias de Azuay, Cañar y Morona Santiago. BanEcuador financió el 96% y la Corporación Financiera Nacional el 4% restante.

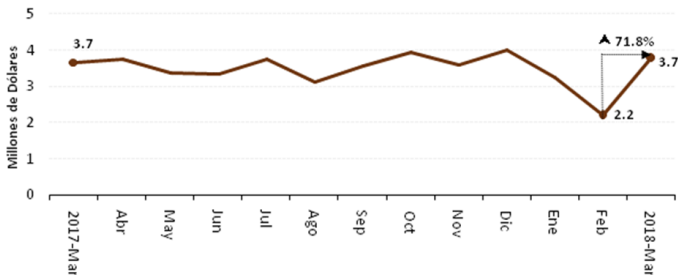
ZONA 6: CRÉDITO PÚBLICO PARA EL SECTOR AGROPECUARIO
ESTRUCTURA DE PARTICIPACIÓN - MARZO/2018



La Zona 6 participó con el 8% del monto entregado a nivel nacional por parte de BanEcuador y CFN; mientras que, del crédito concedido por BanEcuador, esta zona participó con el 10%.

La Zona No. 6 recibió de la banca pública USD 3.8 millones, lo que equivale a un alza 72% respecto al mes anterior; y representa un alza de 3% con relación a marzo de 2017. Por parte del número de beneficiarios, se registró un ascenso de 63% en comparación con el mes anterior.

ZONA 6: CRÉDITO PÚBLICO PARA EL SECTOR AGROPECUARIO



Crédito Provincial

En la provincia de Morona Santiago se colocó USD 1.6 millones, el monto de crédito subió 57% en relación con el crédito entregado el mes anterior; de este valor, el 94% fue colocado a una tasa de interés del 11%; el monto restante a diferentes tasas de interés.

En la misma provincia, los cantones que obtuvieron mayor cantidad de crédito fueron: Gualaquiza, donde se colocó 37% del crédito, destinado para el rubro de ganado de carne (mayor monto). En Limón Indanza, de los USD 229 mil colocados en el cantón, el 66% se canalizó para el rubro de ganado de doble propósito; la diferencia del monto otorgado se destinó en menores porcentajes, al resto de cantones.

En Azuay se concedió un monto de USD 1.4 millones, que comparado con el mes anterior significó una alza de 116%; el 83% de lo concedido, se colocó a una tasa de interés del 11%. Los cantones que obtuvieron mayor cantidad de crédito fueron: Santa Isabel con 19%, destinándose el 53% del efectivo cantonal al rubro de pastos. Cuenca obtuvo 16%, donde el 51% del monto se dirigió al rubro ganado de leche. En Gualaquiza se asignó el 15%, destinándose 50% al rubro de ganado de leche. El resto de cantones recibieron crédito en menores porcentajes.

En la provincia, los rubros que sobresalieron en la recepción de crédito fueron: ganado de leche (35%) y ganado de doble propósito (17%).

ZONA 6. CRÉDITO AGROPECUARIO PROVINCIAL

Año 2018.	Valor ^{1/} (dólares)		
Provincia	Febrero (t-1)	Marzo (t)	Δ (t/t-1)
MORONA SANTIAGO	1,054,335	1,655,272	57.00%
AZUAY	636,550	1,374,798	115.98%
CAÑAR	507,556	746,362	47.05%
SISTEMA FINANCIERO PÚBLICO	2,198,442	3,776,432	71.78%

Año 2018.	Operaciones ^{1/} (número)		
Provincia	Febrero (t-1)	Marzo (t)	Δ (t/t-1)
MORONA SANTIAGO	279	325	16.49%
AZUAY	79	214	170.89%
CAÑAR	62	147	137.10%
SISTEMA FINANCIERO PÚBLICO	420	686	63.33%

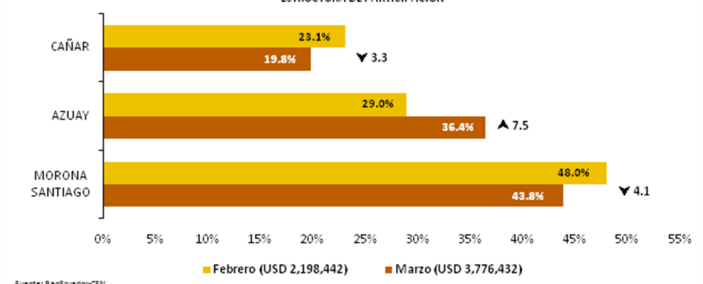
^{1/} Sumatoria de BANEQUADOR y CFN

Fuente: BanEcuador, Corporación Financiera Nacional-CFN (cifras sujetas a revisión)

El monto de crédito en la provincia de Cañar fue de USD 746 mil, que representó un alza de 47% en relación con el mes de febrero. El número de beneficiarios registró un comportamiento similar, al subir 137%; del monto colocado, el 81% se concedió a la tasa del 11% y la diferencia a diversas tasas de interés.

Los cantones que recibieron mayor porcentaje de crédito en la provincia fueron: Cañar con el 38%, Azogues 34% y Biblián el 13%, sumando en conjunto el 85% de lo otorgado a la provincia.

ZONA 6: CRÉDITO PÚBLICO PARA EL SECTOR AGROPECUARIO
ESTRUCTURA DE PARTICIPACIÓN



Crédito Público Zona 6

Crédito Cantonal

En el lapso febrero - marzo, el cantón Santa Isabel se ubicó entre los que recibieron mayor cantidad de crédito, ya que subió USD 163 mil; como consecuencia de una mayor demanda de crédito para los rubros de: pastos, porcinos de cría, entre otros.

En el cantón Cañar, el crédito colocado subió de USD 127 mil a USD 286 mil. El crédito se destinó mayoritariamente hacia los rubros: ganado de leche, ganado de doble propósito y otros

A continuación, Cuenca, con un alza de USD 156 mil; el crédito se destinó mayormente al rubro de leche.

Entre los cantones que registraron variaciones negativas figuraron: Guachapala, con una disminución de USD 46 mil. La baja se dio en los rubros otras construcciones y porcinos de cría.

En Santiago, la colocación descendió USD 36 mil, como consecuencia de una menor demanda de crédito para los rubros cacao y ganado de doble propósito. En Azogues, la demanda de crédito bajó para los la producción de ganado de leche y ganado porcino.

Otros cantones que ascendieron o disminuyeron en el monto de crédito otorgado durante marzo, registraron variación positiva en el orden de USD 304 mil, lo que significó un alza del 92 % con relación al mes anterior (detalle a continuación).

La participación de los cantones Cañar (8 %) y Gualaquiza (8 %) representaron el 16 % del total colocado a nivel zonal.

ZONA 6. CRÉDITO AGROPECUARIO CANTONAL

Año 2018.	Valor ^{2/} (dólares)			
Cantón	Febrero (t-1)	Marzo (t)	Var. ^{3/}	Part. ^{4/}
Los que más ascendieron ▲				
Santa Isabel	97,581	260,700	163,119	12.8%
Cañar	127,424	286,394	158,970	12.5%
Cuenca	71,162	226,837	155,675	12.2%
Paute	39,162	192,266	153,104	12.0%
Gualaquiza	53,581	200,784	147,204	11.5%
Palora	149,107	265,400	116,293	9.12%
Limón Indanza	121,913	229,382	107,469	8.43%
Morona	92,284	194,657	102,373	8.03%
Gualaquiza	190,677	287,869	97,192	7.62%
Biblián	26,486	100,649	74,163	5.81%
Subtotal	969,376	2,244,939	1,275,563	100%
Los que más descendieron ▼				
Guachapala	87,300	41,000	-46,300	(-32.1%)
Santiago	207,294	171,594	-35,700	(-24.7%)
Azogues	280,500	254,229	-26,271	(-18.2%)
Sigsig	80,581	61,324	-19,257	(-13.3%)
Sevilla de Oro	24,000	15,500	-8,500	(-5.89%)
Tiwintza	21,118	14,684	-6,434	(-4.46%)
Camilo Ponce Enríquez	54,526	52,581	-1,945	(-1.35%)
Subtotal	755,319	610,912	-144,407	-100%
San Juan Bosco ^{5/}	60,026	115,581	55,555	
Logroño ^{5/}	24,577	69,096	44,519	
Huamboya ^{5/}	57,899	101,089	43,190	
Otros cantones ^{6/}	331,244	634,815	303,571	
SISTEMA FINANCIERO PÚBLICO	2,198,442	3,776,432	1,577,990	

^{2/} Sumatoria de las dos instituciones públicas

^{3/} Variación absoluta

^{4/} Participación de la variación del cantón frente al subtotal de cada grupo

^{5/} Conforme al peso en el crédito del mes actual (t)

^{6/} Otros cantones que ascendieron y descendieron

Fuente: BanEcuador, Corporación Financiera Nacional-CFN (cifras sujetas a revisión)

Crédito Actividad

Durante el período de febrero a marzo, los rubros que mayormente ascendieron fueron: ganado de leche con USD 524 mil, por una mayor demanda de los productores de los cantones Cañar, Cuenca, Gualaquiza y Paute.

El rubro de ganado de carne pasó de USD 450 mil a USD 843 mil, debido a la demanda de los productores perteneciente a los cantones de Morona, Sucúa, Santiago y Huamboya.

El siguiente rubro fue ganado de doble propósito, el cual subió USD 211 mil, en los cantones: Limón Indanza, Gualaquiza, San Juan Bosco y San Fernando.

Los rubros que descendieron en el mismo período fueron: cacao con una disminución de USD 100 mil, reportado en los cantones: Santiago, La Troncal, Limón Indanza, por la temporada de cosecha en la zona.

La producción de porcinos de cría disminuyó USD 32 mil, en los cantones Gualaquiza, Sucúa, Morona y otros. Un tercer rubro que disminuyó su inversión fue flores, con una baja de USD 20 mil, registrado mayormente en el cantón Sucúa.

Otras actividades que ascendieron o descendieron, presentando una variación positiva de USD 164 mil se detallan a continuación.

Del total del crédito zonal entregado, el rubro de ganado de leche captó el 30 %, seguido de la actividad ganado de carne con 22 %; en conjunto representaron el 52 % del total colocado.

ZONA 6. CRÉDITO AGROPECUARIO ACTIVIDAD

Año 2018.	Valor ^{7/} (dólares)			
Actividad	Febrero (t-1)	Marzo (t)	Var. ^{8/}	Part. ^{9/}
Los que más ascendieron ▲				
Ganado de leche	599,467	1,123,708	524,241	32.6%
Ganado de carne	450,342	843,014	392,672	24.4%
Ganado de doble propósito	410,739	621,727	210,988	13.1%
Pastos	0	139,000	139,000	8.65%
Construcciones para adecuaciones agrícolas	108,000	221,400	113,400	7.06%
Chancheras	18,581	99,282	80,701	5.02%
Gallineros	38,000	92,500	54,500	3.39%
Equipo de aspersión	0	35,000	35,000	2.18%
Cuyes	5,662	35,846	30,184	1.88%
Aves de carne	49,082	74,719	25,637	1.60%
Subtotal	1,679,872	3,286,195	1,606,323	100%
Los que más descendieron ▼				
Cacao	101,630	1,632	-99,998	(-52.0%)
Porcinos de cría	133,786	101,536	-32,250	(-16.8%)
Flores	20,000	0	-20,000	(-10.4%)
Obras de riego en general	67,000	54,500	-12,500	(-6.50%)
Otras obras	10,000	0	-10,000	(-5.20%)
Otros agrícolas	34,952	24,961	-9,991	(-5.20%)
Ganado porcino	19,500	17,000	-2,500	(-1.30%)
Ganado bovino-medicinas y vacunas	8,304	6,114	-2,189	(-1.14%)
Ganado equino, asnal y mular	1,632	0	-1,632	(-0.85%)
Porcinos de engorde	1,688	526	-1,162	(-0.60%)
Subtotal	398,492	206,269	-192,223	-100%
Otras actividades ^{10/}	120,078	283,968	163,890	
SISTEMA FINANCIERO PÚBLICO	2,198,442	3,776,432	1,577,990	

^{7/} Sumatoria de las dos instituciones públicas

^{8/} Variación absoluta

^{9/} Participación de la variación del rubro frente al subtotal de cada grupo

^{10/} Otros rubros que ascendieron y descendieron

Fuente: BanEcuador, Corporación Financiera Nacional-CFN (cifras sujetas a revisión)