

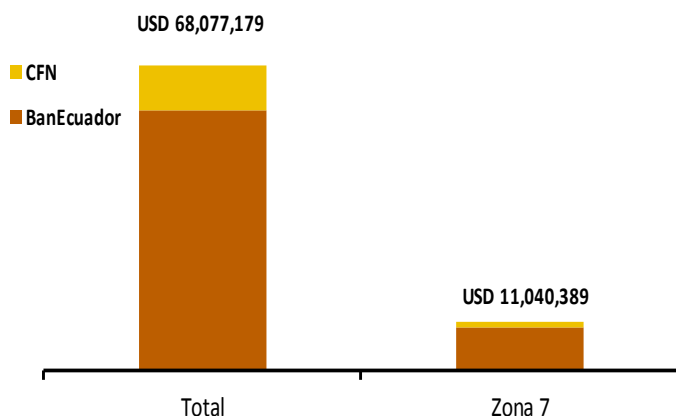


Crédito Zonal

Durante el mes de análisis, el Sistema Financiero Público colocó USD 68,077,179 a nivel nacional para desarrollar actividades del sector agrícola, pecuario y forestal; así, USD 11,040,389 se destinaron a la Zona Administrativa No. 7 comprendida por las provincias de El Oro, Loja y Zamora Chinchipe. De lo entregado a esta zona, BanEcuador contribuyó con el 87% en el crédito zonal, en tanto que la diferencia de 13% fue cubierta por la Corporación Financiera Nacional (CFN).

La Zona No. 7 participó con el 16% del crédito financiado por BanEcuador a nivel nacional, lo que reflejó un punto menos que el mes anterior. Mientras que del crédito concedido por la CFN a nivel de país, la zona recibió el 15%, es decir, catorce puntos más que la participación del mes pasado.

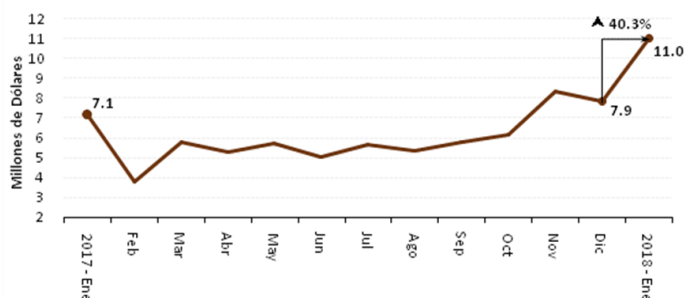
ZONA 7: CRÉDITO PÚBLICO PARA EL SECTOR AGROPECUARIO
ESTRUCTURA DE PARTICIPACIÓN - ENERO / 2018



Fuente: BanEcuador-CFN

Como se mencionó al inicio, la banca pública entregó a la Zona Administrativa No. 7 USD 11.04 millones, lo que representó un aumento del 40% respecto al mes pasado; sin embargo, al cotejar con enero del año pasado, ascendió 55%, en cuanto al número de beneficiarios, se reportó una variación positiva del 70% respecto al mes pasado; mientras que al comparar con enero del 2017, el comportamiento aumentó 40%.

ZONA 7: CRÉDITO PÚBLICO PARA EL SECTOR AGROPECUARIO



Fuente: BanEcuador-CFN

Crédito Provincial

La provincia de Loja manifestó un ascenso del 44% en su volumen de crédito, al pasar de USD 4,646,319 en diciembre a USD 6,700,514 en enero, debiéndose principalmente al aumento de crédito al sector

maicero, puesto que los productores se encontraron realizando las siembras de invierno; del efectivo financiado en el mes de análisis, el 99% fue colocado al 11% de interés; mientras que, la diferencia fue entregada a diferentes tasas.

Zamora Chinchipe presentó un descenso del 10% en el monto receptado, ya que pasó de USD 2,055,658 en diciembre a USD 1,843,776 en enero, ocasionado por la disminución en el monto otorgado para ganadería bovina; del dinero colocado en el último mes, el 99% fue entregado a una tasa del 11%; en tanto que la diferencia se entregó a la tasa de interés del 5%.

ZONA 7. CRÉDITO AGROPECUARIO PROVINCIAL

Años 2017-2018.	Valor ^{1/} (dólares)		
Provincia	Diciembre (t-1)	Enero (t)	Δ (t/t-1)
Loja	4,646,319	6,700,514	▲ 44.21%
El Oro	1,168,749	2,496,099	▲ 113.57%
Zamora Chinchipe	2,055,658	1,843,776	▼ -10.31%
SISTEMA FINANCIERO PÚBLICO	7,870,726	11,040,389	▲ 40.27%

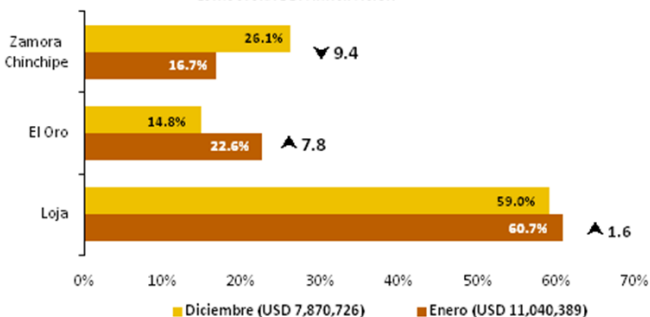
Años 2017-2018.	Operaciones ^{1/} (número)		
Provincia	Diciembre (t-1)	Enero (t)	Δ (t/t-1)
Loja	925	1,880	▲ 103.24%
El Oro	151	145	▼ -3.97%
Zamora Chinchipe	250	233	▼ -6.80%
SISTEMA FINANCIERO PÚBLICO	1,326	2,258	▲ 70.29%

^{1/} Sumatoria de BANECUADOR y CFN

Fuente: BanEcuador, Corporación Financiera Nacional-CFN (cifras sujetas a revisión)

Con el respaldo de BanEcuador y CFN, El Oro recibió el 23% del crédito zonal, es decir, un comportamiento mayor en ocho puntos al observado en diciembre; los beneficiarios de la provincia decrecieron 13% en igual periodo, el 59% del monto provincial, fue colocado al 8.28% de interés, en tanto que la diferencia se entregó a diferentes tasas; el monto se canalizó, entre otros rubros al sector bananero.

ZONA 7: CRÉDITO PÚBLICO PARA EL SECTOR AGROPECUARIO
ESTRUCTURA DE PARTICIPACIÓN



Fuente: BanEcuador-CFN

Crédito Cantonal

en el lapso diciembre - enero, El Guabo se ubicó entre los cantones que más incrementaron la recepción de crédito; ya que, pasó de USD 59,793 a USD 1,168,888. Como consecuencia de la inversión concedida por la CFN en el cultivo de banano. En segundo lugar se ubicó Pindal, el cual pasó de USD 478,842 a USD 1,318,062. El crédito fue otorgado por BanEcuador y destinado a la producción de maíz.

Los cantones que registraron variaciones negativas fueron: Yacuambi, que pasó de USD 193,000 a USD 44,200; según reporte de BanEcuador, el descenso se dio en ganadería bovina, un comportamiento similar se presentó en el cantón Piñas, al pasar de USD 277,956 a USD 151,747; puesto que BanEcuador registró una disminución de crédito para ganadería bovina.

Otros cantones que ascendieron o descendieron (tabla adjunta) durante el período mensual, registraron una variación positiva en el orden de USD 73,968; lo que significó un ascenso del 6%.

En el mes de análisis, la participación de Pindal en la distribución del crédito fue del 12%, mismo que reflejó seis puntos más, con respecto a la contribución del mes de diciembre pasado.

ZONA 7. CRÉDITO AGROPECUARIO CANTONAL

Años 2017-2018.	Valor ^{2/} (dólares)				
	Cantón	Diciembre (t-1)	Enero (t)	Var. ^{3/}	Part. ^{4/}
Los que más ascendieron ▲					
El Guabo	59,793	1,168,888	1,109,095	28.6%	
Pindal	478,842	1,318,062	839,221	21.7%	
Puyango	546,611	968,727	422,116	10.9%	
Celica	738,111	1,158,526	420,414	10.9%	
Arenillas	201,214	506,748	305,534	7.89%	
Zapotillo	479,694	766,919	287,225	7.42%	
Paltas	270,332	411,250	140,918	3.64%	
Macará	143,738	278,034	134,296	3.47%	
Marcabellí	53,327	180,232	126,906	3.28%	
Palanda	339,056	426,324	87,268	2.25%	
Subtotal	3,310,718	7,183,710	3,872,992	100%	
Los que más descendieron ▼					
Yacuambi	193,000	44,200	-148,800	(-18.4%)	
Piñas	277,956	151,747	-126,209	(-15.6%)	
Santa Rosa	130,067	26,050	-104,017	(-12.8%)	
Zamora	316,360	215,181	-101,179	(-12.5%)	
Espíndola	133,433	56,535	-76,899	(-9.49%)	
Catamayo	173,081	101,513	-71,568	(-8.83%)	
Atahualpa	85,000	32,000	-53,000	(-6.54%)	
Saraguro	265,762	219,380	-46,382	(-5.72%)	
Chaguarpamba	264,191	219,498	-44,693	(-5.52%)	
Yantzaza (Yantzaza)	217,590	180,001	-37,589	(-4.64%)	
Subtotal	2,056,440	1,246,105	-810,335	-100%	
Chinchipec ^{5/}	622,677	617,555	-5,122		
Loja ^{5/}	371,731	443,479	71,747		
Gonzanamá ^{5/}	364,578	330,989	-33,589		
Otros cantones ^{6/}	1,144,583	1,218,551	73,968		
SISTEMA FINANCIERO PÚBLICO	7,870,726	11,040,389	3,169,663		

2/ Sumatoria de las dos instituciones públicas

3/ Variación absoluta

4/ Participación de la variación del cantón frente al subtotal de cada grupo

5/ Conforme al peso en el crédito del mes actual (t)

6/ Otros cantones que ascendieron y descendieron

Fuente: BanEcuador, Corporación Financiera Nacional-CFN (cifras sujetas a revisión)

Crédito Actividad

Entre el período de diciembre y enero, los rubros que tuvieron mayor ascenso fueron: maíz, que pasó de USD 2,109,619 a USD 5,095,527. El crédito concedido por BanEcuador se dirigió a los cantones Celica, Pindal, Puyango, Zapotillo, Paltas, entre los más representativos. En segundo lugar, se ubicó banano y plátano, el cual pasó de USD 39,870 a USD 1,111,503, direccionado en su mayor proporción al cantón El Guabo; el crédito fue otorgado por BanEcuador y CFN.

Los rubros que registraron variaciones negativas fueron: ganadería bovina, que pasó de USD 3,552,171 a USD 2,871,158, según reporte de BanEcuador, el descenso se dio en el cantón Yacuambi; un comportamiento similar se presentó en mejoras territoriales, el cual cayó de USD 684,300 a USD 449,058, el descenso se registró en el cantón Zapotillo.

El crédito para otros rubros que ascendieron o descendieron (tabla adjunta), durante el lapso mensual decreció en USD 2,437.

El sector maicero fue el que más contribuyó en la recepción de crédito durante el mes de enero, puesto que su participación se ubicó en el 46% del monto entregado a la zona.

ZONA 7. CRÉDITO AGROPECUARIO ACTIVIDAD

Años 2017-2018.	Valor ^{7/} (dólares)				
	Actividad	Diciembre (t-1)	Enero (t)	Var. ^{8/}	Part. ^{9/}
Los que más ascendieron ▲					
Maíz	2,109,619	5,095,527	2,985,908	66.4%	
Banano y plátano	39,870	1,111,503	1,071,634	23.8%	
Avicultura	127,581	458,839	331,258	7.37%	
Limón	6,000	33,000	27,000	0.60%	
Mango	0	20,000	20,000	0.44%	
Caña de azúcar	0	18,067	18,067	0.40%	
Cacao	72,515	89,137	16,622	0.37%	
Café	79,444	91,799	12,354	0.27%	
Pastos	4,000	11,000	7,000	0.16%	
Arroz	7,614	13,751	6,137	0.14%	
Subtotal	2,446,643	6,942,623	4,495,980	100%	
Los que más descendieron ▼					
Ganadería bovina	3,552,171	2,871,158	-681,012	(-51.2%)	
Mejoras territoriales	684,300	449,058	-235,242	(-17.7%)	
Ganadería porcina	862,531	660,536	-201,996	(-15.2%)	
Otros agrícolas	75,496	10,000	-65,496	(-4.92%)	
Ganaderías ovina y caprina	81,500	34,551	-46,949	(-3.53%)	
Movilización de productos	40,000	6,000	-34,000	(-2.55%)	
Huertos	24,000	0	-24,000	(-1.80%)	
Maquinaria agropecuaria	30,000	10,415	-19,585	(-1.47%)	
Maracuyá	25,000	10,000	-15,000	(-1.13%)	
Conejos y cuyes	15,000	7,213	-7,787	(-0.58%)	
Subtotal	5,389,998	4,058,932	-1,331,066	-100%	
Naranja ^{10/}	10,200	9,600	-600		
Tomate hortícola ^{10/}	4,834	7,620	2,786		
Plantas medicinales ^{10/}	0	5,000	5,000		
Otros rubros ^{11/}	19,051	16,614	-2,437		
SISTEMA FINANCIERO PÚBLICO	7,870,726	11,040,389	3,169,663		

7/ Sumatoria de las dos instituciones públicas

8/ Variación absoluta

9/ Participación de la variación del rubro frente al subtotal de cada grupo

10/ Conforme al peso en el crédito del mes actual (t)

11/ Otros rubros que ascendieron y descendieron

Fuente: BanEcuador, Corporación Financiera Nacional-CFN (cifras sujetas a revisión)