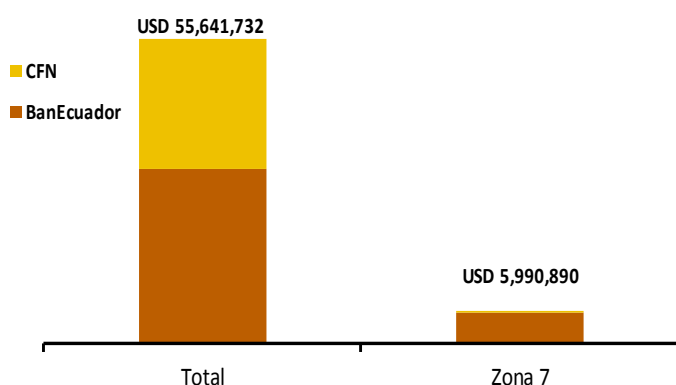




Crédito Zonal

Durante el presente mes de análisis, el Sistema Financiero Público colocó USD 55,641,732 a nivel nacional para desarrollar actividades del sector agrícola, pecuario y forestal, de donde USD 5,990,890 se destinaron a la Zona Administrativa No. 7 comprendida por las provincias de El Oro, Loja y Zamora Chinchipe. De esta última cantidad, BanEcuador contribuyó con el 94% en el crédito zonal, en tanto que la diferencia de 6% fue cubierta por la Corporación Financiera Nacional (CFN).

ZONA 7: CRÉDITO PÚBLICO PARA EL SECTOR AGROPECUARIO
ESTRUCTURA DE PARTICIPACIÓN - FEBRERO / 2018

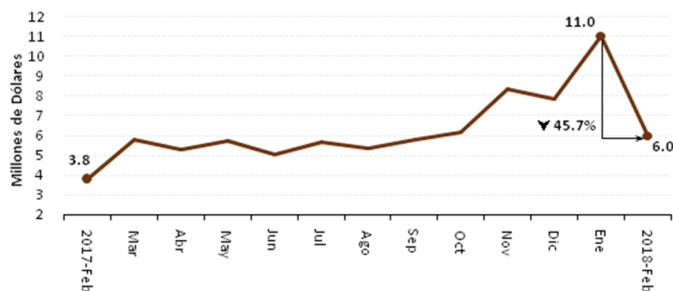


Fuente: BanEcuador-CFN

La Zona No. 7 participó con el 18% del crédito financiado por BanEcuador a nivel nacional, lo que reflejó dos puntos porcentuales más que el mes anterior; mientras que, del crédito concedido por la CFN a nivel de país, la zona recibió el 2%, es decir trece puntos menos que la participación del mes pasado.

Como se mencionó al inicio, la banca pública entregó a la Zona Administrativa No. 7 USD 5.9 millones, lo que representó un descenso del 46% respecto al mes pasado; sin embargo, al cotejar con febrero del año pasado, ascendió 58%. En cuanto al número de beneficiarios, se reportó una variación negativa del 49% respecto al mes pasado; mientras que al comparar con febrero del 2017, el comportamiento aumentó 36%.

ZONA 7: CRÉDITO PÚBLICO PARA EL SECTOR AGROPECUARIO



Fuente: BanEcuador-CFN

Crédito Provincial

La provincia de Loja manifestó un descenso del 46% en su volumen de crédito, al pasar de USD 6,700,514 en enero a USD 3,614,879 en febrero, debiéndose principalmente a que los productores se encontraron ejecutando las siembras de maíz de invierno. Del efectivo financiado en el mes de análisis, el 87% fue colocado a la tasa de interés del 11%, mientras que la diferencia fue entregada a diferentes tasas.

Zamora Chinchipe presentó un descenso del 15% en el monto receptado, ya que pasó de USD 1,843,776 en enero a USD 1,567,543 en febrero. Ocasionado por la disminución en el monto otorgado para ganadería con potencial cárnico. Del dinero colocado en el último mes, el 99% fue entregado a una tasa del 11%; en tanto que la diferencia se entregó a la tasa de interés del 5%.

ZONA 7. CRÉDITO AGROPECUARIO PROVINCIAL

Año 2018.	Valor ^{1/} (dólares)		
Provincia	Enero (t-1)	Febrero (t)	Δ (t/t-1)
Loja	6,700,514	3,614,879	-46.05%
Zamora Chinchipe	1,843,776	1,567,543	-14.98%
El Oro	2,496,099	808,468	-67.61%
SISTEMA FINANCIERO PÚBLICO	11,040,389	5,990,890	-45.74%

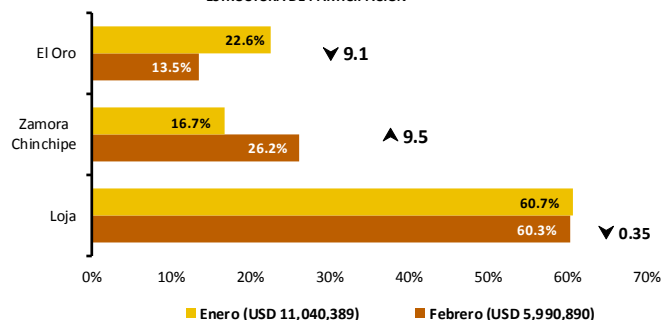
Años 2018.	Operaciones ^{1/} (número)		
Provincia	Enero (t-1)	Febrero (t)	Δ (t/t-1)
Loja	1,880	857	-54.41%
Zamora Chinchipe	233	197	-15.45%
El Oro	145	95	-34.48%
SISTEMA FINANCIERO PÚBLICO	2,258	1,149	-49.11%

^{1/} Sumatoria de BANEQUADOR y CFN

Fuente: BanEcuador, Corporación Financiera Nacional-CFN (cifras sujetas a revisión)

Con el respaldo de BanEcuador y CFN, la provincia de El Oro recibió el 13% del crédito zonal, es decir, un comportamiento menor en nueve puntos al observado en enero. Los beneficiarios de la provincia decrecieron 34% en igual periodo. El 81% del monto fue colocado al 11% de interés, en tanto que la diferencia se entregó a diferentes tasas. El monto se canalizó entre otros rubros al sector bananero.

ZONA 7: CRÉDITO PÚBLICO PARA EL SECTOR AGROPECUARIO
ESTRUCTURA DE PARTICIPACIÓN



Fuente: BanEcuador-CFN

Crédito Cantonal

Durante el lapso enero y febrero, Santa Rosa se ubicó entre los cantones que más incrementaron la recepción de crédito, ya que pasó de USD 26,050 a USD 121,105. Como consecuencia de la inversión concedida por la BanEcuador en el cultivo de cacao. En segundo lugar se ubicó Yantzaza, el cual pasó de USD 180,001 a USD 255,020. El crédito fue otorgado por BanEcuador y destinado a ganadería bovina.

Los cantones que registraron variaciones negativas fueron: El Guabo, que pasó de USD 1,168,888 a USD 25,050. Según reporte de BanEcuador, el descenso se dio en los cultivos de banano y plátano. Un comportamiento similar se presentó en el cantón Pindal, al pasar de USD 1,318,062 a USD 386,555; puesto que el BanEcuador registró una disminución de crédito para el cultivo de maíz.

Otros cantones que ascendieron o descendieron (tabla adjunta) durante el período mensual, registraron una variación negativa en el orden de USD -733,105; lo que significó un descenso del 42%.

En el mes de análisis, la participación de Zapotillo en la distribución del crédito fue del 12%, mismo que reflejó cinco puntos más con respecto a la contribución del mes de enero.

ZONA 7. CRÉDITO AGROPECUARIO CANTONAL

Año 2018.	Valor ^{2/} (dólares)			
Cantón	Enero (t-1)	Febrero (t)	Var. ^{3/}	Part. ^{4/}
Los que más ascendieron ▲				
Santa Rosa	26,050	121,105	95,055	28.3%
Yantzaza	180,001	255,020	75,019	22.3%
Balsas	51,500	87,402	35,902	10.7%
El Pangui	67,209	101,025	33,816	10.1%
Catamayo	101,513	131,941	30,428	9.05%
Piñas	151,747	175,365	23,618	7.02%
Atahualpa	32,000	54,000	22,000	6.54%
Yacuambi	44,200	55,800	11,600	3.45%
Paquisha	0	5,000	5,000	1.49%
Olmedo	46,549	50,495	3,946	1.17%
Subtotal	700,769	1,037,153	336,384	100%
Los que más descendieron ▼				
El Guabo	1,168,888	25,050	-1,143,838	(-25.3%)
Pindal	1,318,062	386,555	-931,508	(-20.6%)
Celica	1,158,526	370,470	-788,056	(-17.5%)
Puyango	968,727	500,889	-467,838	(-10.4%)
Arenillas	506,748	177,441	-329,307	(-7.30%)
Loja	443,479	175,168	-268,311	(-5.94%)
Paltas	411,250	240,273	-170,978	(-3.79%)
Chinchi	617,555	459,383	-158,172	(-3.50%)
Marcabellí	180,232	36,504	-143,728	(-3.18%)
Gonzanamá	330,989	219,196	-111,793	(-2.48%)
Subtotal	7,104,455	2,590,927	-4,513,528	-100%
Zapotillo ^{5/}	766,919	729,166	-37,753	
Palanda ^{5/}	426,324	361,506	-64,817	
Macara ^{5/}	278,034	241,354	-36,680	
Otros cantones ^{6/}	1,763,887	1,030,782	-733,105	
SISTEMA FINANCIERO PÚBLICO	11,040,389	5,990,890	-5,049,499	

2/ Sumatoria de las dos instituciones públicas

3/ Variación absoluta

4/ Participación de la variación del cantón frente al subtotal de cada grupo

5/ Conforme al peso en el crédito del mes actual (t)

6/ Otros cantones que ascendieron y descendieron

Fuente: BanEcuador, Corporación Financiera Nacional-CFN (cifras sujetas a revisión)

Crédito Actividad

Entre el período enero - febrero, los rubros que mayormente ascendieron fueron: arroz, que pasó de USD 13,751 a USD 336,691. El crédito concedido por BanEcuador se dirigió al cantón Zapotillo. En segundo lugar, se ubicó maquinaria agropecuaria, el cual pasó de USD 10,415 a USD 113,402, direccionado en su mayor proporción a los cantones Zapotillo y Balsas. El crédito fue otorgado por BanEcuador.

Los rubros que registraron variaciones negativas fueron: maíz, que pasó de USD 5,095,527 a USD 1,864,848. Según reporte de BanEcuador, el descenso se dio en el cantón Pindal. Un comportamiento similar se presentó en los cultivos de banano y plátano, pasando de USD 1,111,503 a USD 20,335. El descenso se registró en el cantón El Guabo.

El crédito para otros rubros que ascendieron o descendieron (tabla adjunta), durante el lapso mensual decreció en USD 24,940.

El sector ganadero fue el que más contribuyó en la recepción de crédito durante el mes de febrero, puesto que su participación se ubicó en el 38% del monto entregado a la zona.

ZONA 7. CRÉDITO AGROPECUARIO ACTIVIDAD

Año 2018.	Valor ^{7/} (dólares)			
Actividad	Enero (t-1)	Febrero (t)	Var. ^{8/}	Part. ^{9/}
Los que más ascendieron ▲				
Arroz	13,751	336,691	322,940	63.0%
Maquinaria agropecuaria	10,415	113,402	102,987	20.1%
Ganaderías ovina y caprina	34,551	62,200	27,649	5.4%
Movilización de productos	6,000	20,000	14,000	2.7%
Ganadería porcina	660,536	673,017	12,481	2.4%
Lechuga	581	11,581	11,000	2.1%
Agua cate	0	7,000	7,000	1.4%
Huertos	0	5,000	5,000	1.0%
Tomate de árbol	581	5,469	4,888	1.0%
Cacao	89,137	93,649	4,513	0.9%
Subtotal	815,552	1,328,010	512,458	100%
Los que más descendieron ▼				
Maíz	5,095,527	1,864,848	-3,230,678	(-58.4%)
Banano y plátano	1,111,503	20,335	-1,091,169	(-19.7%)
Ganadería bovina	2,871,158	2,250,900	-620,258	(-11.21%)
Avicultura	458,839	119,819	-339,020	(-6.13%)
Mejoras territoriales	449,058	307,594	-141,464	(-2.56%)
Café	91,799	56,505	-35,293	(-0.64%)
Límón	33,000	0	-33,000	(-0.60%)
Mango	20,000	0	-20,000	(-0.36%)
Caña de azúcar	18,067	6,939	-11,127	(-0.20%)
Maracuyá	10,000	0	-10,000	(-0.18%)
Subtotal	10,158,951	4,626,941	-5,532,010	-100%
Pastos ^{10/}	11,000	8,500	-2,500	
Naranja ^{10/}	9,600	8,200	-1,400	
Conejos y cuyes ^{10/}	7,213	6,107	-1,107	
Otros rubros ^{11/}	38,072	13,132	-24,940	
SISTEMA FINANCIERO PÚBLICO	11,040,389	5,990,890	-5,049,499	

7/ Sumatoria de las dos instituciones públicas

8/ Variación absoluta

9/ Participación de la variación del rubro frente al subtotal de cada grupo

10/ Conforme al peso en el crédito del mes actual (t)

11/ Otros rubros que ascendieron y descendieron

Fuente: BanEcuador, Corporación Financiera Nacional-CFN (cifras sujetas a revisión)