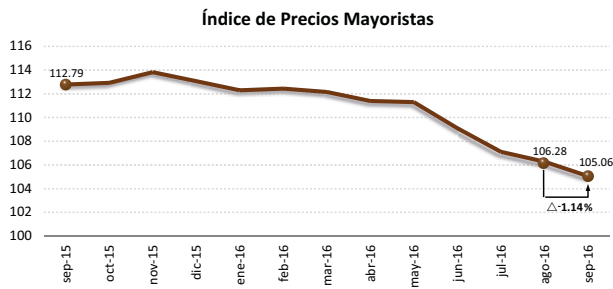




Análisis Nacional:

El comportamiento de los precios en los mercados mayoristas terminales, reflejado en el Índice de Precios Mayoristas (IPM), continúa con su tendencia a la baja al registrar un IPM de 105.06. Es decir, que el promedio mensual de los precios mayoristas de Azuay, Guayas y Pichincha presentaron una disminución de 1.14% con respecto al mes anterior y de 6.85% en comparación a septiembre del 2015.



Esta variación en el IPM, se explica principalmente por una reducción en los precios de la papa súper chola, arroz grano largo, cebolla colorada seca, limón sutil, bovino a la canal, arveja tierna, haba tierna y pollo entero; productos que contribuyen en un 54% al decrecimiento agregado del Índice. Del resto de productos mayoristas que conforman la canasta del IPM, el 35% se mantuvieron constantes en su precio o reportaron una leve disminución, con una mínima contribución al descenso agregado del Índice del 8%. Finalmente el 48% de los productos mostraron precios con una tendencia al alza (contribución agregada al índice de 38%).

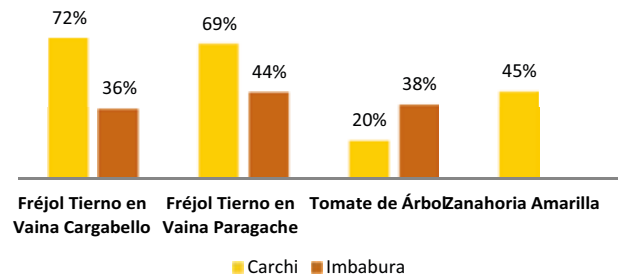
Análisis Zonal:

Los precios en los mercados mayoristas del Carchi e Imbabura de la Zona 1, registraron una estabilidad en sus valores con un crecimiento en 14 de los 29 productos monitoreados, igual número de productos disminuyeron y uno mantuvo su valor anterior, siendo la col cuyo precio, por segundo mes consecutivo, en el mercado de acopio: Comercibarra fue de un dólar la unidad de aproximadamente 20 lb.

Productos zonales que influyen en el IPM nacional: Al menos cuatro son los productos de la zona que aportan a la tendencia del IPM nacional siendo la cebolla colorada nacional seca, cebolla perla nacional seca, haba tierna en vaina y pepinillo pepino; que se ven reflejados en los precios del Mercado Mayorista Terminal de Quito.

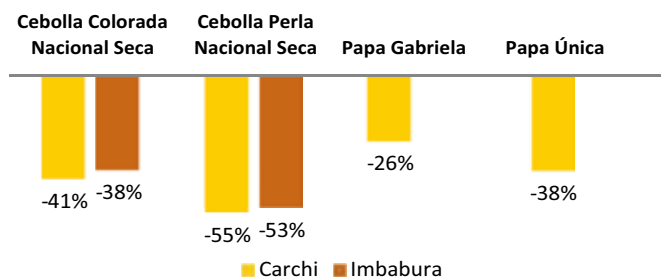
promedio alcanza las 4.48 t/ha. Los cantones con mayor representación son Bolívar, Mira, Montufar.

Principales productos zonales con tendencia al alza: El 50% de los productos analizados en el Mercado Mayorista de Ibarra presentan incrementos en sus precios, mientras que en la provincia del Carchi fue del 46% (63% en el mercado de Bolívar y el 20% en San Gabriel).

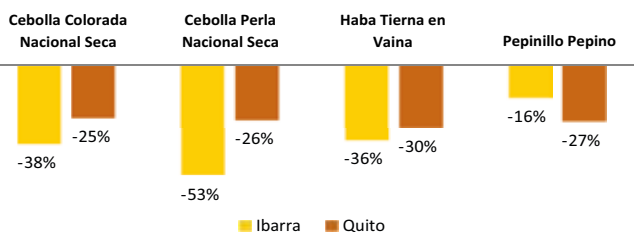


Al menos cuatro productos que se producen en la provincia del Carchi registraron incrementos en sus precios, siendo el fréjol tierno en vaina cargabello (72%), fréjol tierno en vaina paragache (69%), tomate de árbol (20%) y zanahoria amarilla (45%), debido principalmente a la disminución en la oferta en los mercados "Intermedio Bolívar" y "San Gabriel", por las condiciones climatológicas registradas en la provincia. Reflejándose además en los precios de los productos referidos en el mercado de acopio "Comercibarra", puesto que esos mercados lo abastecen.

Principales productos zonales con tendencia a la baja: El 44% de los productos analizados en el mercado de Ibarra presentan una tendencia a la baja en sus precios en este mes. El 54% de los productos en la provincia del Carchi registraron una reducción en sus precios (38% en el mercado de Bolívar y 80% en San Gabriel).



Las condiciones climáticas registradas en la provincia del Carchi han promovido el crecimiento de la producción de los cultivo de cebolla colorada nacional seca, cebolla perla nacional seca, papa Gabriela y papa única; consecuentemente su precios en los mercados de influencia disminuyeron en un rango del 26% al 55%, como se indica en el grafico anterior, beneficiando directamente a los consumidores de los productos antes mencionados.



Según la ESPAC del 2015, el 20% de la producción nacional de haba tierna en vaina proviene de la Zona 1, lo que equivale a 3,310 t/año; en donde Carchi contribuye con el 88% de la producción zonal y su rendimiento

Carchi

Mercado Intermedio (Bolivar)

| Producto | Agosto | Septiembre | Δt / t-1 |
|---|--------|------------|-----------|
| Arveja Tierna en Vaina-Quantum (Saco aprox. 110 lb) | 14.71 | 15.50 | 5.35% |
| Arveja Tierna en Vaina-Semiverde(Saco aprox. 110 lb) | - | - | - |
| Cebolla Colorada Nacional Seca (Malla aprox. 30 lb) | 3.43 | 2.02 | -41.07% |
| Cebolla Perla Nacional Seca (Malla aprox. 30 lb) | 3.50 | 1.58 | -54.75% |
| Fréjol Tierno en Vaina Bola Rojo-Gema (Bulto aprox. 110 lb) | - | - | - |
| Fréjol Tierno en Vaina Cargabello (Bulto aprox. 110 lb) | 13.57 | 23.38 | 72.25%+++ |
| Fréjol Tierno en Vaina Paragache (Bulto aprox. 110 lb) | 13.00 | 22.00 | 69.21%+++ |
| Haba Tierna en Vaina (Saco aprox. 85 lb) | 9.67 | 6.21 | -35.78% |
| Tomate de Árbol (Malla aprox. 25 lb) | 4.28 | 5.14 | 20.21%+++ |
| Zanahoria Amarilla (Saco aprox. 130 lb) | 5.05 | 7.33 | 45.30%+++ |

Carchi

Mercado Intermedio (San Gabriel)

| Producto | Agosto | Septiembre | Δt / t-1 |
|--|--------|------------|-----------|
| Papa Capiro (Quintal aprox. 100 lb) | 10.55 | 10.07 | -4.62% |
| Papa Diamante (Quintal aprox. 100 lb) | 13.44 | 8.17 | -39.26% |
| Papa Gabriela (Quintal aprox. 100 lb) | 15.34 | 11.33 | -26.10% |
| Papa Súper Chola (Quintal aprox. 100 lb) | 10.00 | 12.93 | 29.34%+++ |
| Papa Única (Quintal aprox. 100 lb) | 13.27 | 8.25 | -37.81% |

Imbabura

Mercado de Acopio ("Comercibarra" - Ibarra)

| Producto | Agosto | Septiembre | Δt / t-1 |
|---|--------|------------|-----------|
| Arveja Tierna en Vaina-Quantum (Saco aprox. 110 lb) | - | - | - |
| Arveja Tierna en Vaina-Semiverde(Saco aprox. 110 lb) | - | - | - |
| Cebolla Colorada Nacional Seca (Malla aprox. 30 lb) | 5.85 | 3.65 | -37.64% |
| Cebolla Perla Nacional Seca (Malla aprox. 30 lb) | 5.85 | 2.77 | -52.69% |
| Fréjol Tierno en Vaina Bola Rojo-Gema (Bulto aprox. 110 lb) | - | 30.37 | - |
| Fréjol Tierno en Vaina Cargabello (Bulto aprox. 110 lb) | 15.72 | 21.41 | 36.16%+++ |
| Fréjol Tierno en Vaina Paragache (Bulto aprox. 110 lb) | 15.65 | 22.59 | 44.39%+++ |
| Haba Tierna en Vaina (Saco aprox. 85 lb) | - | - | - |
| Tomate de Árbol (Malla aprox. 25 lb) | 4.98 | 6.89 | 38.30%+++ |
| Zanahoria Amarilla (Saco aprox. 130 lb) | - | - | - |
| Aguacate Fuerte (Ciento aprox. 55 lb) | 39.63 | - | - |
| Brócoli (Unidad aprox. 2 lb) | 0.45 | 0.46 | 2.46% |
| Cebolla Blanca en Rama (Atado aprox. 5 lb) | 0.89 | 0.98 | 9.74% |
| Papa Capiro (Quintal aprox. 100 lb) | - | - | - |
| - | - | - | - |
| - | - | - | - |
| Papa Súper Chola (Quintal aprox. 100 lb) | - | - | - |
| Papa Única (Quintal aprox. 100 lb) | - | - | - |
| Col (Unidad aprox. 20 lb) | 1.00 | 1.00 | 0.00% |
| Frutilla (Balde aprox. 25 lb) | 18.22 | 18.00 | -1.22% |
| Lechuga (Bulto aprox. 100 lb) | 6.00 | 5.87 | -2.17% |
| Maiz Suave Choclo (Bulto aprox. 120 lb) | 18.45 | 21.00 | 13.85%+ |
| Naranja Híbrida (Caja aprox. 30 lb) | 9.93 | 9.09 | -8.48% |
| Pepinillo Pepino (Saco aprox. 100 lb) | 14.28 | 12.04 | -15.70% |
| Pimiento (Saco aprox. 50 lb) | 10.02 | 9.63 | -3.89% |
| Tomate Riñón a Campo Abierto (Caja aprox. 35 lb) | 7.40 | 8.86 | 19.66%++ |
| Tomate Riñón de Invernadero (Caja aprox. 35 lb) | 9.39 | 11.19 | 19.25%++ |

Mercados Mayoristas Terminales

| Mercado | Agosto | Septiembre | Δt / t-1 |
|-----------------|--------|------------|-----------|
| Quito MMQ-EP | 16.04 | 16.12 | 0.54% |
| Quito MMQ-EP | - | - | - |
| Quito MMQ-EP | 5.52 | 4.13 | -25.25% |
| Quito MMQ-EP | 5.33 | 3.94 | -26.16% |
| Quito MMQ-EP | - | - | - |
| Quito MMQ-EP | 17.44 | 31.92 | 82.97%+++ |
| - | - | - | - |
| Quito MMQ-EP | 12.55 | 8.81 | -29.80% |
| Quito MMQ-EP | 5.56 | 7.00 | 26.02%+++ |
| Guayaquil - TTV | 10.65 | 12.81 | 20.22%+++ |
| Quito MMQ-EP | 53.33 | 53.33 | 0.00% |
| Quito MMQ-EP | 0.48 | 0.51 | 5.79% |
| Guayaquil - TTV | 1.42 | 1.48 | 3.67% |
| Quito MMQ-EP | 11.89 | 9.88 | -16.89% |
| Quito MMQ-EP | - | - | - |
| Quito MMQ-EP | - | - | - |
| Quito MMQ-EP | 18.93 | 16.13 | -14.80% |
| Guayaquil - TTV | 17.60 | 9.75 | -44.61% |
| - | - | - | - |
| Quito MMQ-EP | 16.96 | 15.62 | -7.91% |
| - | - | - | - |
| Quito MMQ-EP | 15.63 | 26.00 | 66.33%+++ |
| Guayaquil - TTV | 15.08 | 13.23 | -12.26% |
| Quito MMQ-EP | 20.71 | 15.13 | -26.96% |
| Quito MMQ-EP | 12.00 | 9.63 | -19.78% |
| Quito MMQ-EP | 7.91 | 7.56 | -4.44% |
| Quito MMQ-EP | 9.76 | 9.67 | -0.90% |

Fuente: MAGAP - CGSIN

Ples de Página:

Δt / t-1: Variación semanal. Alarma Verde: Si la variación es menor o igual a -10%. Alarma Roja: Si la variación es mayor o igual a 10%. Variaciones positivas importantes: (+) Variación entre el 10%-15%. (++) Variación entre el 16%-20%. (+++) Variaciones mayores al 20%.