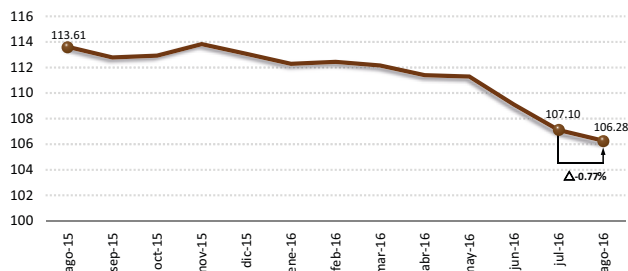




Análisis Nacional:

El comportamiento de los precios en los mercados mayoristas terminales, reflejado en el Índice de Precios Mayoristas (IPM), continúa con su tendencia a la baja al registrar un IPM de 106.28. Es decir, que el promedio mensual de los precios mayoristas de Azuay, Guayas y Pichincha presentaron una disminución de 0.77% con respecto al mes anterior y de 6.46% en comparación a agosto del 2015.

Índice de Precios Mayoristas

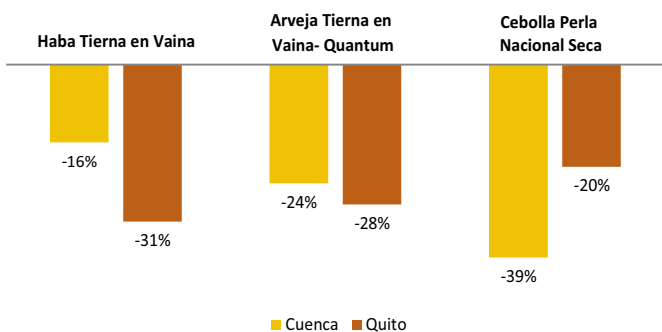


Esta variación en el IPM, se explica principalmente por una reducción en los precios del maíz suave choclo, cebolla colorada, papa súper chola, arveja tierna, haba tierna, tomate riñón, arroz, limón y brócoli; productos que contribuyen en un 45% al decrecimiento agregado del Índice. Del resto de productos mayoristas que conforman la canasta del IPM, el 46% se mantuvieron constantes en su precio o reportaron una leve disminución, con una mínima contribución al descenso agregado del Índice (17%). Finalmente el 35% de los productos mostraron precios con una tendencia al alza (contribución agregada al índice de 39%).

Análisis Zonal:

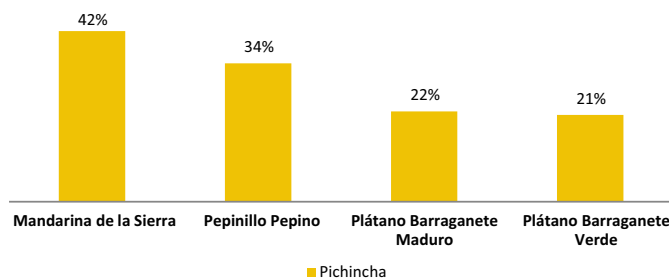
La tendencia nacional es a la baja en cuanto a los precios mayoristas nacionales. En el mercado mayorista de Quito de la Zona 2, se observa una tendencia similar a la nacional al registrar un decrecimiento en 30 de los 53 productos monitoreados, sin contar productos pecuarios.

Productos zonales que influyen en el IPM nacional: Existen productos que influyen en la tendencia al baja que registra el IPM nacional, como es el caso de la arveja tierna en vaina quantum, haba tierna en vaina y cebolla perla nacional seca; lo que se ve reflejado en los precios del Mercado Mayorista de Cuenca.



Según el ESPAC (2015), el 17% de la producción nacional de maíz suave choclo (en choclo) proviene de la Zona 2, siendo equivalente a 14,021 t/año; y de acuerdo a la misma fuente, la provincia de Pichincha es la que oferta el 100% de la misma.

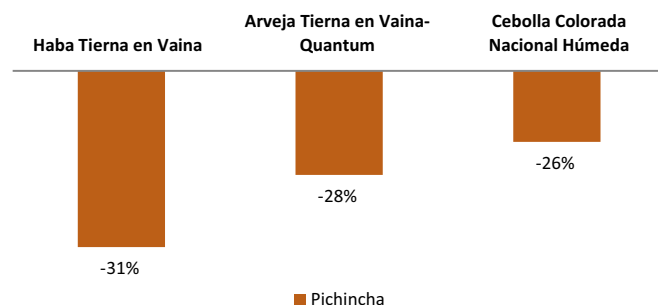
Principales productos zonales con tendencia al alza: El 33% de los productos analizados en el Mercado Mayorista de Quito, presentaron incrementos en sus precios.



El plátano barraganete maduro y barraganete verde, que se cultivan en la provincia de Santo Domingo, son los productos que presentaron mayores incrementos en sus precios del 22% y 21% respectivamente, en el mercado de Quito; debido a la temporada de verano que provoca una baja en la oferta del producto en los mercados por falta de cosechas, reflejándose en el precio.

Otros productos que presentaron incremento en su precio a nivel zonal son: la mandarina de la sierra en 42%, procedente de la provincia de Tungurahua, por un menor ingreso de las zonas productoras y a la ausencia de mandarina de la costa. El pepinillo pepino, que se cultiva en la provincia de Manabí, aumentó en 34% debido a que el periodo de verano es determinante para la producción de este cultivo.

Principales productos zonales con tendencia a la baja: El 56% de los productos analizados en el mercado de Quito mostraron una tendencia a la baja en sus precios.



Para el mercado "Quito MMQ-EP", productos como el haba tierna en vaina, arveja tierna en vaina quantum y cebolla colorada nacional húmeda, que provienen de las provincias de Pichincha, Imbabura y Tungurahua, presentaron decrecimientos en sus precios del 31%, 28% y 26%, respectivamente. Una mayor oferta de estos productos en los mercados, por encontrarse en periodo de cosechas en varios lugares de producción, fue el factor fundamental para la variación en sus precios.

PICHINCHA

Producto	Mercado Mayorista Terminal ("MMQ-EP" - Quito)			Mercados Intermediarios y de Acopio		
	Julio	Agosto	Δ t/t-1	Julio	Agosto	Δ t/t-1
Aguacate Fuerte (Ciento aprox. 55lb)	53.33	53.33	0%	39.42	39.63	1%
Ajo Bulbo Seco (Malla aprox. 22lb)	39.59	37.74	-5%			
Arveja Tierna en Vaina-Quantum (Saco aprox. 110lb)	22.26	16.04	-28%	21.02	14.71	-30%
Arveja Tierna en Vaina-Semiverde (Saco aprox. 110lb)						
Banano (Guineo) (Cartón aprox. 65lb)	6.37	7.48	17%	0.46	0.45	-2%
Brócoli (Unidad aprox. 21bs)	0.56	0.48	-14%			
Cebolla Blanca en Rama (Atado aprox. 2.2lb)	0.49	0.55	13%			
Cebolla Colorada Nacional Húmeda (Malla aprox. 100lb)	17.56	12.92	-26%	17.79	12.57	-29%
Cebolla Colorada Nacional Seca (Malla aprox. 30lb)	6.81	5.52	-19%	7.46	5.85	-22%
Cebolla Colorada Peruana Seca (Malla aprox. 100lb)						
Cebolla Perla Nacional Seca (Malla aprox. 30lb)	6.70	5.33	-20%	7.08	5.85	-17%
Col (Bulto aprox. 120lb)	9.22	9.19	0%			
Fréjol Tierno en Vaina Blanco Leche (Saco aprox. 110lb)						
Fréjol Tierno en Vaina Bola Rojo - Gema (Saco aprox. 110lb)	29.59	24.70	-17%	25.75	21.78	-15%
Fréjol Tierno en Vaina Cargabelle (Saco aprox. 110lb)	18.67	17.44	-7%	16.54	15.72	-5%
Frutilla (Cartón aprox. 10lb)	7.04	7.46	6%			
Granadilla (Caja aprox. 30lb)						
Haba Tierna en Vaina (Saco aprox. 85lb)	18.30	12.55	-31%	16.06	10.00	-38%
Lechuga (Malla metálica aprox. 45lb)	7.26	6.41	-12%			
Limón Surti (Malla aprox. 80lb)	35.00	34.00	-3%			
Maíz Suave Choclo (Bulto aprox. 120lb)	16.59	15.63	-6%	40.89	31.38	-23%
Mandarina de la Costa (Ciento aprox. 30lb)	7.91	8.13	3%	21.17	18.45	-13%
Mandarina de la Sierra (Ciento aprox. 20lb)	5.78	8.21	42%	6.08	8.64	42%
Mandarina Importada (Cartón aprox. 44lb)	32.96	32.74	-1%			
Manzana Importada (Cartón aprox. 40lbs)	12.52	10.07	-20%			
Maracujá (Fundada aprox. 40lbs)	26.50	23.41	-12%			
Mel loco Amarillo (Saco aprox. 100lb)	1.88	1.97	4%	9.89	9.71	-2%
Melón (Unidad aprox. 5lb)	0.61	0.59	-3%			
Mora de Castilla (Libra)	7.35	7.50	2%			
Naranja (Ciento aprox. 50lb)	33.92	32.41	-4%	6.83	6.83	0%
Naranja de Jugo (Caja aprox. 55lb)	48.30	43.96	-9%			
Naranja Híbrida (Saco aprox. 110lb)	15.61	11.89	-24%			
Papa Capiro (qq)						
Papa Diamante (qq)	19.44	18.93	-3%			
Papa Super Chola (qq)	16.11	12.48	-23%			
Papa Única (qq)	1.08	1.05	-3%			
Papaya Nacional (Unidad aprox. 7lb)	15.45	20.71	34%	40.75	36.54	-10%
Pepinillo (Saco aprox. 105lb)	10.70	12.00	12%	15.20	13.11	-14%
Piña (Unidad aprox. 5lb)	1.34	1.49	12%			
Plátano Barraganete Maduro (Racimo aprox. 130lb)	17.15	20.96	22%			
Plátano Barraganete Verde (Racimo aprox. 130lb)	17.15	20.81	21%			
Plátano Dominicó Maduro (Racimo aprox. 70lb)	4.00	4.44	11%	12.67	10.55	-17%
Plátano Dominicó Verde (Racimo aprox. 70lb)	4.00	4.44	11%	16.93	15.34	-9%
Remolacha (Saco aprox. 30lb)	13.37	11.22	-16%	13.27	10.00	-25%
Sandia Nacional (Unidad aprox. 17lb)	2.48	2.78	12%	0.97	0.87	-10%
Sandía Peruana (Unidad aprox. 13lb)	2.72	3.00	10%	10.34	10.02	-3%
Tomate de Arbol (Malla aprox. 25lb)	5.98	5.56	-7%	0.87	0.97	11%
Tomate Riñón a Campo Abierto (Caja aprox. 35lb)	7.45	7.91	6%			
Tomate Riñón de Invernadero (Caja aprox. 35lb)	9.48	9.76	3%	4.35	4.56	5%
Uva Negra (Caja aprox. 10lb)	11.93	10.96	-8%	12.59	11.64	-8%
Uva Rosada - Peru (Caja aprox. 22lb)	17.95	15.81	-12%			
Uva Rosada-Chile (Gaveta aprox. 22lb)	30.04	29.52	-2%			
Yuca (Fundada aprox. 105lb)	12.67	12.33	-3%			
Zanahoria Amarilla (Saco aprox. 30lb)	9.34	8.52	-9%	6.93	6.83	-1%

Fuente: MAGAP - CGSIN

Pies de Página:

Δt / t-1: Variación semanal. **Alarma Verde:** Si la variación es menor o igual a -10%. **Alarma Roja:** Si la variación es mayor o igual a 10%. **Variaciones positivas importantes:** (+) Variación entre el 10%-15%. (++) Variación entre el 16%-20%. (+++) Variaciones mayores al 20%.