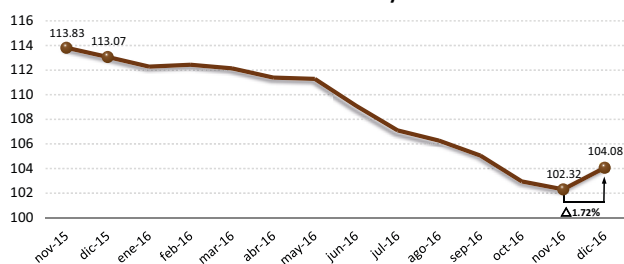




Análisis Nacional:

El comportamiento de los precios en los mercados mayoristas terminales, reflejado en el Índice de Precios Mayoristas (IPM), registró una tendencia al alza al cerrar diciembre, al registrar un IPM de 104.08. Es decir, que el promedio mensual de los precios mayoristas de Azuay, Guayas y Pichincha presentaron un incremento de 1.72% con respecto al mes anterior y una disminución de 7.96% en comparación a diciembre del 2015.

Índice de Precios Mayoristas



Esta variación en el IPM, se explica principalmente por un aumento en los precios del pollo entero con vísceras, arveja tierna en vaina, cebolla colorada seca, bovino a la canal, maíz suave choclo y porcino a la canal; productos que contribuyen en un 54% al incremento agregado del Índice. Del resto de productos mayoristas que conforman la canasta del IPM, el 48% se mantuvieron constantes en su precio o reportaron un leve aumento, con una mínima contribución al descenso agregado del Índice del 17%. Finalmente el 35% de los productos mostraron precios con una tendencia a la baja (contribución agregada al índice del 29%).

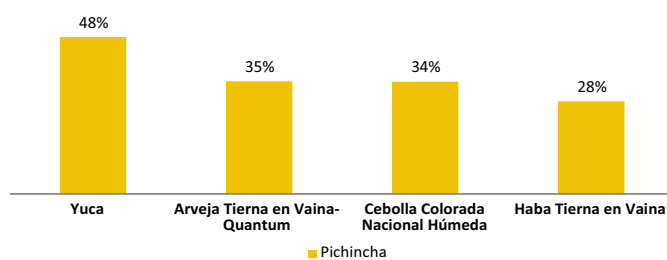
Análisis Zonal:

La tendencia nacional es al alza en cuanto a los precios mayoristas nacionales. En el mercado mayorista de Quito de la Zona 2, se observa una tendencia similar a la nacional al registrar incrementos en 25 de los 54 productos monitoreados, sin contar productos pecuarios.

Productos zonales que influyen en el IPM nacional: Existen productos que influyen en la tendencia a la alza que registra el IPM nacional en este mes, como es el caso de la yuca, arveja tierna en vaina quantum y haba tierna en vaina, lo que se ve reflejado en los precios del Mercado Mayorista Terminal de Cuenca.

Según la ESPAC (2015), el 17% de la producción nacional de maíz suave choclo (en choclo) proviene de la Zona 2, lo que equivale a 14,021 t/año y de acuerdo a la misma fuente la provincia de Pichincha es la que oferta el 100% del producto.

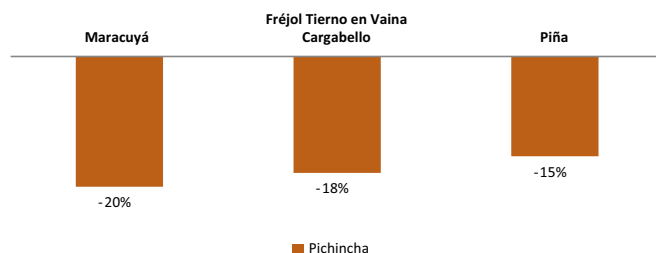
Principales productos zonales con tendencia al alza: El 46% de los productos analizados en el Mercado Mayorista de Quito, presentaron un incremento en sus precios en este mes.



Las leguminosas como la arveja tierna en vaina quantum y haba tierna en vaina que se cultivan en las provincias de Imbabura y Pichincha, son los productos que presentan incrementos en sus precios del 35% y 28% respectivamente en el mercado de Quito, debido a una merma de los productos en el ingreso a los mercados por la disminución de cosechas en la zonas de producción reflejándose en sus precios.

Otros productos que presentaron incremento en sus precios a nivel zonal fueron: la yuca en 48% y la cebolla colorada nacional húmeda (64%), productos procedentes de las provincias de Santo Domingo y Tungurahua. En el caso de la yuca, se disminuyó la producción y en el caso de la cebolla, la escasez de la cebolla nacional seca incrementó su demanda.

Principales productos zonales con tendencia a la baja: En el 37% de los productos analizados en el mercado de Quito, tuvieron una tendencia a la baja en sus precios.



Para el mercado "Quito MMQ-EP", las frutas como el maracuyá, piña y fréjol tierno en vaina cargabello, que proviene de la provincia de Santo Domingo presentaron un decrecimiento en sus precios del 20%, 15% y 18% respectivamente. En el caso del maracuyá, hubo una merma en la demanda ya que la preferencia del consumidor se inclinó por la fruta de temporada (mango) y una mayor oferta en los mercados por encontrarse en tiempo de cosechas, siendo un factor fundamental para la variación en los precios de estos productos.

