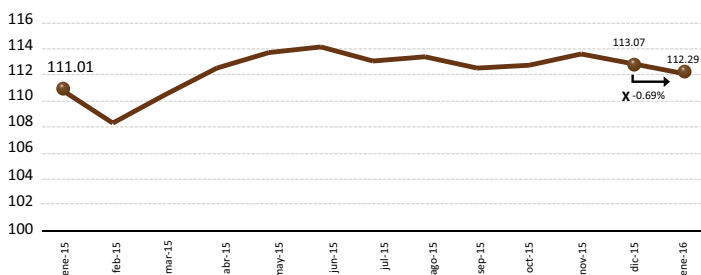




Análisis Nacional:

El comportamiento de los precios en los mercados mayoristas terminales, reflejado en el Índice de Precios Mayoristas (IPM), continúa con su tendencia decreciente en este mes, registrando un IPM de 112.29, es decir que el promedio mensual de los precios mayoristas de Azuay, Guayas y Pichincha presentaron una disminución de 0.69% con respecto al mes anterior y un aumento del 1.15% en comparación a enero del 2015, siendo opuesto a la tendencia mensual del año pasado.

Índice de Precios Mayoristas



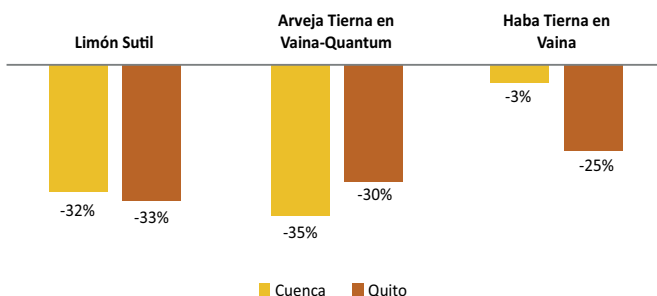
Esta variación en el IPM, se explica principalmente por una reducción en los precios de la papa súper chola, limón sutil, arveja tierna en vaina, tomate riñón de invernadero, maíz suave choclo y plátano barraganete verde; productos que contribuyen en un 35% al incremento agregado del Índice. Del resto de productos mayoristas que conforman la canasta del IPM, el 24% se mantuvieron constantes en su precio o reportaron una leve disminución, con una mínima contribución al crecimiento agregado del Índice (15%) y finalmente el 61% de los productos mostraron una tendencia al alza.

La papa súper chola (sexto producto de mayor peso dentro de la canasta del IPM), presenta una reducción en su precio mayorista en los tres mercados terminales analizados, ya que algunas zonas productoras comienzan las cosechas durante este mes (Carchi, Tungurahua, Cotopaxi).

Análisis Zonal:

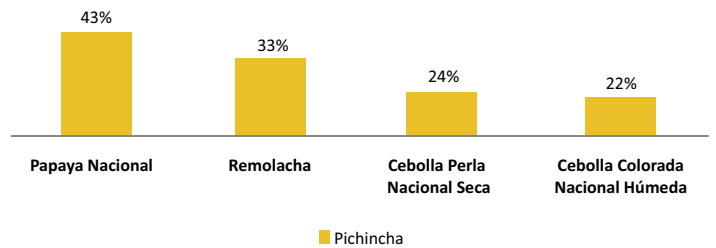
La tendencia nacional es a la baja en cuanto a los precios mayoristas nacionales. En el mercado mayorista de Quito de la Zona 2, se observa una tendencia similar a la nacional al registrar un decrecimiento de precios en 26 de los 54 productos monitoreados, sin contar productos pecuarios.

Productos zonales que influyen en el IPM nacional: Existen productos que influyen en la tendencia a la baja que registra el IPM nacional, como es el caso del limón sutil, arveja tierna en vaina-quantum y el haba tierna en vaina, lo que se ve reflejado en los precios del Mercado Mayorista Terminal de Cuenca.



Según la ESPAC (2014), el 1% de la producción nacional de arveja tierna en vaina, proviene de la Zona 2 lo que equivale a 144 toneladas.

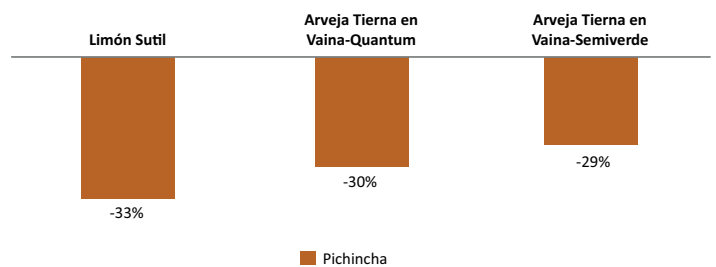
Principales productos zonales con tendencia al alza: El 39% de los productos analizados en el Mercado Mayorista de Quito, presentaron un incremento en sus precios.



Las cebollas perla nacional seca y colorada nacional húmeda, que se cultivan en las provincias de Imbabura y Tungurahua, son unos de los productos que presentaron un mayor incremento durante este mes, registrando un aumento en sus precios del 24% y 22% respectivamente; en el mercado de Quito, causado por una disminución en la producción al no encontrarse en temporada de cosecha, lo que afecta la oferta de los mismos en los mercados.

Otros productos que presentaron crecimientos en sus precios a nivel zonal son: la papaya nacional (43%) y la remolacha (33%), productos que son procedentes de las provincias de Manabí, Esmeraldas, Pichincha y Tungurahua, debido a una disminución en el ingreso a los mercados, por encontrarse en finalización de cosechas y a las variaciones climáticas que causan estragos en ciertos sectores del agro.

Principales productos zonales con tendencia a la baja: El 48% de los productos analizados en el mercado de Quito mostraron una tendencia a la baja en sus precios.



Para el mercado "Quito MMQ-EP", productos como el limón sutil, arveja tierna en vaina-quantum y arveja tierna envaina-semiverde; que provienen de las provincias de Imbabura y Manabí, presentaron un decrecimiento en sus precios del 33%, 30% y 29% respectivamente, ya que estuvieron en temporada de cosecha, lo que aumentó el ingreso de los mismos a los mercados.

PICHINCHA

Mercado Mayorista Terminal ("MIMQ-EP" - Quito)

Producto	Diciembre	Enero	Δ t / t-1
Aguacate Fuerte (Ciento aprox. 55lb)	53.74	56.67	5%
Ajo Bulbo Seco (Malla aprox. 22lb)	21.85	21.85	0%
Arveja Tierna en Vaina-Quantum (Saco aprox. 110lb)	34.63	24.07	-30%
Arveja Tierna en Vaina-Semiverde (Saco aprox. 110lb)	42.38	29.89	-29%
Banano (Guineo) (Cartón aprox. 65lb)	5.46	5.93	9%
Brocoli (Unidad aprox. 2lbs)	0.53	0.53	0%
Cebolla Blanca en Rama (Atado aprox. 2.2lb)	0.51	0.51	0%
Cebolla Colorada Nacional Húmeda (Malla aprox. 100lb)	17.19	21.04	22%
Cebolla Colorada Nacional Seca (Malla aprox. 30lb)	5.93	6.65	12%
Cebolla Colorada Peruana Seca (Malla aprox. 100lb)	21.27	23.44	10%
Cebolla Perla Nacional Seca (Malla aprox. 30lb)	5.60	6.95	24%
Coí (Bulto aprox. 120lb)	10.00	10.00	0%
Fréjol Tierno en Vaina Blanco Leche (Saco aprox. 110lb)			
Fréjol Tierno en Vaina Bola Rojo - Gema (Saco aprox. 110lb)	57.76	53.09	-8%
Fréjol Tierno en Vaina Cargabello (Saco aprox. 110lb)	38.00	33.33	-12%
Frujilla (Cartón aprox. 10lb)	5.91	6.11	3%
Grañadilla (Caja aprox. 30lb)			
Haba Tierna en Vaina (Saco aprox. 85lb)	19.63	14.81	-25%
Lechuga (Malla metálica aprox. 45lb)	6.08	6.15	1%
Limón Sutil (Malla aprox. 80lb)	28.15	18.85	-33%
Maíz Suave Choclo (Bulto aprox. 120lb)	29.26	27.19	-7%
Mandarina de la Costa (Ciento aprox. 30lb)			
Mandarina de la Sierra (Cartón aprox. 20lb)	13.15	12.48	-5%
Manzana Importada (Cartón aprox. 44lb)	44.67	41.19	-8%
Maracuyá (Funda aprox. 40lbs)	11.48	11.70	2%
Mel loco Amarillo (Saco aprox. 100lb)	50.00	54.38	9%
Melón (Unidad aprox. 5lb)	2.00	2.19	10%
Mora de Castilla (Libra)	0.63	0.75	19%
Naranja (Ciento aprox. 50lb)	11.61		
Naranjilla de Jugo (Caja aprox. 55lb)	35.78	36.44	2%
Naranjilla Híbrida (Saco aprox. 110lb)	40.85	43.63	7%
Papa Caspio (qq)	15.75	14.36	-9%
Papa Diamante (qq)	13.25	13.37	1%
Papa Súper Chola (qq)	19.20	16.07	-16%
Papa Única (qq)	13.61	14.98	10%
Papaya Nacional (Unidad aprox. 7lb)	0.81	1.16	43%
Pepinillo Pepino (Malla aprox. 105lb)	20.00	16.04	-20%
Pimiento (Saco aprox. 60lb)	11.28	8.74	-22%
Piña (Unidad aprox. 5lb)	1.44	1.35	-6%
Plátano Barraganete Maduro (Racimo aprox. 130lb)	19.93	16.93	-15%
Plátano Barraganete Verde (Racimo aprox. 130lb)	18.96	16.55	-13%
Plátano Dominico Maduro (Racimo aprox. 70lb)	4.69	3.95	-16%
Plátano Dominico Verde (Racimo aprox. 70lb)	4.07	3.65	-10%
Remolacha (Saco aprox. 90lb)	8.11	10.81	33%
Sandía Nacional (Unidad aprox. 17lb)	3.46	3.49	1%
Sandía Peruana (Unidad aprox. 13lb)	3.41	3.45	1%
Tomate de Arbol (Malla aprox. 25lb)	8.21	7.94	-3%
Tomate Riñón a Campo Abierto (Caja aprox. 35lb)	7.67	6.48	-15%
Tomate Riñón de Invernadero (Caja aprox. 35lb)	10.55	8.72	-17%
Uva Negra (Caja aprox. 10lb)	11.67	10.25	-12%
Uva Rosada - Peru (Caja aprox. 22lb)	16.54	15.04	-9%
Uva Rosada-Chile (Gaveta aprox. 22lb)		22.00	
Yuca (Funda aprox. 105lb)	18.74	16.30	-13%
Zanahoria Amarilla (Saco aprox. 90lb)	21.96	24.44	11%

Fuente: MAGAP - CGSIN

Pies de Página:

Δt / t-1: Variación semanal. **Alarma Verde:** Si la variación es menor o igual a -10%. **Alarma Roja:** Si la variación es mayor o igual a 10%. **Variaciones positivas importantes:** (+) Variación entre el 10% -15%. (++) Variación entre el 16%-20%. (+++) Variaciones mayores al 20%.

Mercados Intermedios y de Acopio

Producto	Diciembre	Enero	Δ t / t-1
Comercibarra	30.00	30.00	0%
Ambato EP-EMA			
Comercibarra	34.56	23.71	-31%
Comercibarra	40.43	28.67	-29%
Comercibarra	0.50	0.50	0%
Ambato EP-EMA			
Comercibarra	15.72	18.78	19%
Comercibarra	6.26	7.48	19%
Ambato EP-EMA			
Comercibarra	24.83	24.55	-1%
Comercibarra	6.57	7.72	17%
Comercibarra			
Comercibarra	48.33	45.71	-5%
Comercibarra	35.00	32.13	-8%
Latacunga			
Ambato EP-EMA	13.04	14.78	13%
Comercibarra	20.22	15.96	-21%
Portoviejo	23.52	14.33	-39%
Comercibarra	25.56	21.38	-16%
Ambato EP-EMA			
Ambato EP-EMA	11.95	10.21	-15%
Portoviejo	10.57	10.75	2%
Santo Domingo de los Tsáchilas	1.93	2.16	12%
Santo Domingo de los Tsáchilas	9.00		
Ambato EP-EMA	40.75	41.00	1%
Santo Domingo de los Tsáchilas	32.22	36.38	13%
Comercibarra	13.87	15.54	12%
San Gabriel	11.33	12.00	6%
Comercibarra	15.26	14.96	-2%
Comercibarra	12.48	13.75	10%
Santo Domingo de los Tsáchilas	1.00	0.99	-2%
Comercibarra	10.33	5.58	-46%
Santo Domingo de los Tsáchilas	0.97	0.88	-9%
Portoviejo	5.62	4.94	-12%
Ambato EP-EMA	7.39	9.64	30%
Santo Domingo de los Tsáchilas	3.48	3.25	-7%
Comercibarra	8.00	9.25	16%
Comercibarra	7.67	6.38	-17%
Comercibarra	9.67	8.38	-13%
Ambato EP-EMA			
Ambato EP-EMA			
Ambato EP-EMA			
Latacunga	17.24	17.74	3%