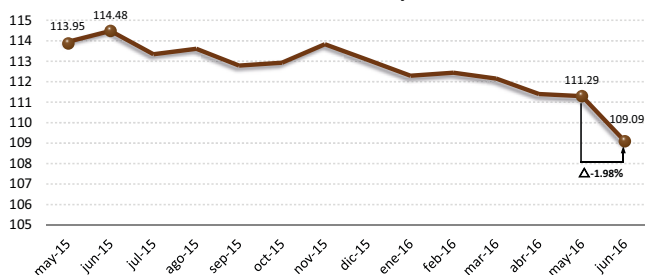




**Análisis Nacional:**

El comportamiento de los precios en los mercados mayoristas terminales, reflejado en el Índice de Precios Mayoristas (IPM), continúa con su tendencia a la baja al registrar un IPM de 109.09, es decir que el promedio mensual de los precios mayoristas de Azuay, Guayas y Pichincha presentaron una disminución de 1.98% con respecto al mes anterior y de 4.71% en comparación a junio del 2015.

Índice de Precios Mayoristas

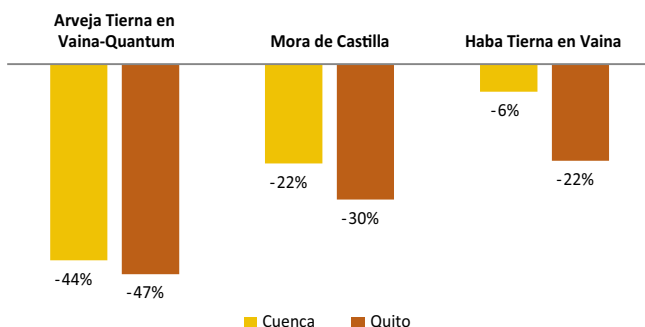


Esta variación en el IPM, se explica principalmente por una reducción en los precios de la arveja tierna, tomate riñón, pollo faenado con vísceras, cebolla colorada seca, fréjol tierno bola rojo, mora de castilla, tomate de árbol; productos que contribuyen en un 55% al decrecimiento agregado del Índice. Del resto de productos mayoristas que conforman la canasta del IPM, el 43% se mantuvieron constantes en su precio o reportaron una leve disminución, con una mínima contribución al descenso agregado del Índice (15%). Finalmente el 41% de los productos mostraron precios con una tendencia al alza (contribución agregada del 30%).

**Análisis Zonal:**

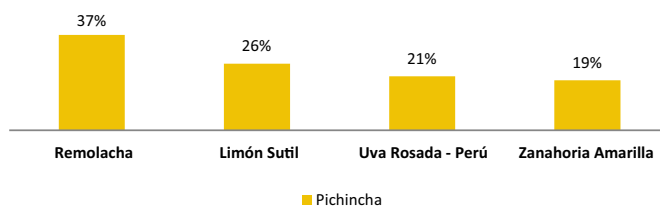
La tendencia nacional es a la baja en cuanto a los precios mayoristas nacionales. En el mercado mayorista de Quito de la Zona 2, se observa una tendencia similar a la nacional al registrar un decrecimiento en 34 de los 53 productos monitoreados, sin contar productos pecuarios.

**Productos zonales que influyen en el IPM nacional:** Existen productos que influyen en la tendencia al baja que registra el IPM nacional, como es el caso de la arveja tierna en vaina-quantum, mora de castilla y haba tierna en vaina; lo que se ve reflejado en los precios del Mercado Mayorista Terminal de Cuenca.



Según la ESPAC (2014), el 9% de la producción nacional de maíz suave choclo (en choclo) proviene de la Zona 2, lo que equivale a 6,572 t/año y de acuerdo a la misma fuente, la provincia de Pichincha es la que oferta el 100% del producto en la zona.

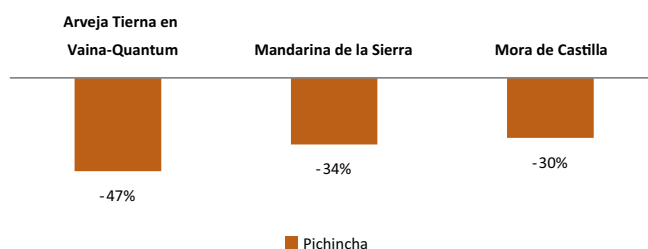
**Principales productos zonales con tendencia al alza:** El 32% de los productos analizados en el Mercado Mayorista de Quito, presentaron incrementos en sus precios.



Las hortalizas, como la remolacha y zanahoria amarilla, que se cultivan en las provincias de Pichincha, Cotopaxi y Tungurahua, son los productos que presentaron mayores incrementos en sus precios (37% y 19% respectivamente) en el mercado de Quito, debido a la baja en la oferta del producto, en los mercados por falta de cosechas reflejándose en sus precios.

Otros productos que presentaron un incremento en sus precios a nivel zonal fueron: el limón sutil (26%) y la uva rosada peruana (21%), productos que proceden de la provincia de Manabí y de nuestro país vecino Perú, debido al menor ingreso desde las zonas productoras, por la finalización del periodo de cosechas en el caso del limón, y por la restricción en las importaciones en el caso de la uva.

**Principales productos zonales con tendencia a la baja:** El 64% de los productos analizados en el mercado de Quito mostraron una tendencia a la baja en sus precios.



Para el mercado "Quito MMQ-EP", productos como la arveja tierna en vaina-quantum, mandarina de la sierra y mora de castilla, que provienen de las provincias de Pichincha, Machachi e Imbabura, presentaron un decrecimiento en sus precios, del 47%, 34% y 30% respectivamente. Una mayor oferta de estos productos en los mercados debido al tiempo de cosechas fue el factor fundamental para la variación en los precios.

PICHINCHA

Mercado Mayorista Terminal ("MMQ-EP" - Quito)				Mercados Intermediarios y de Acopio			
Producto	Mayo	Junio	Δ t/t-1	Producto	Mayo	Junio	Δ t/t-1
Aguate fuerte (Ciento aprox. 55lb)	46.67	51.25	10%	Comercibarra	30.00	35.26	18% ++
Ajo Bulbo Seco (Malla aprox. 22lb)	45.59	44.88	-2%	Ambato EP-EMA	55.52	32.50	-41%
Arveja Tierra en Vaina-Quantum (Saco aprox. 110lb)	50.74	26.87	-47%	Comercibarra	63.80	45.00	-29%
Arveja Tierra en Vaina-Semiverde (Saco aprox. 110lb)				Comercibarra	0.46	0.45	-2%
Banano (Guineo) (Cartón aprox. 65lb)	6.00	5.50	-8%	Ambato EP-EMA	35.26	28.03	-21%
Brocoli (Unidad aprox. 2lbs)	0.57	0.59	3%	Comercibarra	12.18	9.02	-26%
Cebolla Blanca en Rama (Atado aprox. 2.2lb)	0.46	0.49	6%	Ambato EP-EMA	34.33	34.33	0%
Cebolla Colorada Nacional Húmeda (Malla aprox. 100lb)	35.11	28.38	-19%	Comercibarra	12.67	9.54	-25%
Cebolla Colorada Nacional Seca (Malla aprox. 30lb)	10.09	8.71	-14%	Comercibarra	34.59	29.00	-16%
Cebolla Colorada Peruana Seca (Malla aprox. 100lb)	35.00	32.58	-7%	Comercibarra	21.07	19.63	-7%
Cebolla Perla Nacional Seca (Malla aprox. 30lb)	9.89	9.13	-8%	Ambato EP-EMA	22.81	20.00	-12%
Col (Bulto aprox. 120lb)	8.37	8.33	0%	Comercibarra	28.26	39.34	39% +++
Fréjol Tierno en Vaina Blanco Leche (Saco aprox. 110lb)	39.59	30.33	-23%	Comercibarra	15.96	18.11	13% +
Fréjol Tierno en Vaina Bata Rojo - Gema (Saco aprox. 110lb)	23.52	20.37	-13%	Ambato EP-EMA	10.54	7.49	-29%
Fréjol Tierno en Vaina Craigabuello (Saco aprox. 110lb)	7.00	7.35	5%	Ambato EP-EMA	12.67	12.88	2%
Granadilla (Caja aprox. 30lb)	22.85	17.92	-22%	Portoviejo	2.00	2.00	0%
Haba Tierra en Vaina (Saco aprox. 85lb)	6.96	8.21	18%	Santo Domingo de los Tsáchilas	6.91	6.67	-3%
Lechuga (Malla metálica aprox. 45lb)	30.41	38.20	26%	Ambato EP-EMA	36.78	41.37	12% +
Limón Sutil (Malla aprox. 80lb)	16.45	15.00	-9%	Santo Domingo de los Tsáchilas	17.92	18.25	2%
Matz Suave Choclo (Bulto aprox. 120lb)	10.80	8.73	-19%	San Gabriel	13.50	14.42	5%
Mandarina de la Costa (Ciento aprox. 30lb)	12.30	8.17	-34%	Comercibarra	19.08	20.00	5%
Mandarina de la Sierra (Cartón aprox. 20lb)	29.33	31.46	7%	Comercibarra	17.59	17.33	-1%
Manzana Importada (Cartón aprox. 44lb)	13.85	12.71	-8%	Santo Domingo de los Tsáchilas	1.68	1.04	-38%
Maracuyá (Funda aprox. 40lbs)	34.44	27.25	-21%	Comercibarra	10.30	10.48	2%
Mel loco Amarillo (Saco aprox. 100lb)	2.33	1.91	-18%	Santo Domingo de los Tsáchilas	1.01	1.00	-1%
Melón (Unidad aprox. 5lb)	1.03	0.72	-30%	Portoviejo	4.02	4.21	5%
Mora de Castilla (Libra)	8.26	7.44	-10%	Ambato EP-EMA	4.76	6.64	40% +++
Naranja (Ciento aprox. 50lb)	37.07	34.83	-6%	Santo Domingo de los Tsáchilas	3.13	2.72	-13%
Naranja Jugo (Caja aprox. 55lb)	47.22	49.38	5%	Comercibarra	6.52	5.44	-16%
Naranja Híbrida (Saco aprox. 110lb)	18.88	18.34	-3%	Comercibarra	9.54	8.11	-15%
Papa Capiro (qq)	16.50	15.80	-4%	Comercibarra	11.46	10.07	-12%
Papa Super Chola (qq)	20.37	20.08	-1%	Ambato EP-EMA			
Papa Única (qq)	18.41	17.98	-2%	Ambato EP-EMA			
Papaya Nacional (Unidad aprox. 7lb)	1.60	1.28	-20%	Ambato EP-EMA			
Pepinillo Pepino (Malla aprox. 105lb)	22.00	15.54	-29%	Ambato EP-EMA			
Pimiento (Saco aprox. 60lb)	11.63	12.63	9%	Ambato EP-EMA			
Piña (Unidad aprox. 5lb)	1.37	1.39	1%	Ambato EP-EMA			
Plátano Barraganete Maduro (Racimo aprox. 130lb)	12.29	13.71	11% +	Portoviejo			
Plátano Barraganete Verde (Racimo aprox. 130lb)	12.29	13.71	11% +	Ambato EP-EMA			
Plátano Dominicano Maduro (Racimo aprox. 70lb)	3.52	3.38	-4%	Santo Domingo de los Tsáchilas			
Plátano Dominicano Verde (Racimo aprox. 70lb)	3.52	3.34	-5%	Comercibarra			
Remolacha (Saco aprox. 90lb)	5.00	6.83	37% +++	Comercibarra			
Sandia Nacional (Unidad aprox. 17lb)	2.86	2.56	-11%	Comercibarra			
Sandia Peruana (Unidad aprox. 13lb)	2.72	2.56	-6%	Comercibarra			
Tomate de Arbol (Malla aprox. 25lb)	7.33	6.63	-10%	Comercibarra			
Tomate Riñón a Campo Abierto (Caja aprox. 35lb)	9.26	7.75	-16%	Comercibarra			
Tomate Riñón de Invernadero (Caja aprox. 35lb)	11.74	9.75	-17%	Comercibarra			
Uva Negra (Caja aprox. 10lb)	10.21	12.02	18% +++	Comercibarra			
Uva Rosada - Peru (Caja aprox. 22lb)	13.93	16.83	21% +++	Comercibarra			
Uva Rosada-Chile (Gaveta aprox. 22lb)	24.67	29.04	18% +++	Comercibarra			
Yuca (Funda aprox. 105lb)	13.00	12.88	-1%	Comercibarra			
Zanahoria Amarilla (Saco aprox. 90lb)	9.93	11.83	19% +++	Latacunga	7.83	8.33	6%

Fuente: MAGAP - CGSIN

Pies de Página:

Δt / t-1: Variación semanal. **Alarma Verde:** Si la variación es menor o igual a -10%. **Alarma Roja:** Si la variación es mayor o igual a 10%. **Variaciones positivas importantes:** (+) Variación entre el 10%-15%. (++) Variación entre el 16%-20%. (+++) Variaciones mayores al 20%.