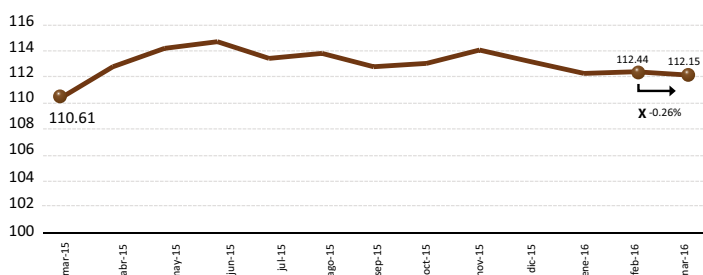




Análisis Nacional:

El comportamiento de los precios en los mercados mayoristas terminales, reflejado en el Índice de Precios Mayoristas (IPM), cambia su tendencia para marzo al registrar un IPM de 112.15, es decir que el promedio mensual de los precios mayoristas de Azuay, Guayas y Pichincha presentaron una disminución de 0.26% con respecto al mes anterior y un aumento de 1.40% en comparación a marzo del 2015, siendo opuesto a la tendencia mensual del año pasado.

Índice de Precios Mayoristas

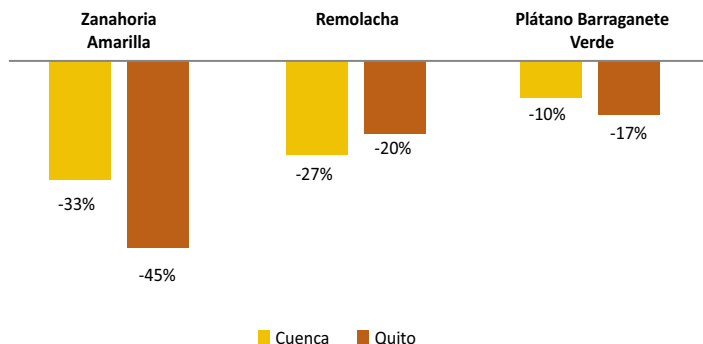


Esta variación en el IPM, se explica principalmente por una reducción en los precios mayoristas del pollo faenado con vísceras, zanahoria amarilla, tomate riñón de invernadero, bovino a la canal, plátano barraganete verde, manzana importada, leche pasteurizada y tomate de árbol; productos que contribuyen en un 45% al descenso agregado del Índice. Del resto de productos mayoristas que conforman la canasta del IPM, el 52% se mantuvieron constantes en su precio o reportaron una leve disminución, con una mínima contribución a la variación agregada del Índice (18%). Finalmente el 30% de los productos mostraron precios con una tendencia al alza (contribución agregada del 37%).

Análisis Zonal:

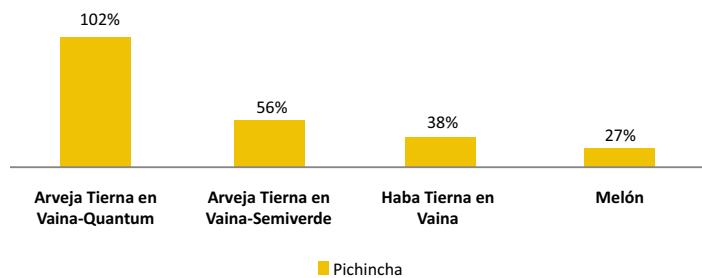
La tendencia nacional es a la baja en cuanto a los precios mayoristas nacionales, en el Mercado Mayorista de Quito de la Zona 2, se observa una tendencia distinta a la nacional al registrar un decrecimiento de precios en 29 de los 54 productos monitoreados, sin contar productos pecuarios.

Productos zonales que influyen en el IPM nacional: Existen productos que influyen en la tendencia a la baja que registra el IPM nacional, como es el caso de la zanahoria amarilla, remolacha, plátano barraganete verde lo que se ve reflejado en los precios del Mercado Mayorista Terminal de Cuenca.



Según la ESPAC (2014), el 9% de la producción nacional de maíz suave choclo, proviene de la Zona 2 lo que equivale a 6,572 t/año y de acuerdo a la misma fuente la provincia de Pichincha es la que oferta el 100% del producto en esta zona.

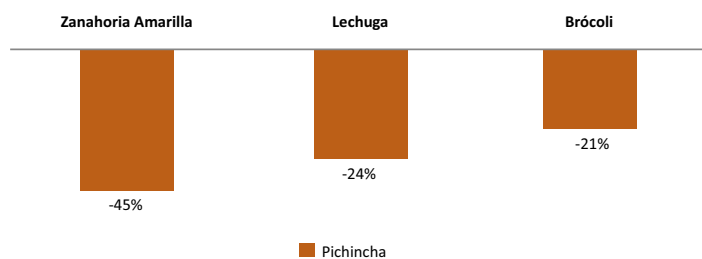
Principales productos zonales con tendencia al alza: El 54% de los productos analizados en el Mercado Mayorista de Quito, presentaron incrementos en sus precios para este mes.



Las leguminosas como la arveja tierna en vaina quantum (102%), arveja tierna en vaina semiverde (56%) y haba tierna en vaina (38%), que se cultivan en la provincia de Imbabura, son los productos que presentaron un mayor incremento en sus precios en el mercado de Quito, por su alta demanda como ingredientes principales en la elaboración de la fanesca.

El melón también aumentó su precio en 27%, procedente de las provincias de Manabí y Guayas, debido a una disminución en el ingreso a los mercados por la finalización de sus cosechas.

Principales productos zonales con tendencia a la baja: El 37% de los productos analizados en el mercado de Quito mostraron una tendencia a la baja en sus precios para este mes.



Para el mercado "Quito MMQ-EP", productos como la zanahoria amarilla, lechuga y brócoli, que provienen de las provincias de Pichincha, Cotopaxi y Tungurahua, presentaron un decrecimiento en sus precios del 45%, 24% y 21% respectivamente. La baja en la demanda de estos fue el factor fundamental para la afectación del precio, ya que ésta se concentró en los productos que se utilizan en la preparación del plato típico de temporada.

PICHINCHA

Mercado Mayorista Terminal ("MIMQ-EP" - Quito)

Producto	Febrero	Marzo	Δ t / t-1
Aguaate Fuerte (Ciento aprox. 55lb)	50.19	48.33	-4%
Ajo Bulbo Seco (Malla aprox. 22lb)	23.38	26.13	12%
Arveja Tierra en Vaina-Quantum (Saco aprox. 110lb)	31.38	63.42	102%
Arveja Tierra en Vaina-Semverde (Saco aprox. 110lb)	36.22	56.67	56%
Banano (Guineo) (Cartón aprox. 65lb)	6.66	7.08	6%
Biocoli (Unidad aprox. 2lbs)	0.60	0.48	-21%
Cebolla Blanca en Rama (Atado aprox. 2.2lb)	0.47	0.46	-3%
Cebolla Colorada Nacional Húmeda (Malla aprox. 100lb)	22.24	25.58	15%
Cebolla Colorada Nacional Seca (Malla aprox. 30lb)	6.19	7.36	19%
Cebolla Colorada Peruana Seca (Malla aprox. 100lb)	7.19	7.27	1%
Cebolla Perla Nacional Seca (Malla aprox. 30lb)	9.90	9.46	-4%
Col (Bulto aprox. 120lb)			
Fréjol Tierno en Vaina Blanco Leche (Saco aprox. 110lb)	51.89	47.11	-9%
Fréjol Tierno en Vaina bbla Rojo - Crema (Saco aprox. 110lb)	35.14	35.71	2%
Frullita (Cartón aprox. 10lb)	7.14	6.77	-5%
Graaadilla (Caja aprox. 30lb)			
Haba Tierra en Vaina (Saco aprox. 85lb)	17.52	24.17	38%
Lechuga (Malla metálica aprox. 45lb)	7.52	5.71	-24%
Limón Sutil (Malla aprox. 80lb)	14.00	14.50	4%
Maíz Suave Chodío (Bulto aprox. 120lb)	28.43	28.67	1%
Mandarina de la Costa (Ciento aprox. 30lb)			
Mandarina de la Sierra (Cartón aprox. 20lb)	13.00	11.75	-10%
Manzana Importada (Cartón aprox. 44lb)	42.67	36.17	-15%
Maracuyá (Funda aprox. 40lbs)	12.24	12.54	2%
Melocco Amarillo (Saco aprox. 100lb)	46.43	50.95	10%
Melón (Unidad aprox. 5lb)	2.16	2.75	27%
Mora de Castilla (Libra)	0.77	0.81	6%
Naranja (Ciento aprox. 50lb)	36.67	37.50	2%
Naranja Híbrida (Saco aprox. 55lb)	43.57	45.08	3%
Naranja Híbrida (Saco aprox. 110lb)	16.72	14.00	-16%
Papa Capiro (qq)	14.13	14.22	1%
Papa Diamante (qq)	14.62	16.27	11%
Papa Super Chola (qq)	14.95	15.58	4%
Papa Única (qq)	1.67	1.98	19%
Papaya Nacional (Unidad aprox. 7lb)	17.38	21.46	23%
Pepinillo Pepino (Malla aprox. 105lb)	10.00	12.42	24%
Pimiento (Saco aprox. 60lb)	1.32	1.44	9%
Piña (Unidad aprox. 5lb)	14.95	12.46	-17%
Plátano Barraganete Maduro (Racimo aprox. 130lb)	14.71	12.17	-17%
Plátano Barraganete Verde (Racimo aprox. 130lb)	4.29	4.21	-2%
Plátano Dominico Maduro (Racimo aprox. 70lb)	4.05	4.08	1%
Plátano Dominico Verde (Racimo aprox. 70lb)	10.48	8.33	-20%
Remolacha (Saco aprox. 90lb)	3.45	3.35	-3%
Sandía Nacional (Unidad aprox. 17lb)	3.61	3.49	-3%
Sandía Peruana (Unidad aprox. 13lb)	7.45	8.00	7%
Tomate de Arbol (Malla aprox. 25lb)	7.71	6.21	-20%
Tomate Riñón a Campo Abierto (Caja aprox. 35lb)	9.71	8.21	-15%
Tomate Riñón de Invernadero (Caja aprox. 35lb)	10.45	11.33	9%
Uva Negra (Caja aprox. 10lb)	15.17	15.28	1%
Uva Rosada - Peru (Caja aprox. 22lb)	22.00	27.67	26%
Uva Rosada-Chile (Gaveta aprox. 22lb)	14.86	13.96	-6%
Yuca (Funda aprox. 105lb)	16.95	9.38	-45%
Zanahoria Amarilla (Saco aprox. 90lb)			

Fuente: MAGAP - CGSIN

Pies de Página:

Δt / t-1: Variación semanal. **Alarma Verde:** Si la variación es menor o igual a -10%. **Alarma Roja:** Si la variación es mayor o igual a 10%. **Variaciones positivas importantes:** (+) Variación entre el 10%-15%. (++) Variación entre el 16%-20%. (+++) Variaciones mayores al 20%.

Mercados Intermediarios y de Acopio

Producto	Febrero	Marzo	Δ t / t-1
Comercibarra	30.00	30.89	3%
Ambato EP-EMA			
Comercibarra	32.88	60.71	85%
Comercibarra	37.58	63.57	69%
Comercibarra			
Comercibarra	0.50	0.48	-4%
Ambato EP-EMA	21.56	24.67	14%
Comercibarra	6.23	8.17	31%
Ambato EP-EMA	30.50	34.47	13%
Comercibarra	7.94	9.22	16%
Comercibarra			
Comercibarra	41.83	39.50	-6%
Comercibarra	31.42	30.41	-3%
Latacunga			
Ambato EP-EMA	15.50	22.81	31%
Comercibarra	17.43		
Portoviejo	11.13	10.86	-2%
Comercibarra	20.29	22.81	12%
Ambato EP-EMA	11.95	12.33	3%
Ambato EP-EMA			
Portoviejo	10.38	13.09	26%
Ambato EP-EMA			
Portoviejo	1.88	2.46	31%
Santo Domingo de los Tsáchilas			
Santo Domingo de los Tsáchilas	13.67	11.14	-19%
Ambato EP-EMA	41.72		
Santo Domingo de los Tsáchilas	33.55	34.03	1%
Comercibarra	14.59	14.22	-2%
San Gabriel	12.45		
Comercibarra	14.25	14.85	4%
Comercibarra	13.52	14.46	7%
Santo Domingo de los Tsáchilas	1.25	2.83	127%
Comercibarra	8.67	11.93	38%
Santo Domingo de los Tsáchilas	0.91	1.04	15%
Portoviejo			
Ambato EP-EMA	4.84	4.19	-13%
Santo Domingo de los Tsáchilas	10.28	7.47	-27%
Santo Domingo de los Tsáchilas	3.32	3.34	1%
Comercibarra	7.06	6.22	-12%
Comercibarra	9.13	5.39	-41%
Comercibarra	11.13	7.39	-34%
Ambato EP-EMA			
Ambato EP-EMA			
Ambato EP-EMA			
Latacunga	15.98	7.78	-51%