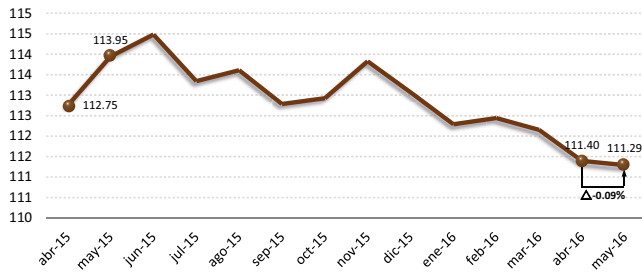




Análisis Nacional:

El comportamiento de los precios en los mercados mayoristas terminales, reflejado en el Índice de Precios Mayoristas (IPM), continúa con su tendencia a la baja para este mes al registrar un IPM de 111.29, es decir que el promedio mensual de los precios mayoristas de Azuay, Guayas y Pichincha presentaron una disminución de 0.09% con respecto al mes anterior y de 2.33% en comparación a mayo del 2015.

Índice de Precios Mayoristas

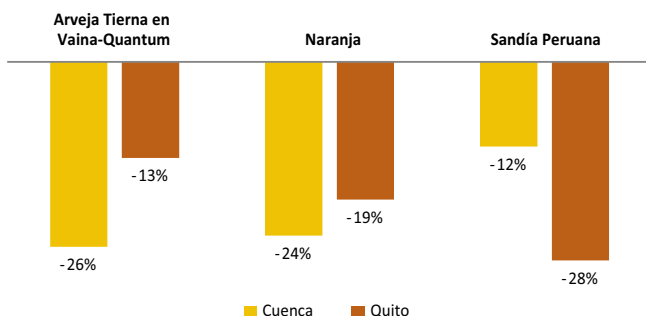


Esta variación en el IPM, se explica principalmente por una reducción en los precios del pollo faenado con vísceras, arveja tierna en vaina quantum, maíz suave choclo, bovino a la canal, naranja, melón y arroz pilado grano largo; productos que contribuyen en un 50% al decrecimiento agregado del Índice. Del resto de productos mayoristas que conforman la canasta del IPM, el 43% se mantuvieron constantes en su precio o reportaron una leve disminución, con una mínima contribución al descenso agregado del mismo (5%). Finalmente el 41% de los productos mostraron precios con una tendencia al alza (contribución agregada del 45%).

Análisis Zonal:

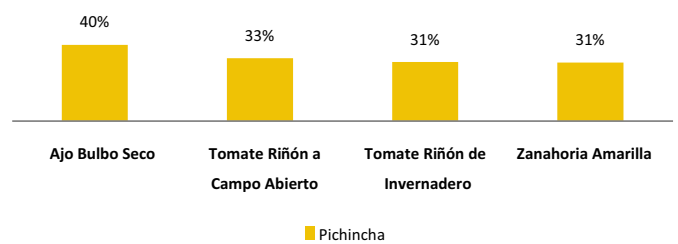
La tendencia nacional para este mes es a la baja en cuanto a los precios mayoristas nacionales, en el Mercado Mayorista de Quito de la Zona 2, se observa una tendencia similar a la nacional al registrar un decrecimiento en 25 de los 54 productos monitoreados, sin contar productos pecuarios.

Productos zonales que influyen en el IPM nacional: Existen productos que influyen en la tendencia a la baja que registra el IPM nacional, como es el caso de la arveja tierna en vaina-quantum, naranja y sandía peruana, lo que se ve reflejado en los precios del Mercado Mayorista Terminal de Cuenca.



Según la ESPAC (2014), el 9% de la producción nacional de maíz suave choclo (en choclo) proviene de la Zona 2, lo que equivale a 6,572 t/año y de acuerdo a la misma fuente, la provincia de Pichincha es la que oferta el 100% del producto en esta zona.

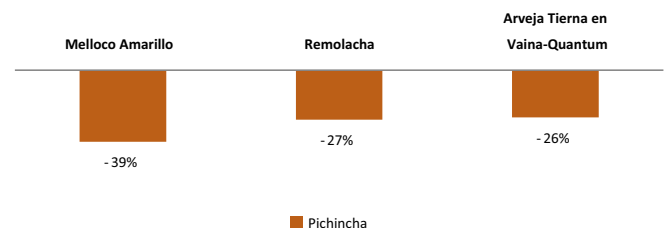
Principales productos zonales con tendencia al alza: El 43% de los productos analizados en el Mercado Mayorista de Quito, presentaron un incremento en sus precios en este mes.



Las hortalizas como el tomate riñón a campo abierto y tomate riñón de invernadero que se cultivan en la provincia de Imbabura, son los productos que presentaron un mayor incremento en sus precios mayoristas del 33% y 31% respectivamente en el mercado de Quito, debido a la baja en la oferta del producto en los mercados por falta de cosechas, lo que se reflejó en el precio.

Otros productos que presentaron aumentos en sus precios a nivel zonal fueron: el ajo bulbo seco en 40% y la zanahoria amarilla en 31%, productos que proceden de la China y de las provincias de Tungurahua, Cotopaxi y Pichincha, debido a la restricción en las importaciones en el caso del ajo y al menor ingreso desde las zonas productoras en el caso de la zanahoria.

Principales productos zonales con tendencia a la baja: El 46% de los productos analizados en el mercado de Quito mostraron una tendencia a la baja en sus precios.



Para el mercado "Quito MMQ-EP", productos como el melloco amarillo, remolacha, arveja tierna en vaina-quantum, que provienen de las provincias de Pichincha, Cotopaxi, Tungurahua e Imbabura, presentaron un decrecimiento en sus precios del 39%, 27% y 26% respectivamente. La mejora en la producción debido al tiempo de cosechas aumentó la oferta de estos productos lo cual fue el factor fundamental para la variación en sus precios.

PICHINCHA

Mercado Mayorista Terminal ("MMQ-EP" - Quito)		Mercados Intermediarios y de Acopio					
Producto	Abril	Mayo	Δ t/t-1	Producto	Abril	Mayo	Δ t/t-1
Aguacate Fuerte (Ciento aprox. 55lb)	46.67	46.67	-6%	Comercibarra	30.67	30.00	-2%
Ajo Bulbo Seco (Malla aprox. 22lb)	32.56	45.59	40% +	Ambato EP-EMA	69.58	55.52	-20%
Arveja Tierra en Vaina-Quantum (Saco aprox. 110lb)	68.33	50.74	-26%	Comercibarra	68.10	63.80	-6%
Arveja Tierra en Vaina-Semiverde (Saco aprox. 110lb)	78.34			Comercibarra	0.45	0.46	1%
Banano (Guineo) (Cartón aprox. 65lb)	6.00	6.00	0%	Comercibarra	34.82	35.26	1%
Brocoli (Unidad aprox. 2lbs)	0.46	0.57	24% +	Ambato EP-EMA	10.83	12.18	12% +
Cebolla Blanca en Rama (Atado aprox. 2.2lb)	0.47	0.46	-3%	Ambato EP-EMA	35.85	34.33	-4%
Cebolla Colorada Nacional Húmeda (Malla aprox. 100lb)	33.52	35.11	5%	Comercibarra	12.83	12.67	-1%
Cebolla Colorada Nacional Seca (Malla aprox. 30lb)	8.96	10.09	13% +	Comercibarra	35.75	34.59	-3%
Cebolla Colorada Peruana Seca (Malla aprox. 100lb)	35.00	35.00	0%	Comercibarra	22.25	21.07	-5%
Cebolla Peña Nacional Seca (Malla aprox. 30lb)	10.54	9.89	-6%	Latacunga			
Col (Bulto aprox. 120lb)	8.41	8.37	0%	Ambato EP-EMA	21.29	22.81	7%
Fréjol Tierno en Vaina Blanco Leche (Saco aprox. 110lb)	40.29	39.59	-2%	Comercibarra	17.09	28.26	65% +
Fréjol Tierno en Vaina Bola Rojo - Gema (Saco aprox. 110lb)	25.67	23.52	-8%	Comercibarra	19.92	15.96	-20%
Fréjol Tierno en Vaina Cargabello (Saco aprox. 110lb)	6.85	7.00	2%	Ambato EP-EMA	12.31	10.54	-14%
Granadilla (Caja aprox. 30lb)	21.22	22.85	8%	Portoviejo	8.96	12.67	41% +
Haba Tierra en Vaina (Saco aprox. 85lb)	6.22	6.96	12% +	Santo Domingo de los Tsáchilas	2.64	2.00	-24%
Lechuga (Malla metálica aprox. 45lb)	24.33	30.41	25% +	Santo Domingo de los Tsáchilas	7.77	6.91	-11%
Limón Sutil (Malla aprox. 80lb)	20.29	16.45	-19%	Ambato EP-EMA	31.42	36.78	17% +
Maíz Suave Choclo (Bulto aprox. 120lb)	10.80	10.80	0%	Santo Domingo de los Tsáchilas	16.12	17.92	11% +
Mandarina de la Costa (Ciento aprox. 30lb)	12.25	12.30	0%	San Gabriel	13.50		
Mandarina de la Sierra (Cartón aprox. 20lb)	30.81	29.33	-5%	Comercibarra	17.08	19.08	12% +
Manzana Importada (Cartón aprox. 44lb)	12.78	13.85	8%	Comercibarra	15.17	17.59	16% +
Maracuyá (Funda aprox. 40lbs)	56.58	34.44	-39%	Santo Domingo de los Tsáchilas	2.68	1.68	-37%
Meloco Amarillo (Saco aprox. 100lb)	2.76	2.33	-15%	Comercibarra	10.04	10.30	3%
Melón (Unidad aprox. 5lb)	1.08	1.03	-5%	Santo Domingo de los Tsáchilas	1.03	1.01	-2%
Mora de Castilla (Libra)	10.89	8.26	-24%	Portoviejo	3.52	4.02	14% +
Naranja (Ciento aprox. 50lb)	37.63	37.07	-1%	Ambato EP-EMA	5.05	4.76	-6%
Naranja (Ciento aprox. 80lb)	44.93	47.22	5%	Santo Domingo de los Tsáchilas	3.15	3.13	-1%
Naranja Híbrida (Saco aprox. 110lb)	16.21	18.88	16% +	Comercibarra	7.25	6.52	-10%
Papa Capiro (qq)	14.87	16.50	11% +	Comercibarra	7.63	9.54	25% +
Papa Diamante (qq)	18.98	20.37	7%	Comercibarra	9.63	11.46	19% +
Papa Super Chola (qq)	16.83	18.41	9%	Ambato EP-EMA			
Papa Única (qq)	1.77	1.60	-10%	Ambato EP-EMA			
Papaya Nacional (Unidad aprox. 7lb)	21.39	22.00	3%	Ambato EP-EMA			
Pepinillo Pepino (Malla aprox. 105lb)	11.33	11.63	3%	Ambato EP-EMA			
Piña (Unidad aprox. 5lb)	1.43	1.37	-4%	Ambato EP-EMA			
Plátano Barraganete Verde (Racimo aprox. 130lb)	12.07	12.29	2%	Ambato EP-EMA			
Plátano Barraganete Maduro (Racimo aprox. 130lb)	12.22	12.29	1%	Ambato EP-EMA			
Plátano Dominicó Maduro (Racimo aprox. 70lb)	3.59	3.52	-2%	Ambato EP-EMA			
Plátano Dominicó Verde (Racimo aprox. 70lb)	3.59	3.52	-2%	Ambato EP-EMA			
Remolacha (Saco aprox. 90lb)	6.85	5.00	-27%	Ambato EP-EMA			
Sandía Nacional (Unidad aprox. 17lb)	2.98	2.86	-4%	Ambato EP-EMA			
Sandía Peruana (Unidad aprox. 13lb)	3.08	2.72	-12%	Ambato EP-EMA			
Tomate de Arbol (Malla aprox. 25lb)	7.70	7.33	-5%	Ambato EP-EMA			
Tomate Riñón a Campo Abierto (Caja aprox. 35lb)	6.96	9.26	33% +	Ambato EP-EMA			
Tomate Riñón de Invernadero (Caja aprox. 35lb)	8.96	11.74	31% +	Ambato EP-EMA			
Uva Negra (Caja aprox. 10lb)	10.67	10.21	-4%	Ambato EP-EMA			
Uva Rosada - Peru (Caja aprox. 22lb)	15.09	13.93	-8%	Ambato EP-EMA			
Uva Rosada-Chile (Gaveta aprox. 22lb)	25.41	24.67	-3%	Ambato EP-EMA			
Yuca (Funda aprox. 105lb)	12.67	13.00	3%	Ambato EP-EMA			
Zanahoria Amarilla (Saco aprox. 90lb)	7.59	9.93	31% +	Latacunga	6.21	7.83	26% +

Fuente: MAGAP - CGSIN

Ples de Página:

Δt / t-1: Variación semanal. **Alarma Verde:** Si la variación es menor o igual a -10%. **Alarma Roja:** Si la variación es mayor o igual a 10%. **Variaciones positivas importantes:** (+) Variación entre el 10%-15%. (++) Variación entre el 16%-20%. (+++) Variaciones mayores al 20%.