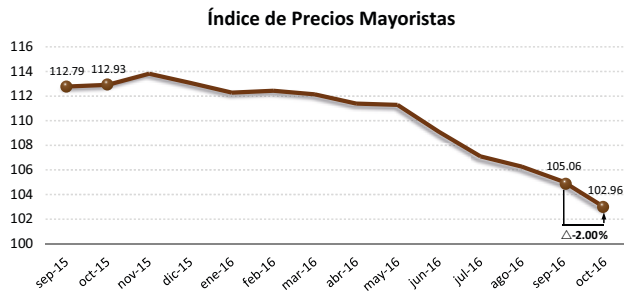




Análisis Nacional:

El comportamiento de los precios en los mercados mayoristas terminales, reflejado en el Índice de Precios Mayoristas (IPM), continúa con su tendencia a la baja al registrar un IPM de 102.96. Es decir, que el promedio mensual de los precios mayoristas de Azuay, Guayas y Pichincha presentaron una disminución del 2% con respecto al mes anterior y de 8.82% en comparación a octubre del 2015.

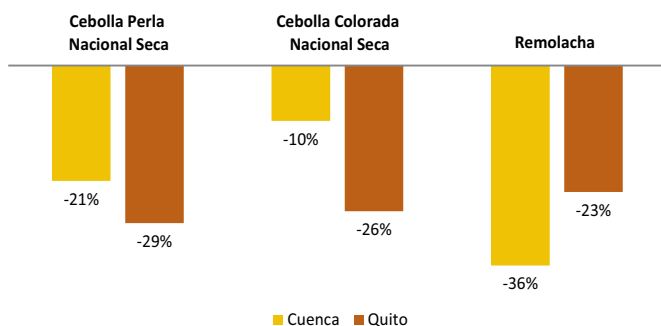


Esta variación en el IPM, se explica principalmente por una reducción en los precios del pollo entero, tomate riñón, cebolla colorada, limón sutil, bovino a la canal, papa súper chola, brócoli, remolacha y cebolla blanca; productos que contribuyen en un 61% al decrecimiento agregado del índice. Del resto de productos mayoristas que conforman la canasta del IPM, el 43% se mantuvieron constantes en su precio o reportaron una leve disminución, con una mínima contribución al descenso agregado del índice del 13%. Finalmente el 37% de los productos mostraron precios con una tendencia al alza (contribución agregada al índice de 26%).

Análisis Zonal:

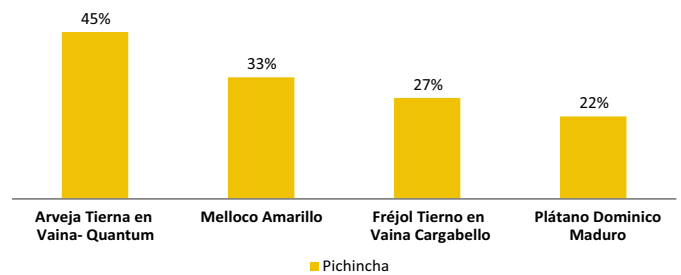
La tendencia nacional es a la baja en cuanto a los precios mayoristas nacionales. En el mercado mayorista de Quito de la Zona 2, se observa una tendencia similar a la nacional al registrar un decrecimiento en 30 de los 53 productos monitoreados, sin contar productos pecuarios.

Productos zonales que influyen en el IPM nacional: Existen productos que influyen en la tendencia a la baja que registra el IPM nacional, como es el caso de la cebolla perla nacional seca, cebolla colorada nacional seca y remolacha, lo que se ve reflejado en los precios del Mercado Mayorista Terminal de Cuenca.



Según el ESPAC (2015), el 17% de la producción nacional de maíz suave choclo (en choclo) proviene de la Zona 2, lo que equivale a 14,021 t/año y de acuerdo a la misma fuente la provincia de Pichincha es la que oferta el 100% del producto de la zona.

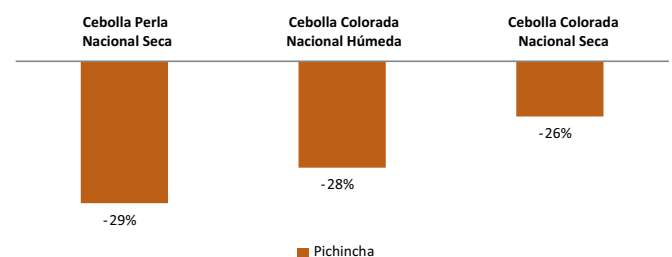
Principales productos zonales con tendencia al alza: El 33% de los productos analizados en el Mercado Mayorista de Quito presentaron incrementos en sus precios.



Las leguminosas como la arveja tierna en vaina quantum y el fréjol tierno en vaina cargabello, que se cultivan en la provincia de Imbabura, son los productos que presentaron un mayor incremento en sus precios (45% y 27% respectivamente) en el mercado de Quito, debido a una merma del producto en los mercados ya que las cosechas disminuyeron en la zonas de producción, reflejándose en los precios.

Otros productos que registraron incrementos en sus precios a nivel zonal son: el melloco amarillo en 33%, producto procedente de las provincias de Pichincha y Cotopaxi, que mostraron una baja en la producción debido a las altas temperaturas en estas provincias. El precio del plátano dominico maduro que se cultiva en la provincia de Santo Domingo, aumentó en 22% debido a que pasó su pico de producción disminuyendo sus cosechas.

Principales productos zonales con tendencia a la baja: En el 56% de los productos analizados en el mercado de Quito se observó una tendencia a la baja en sus precios.



Para el mercado "Quito MMQ-EP", las hortalizas como la cebolla perla nacional seca, la cebolla colorada nacional húmeda y cebolla colorada nacional seca; que provienen de las provincias de Imbabura y Tungurahua, presentaron decrecimientos en sus precios del 29%, 28% y 26% respectivamente. Una mayor oferta de estos productos en los mercados, por encontrarse en periodos de cosechas en varios lugares de producción en el país, fue el factor fundamental para la variación en los precios.

PICHINCHA

Mercado Mayorista Terminal ("MMQ-EP" - Quito)		Mercados Intermediarios y de Acopio					
Producto	Septiembre	Octubre	Δt / t-1	Producto	Septiembre	Octubre	Δt / t-1
Aguaate Fuerte (Ciento aprox. 55lb)	53.33	50.18	-6%	Comeribarra	38.93	46.55	20% ++
Ajo Bulbo Seco (Malla aprox. 22lb)	35.46	34.04	-4%	Ambato EP-EMA			
Arveja Tierna en Vaina-Quantum (Saco aprox. 110lb)	16.12	23.37	45% +++	Bolivar-Carchi	15.50	21.06	36% +++
Arveja Tierna en Vaina-Semiverde (Saco aprox. 110lb)				Comeribarra			
Banano (Guineo) (Cartón aprox. 65lb)	7.96	8.63	8%	Comeribarra	0.46	0.44	-4%
Brocoli (Unidad aprox. 2lbs)	0.51	0.43	-17%	Ambato EP-EMA	8.13	6.08	-25%
Cebolla Blanca en Rama (Atado aprox. 2.2lb)	0.62	0.57	-8%	Comeribarra	3.65	2.61	-28%
Cebolla Colorada Nacional Húmeda (Malla aprox. 100lb)	8.96	6.48	-28%	Ambato EP-EMA	2.77	1.50	-46%
Cebolla Colorada Nacional Seca (Malla aprox. 30lb)	4.13	3.04	-26%	Comeribarra			
Cebolla Colorada Peruana Seca (Malla aprox. 100lb)	9.07	9.07	0%	Comeribarra			
Cebolla Perla Nacional Seca (Malla aprox. 30lb)	2.81	2.81	0%	Comeribarra			
Col (Bulto aprox. 120lb)	3.94	8.00	-9%	Comeribarra	30.37	35.59	17% ++
Fríjol Tierno en Vaina Blanco Leche (Saco aprox. 110lb)	31.92	38.18	20% ++	Comeribarra	21.41	25.89	21% +++
Fríjol Tierno en Vaina Bola Rojo - Gema (Saco aprox. 110lb)	23.67	30.11	27% +++	Latacunga			
Frutilla (Cartón aprox. 10lb)	7.53	7.91	5%	Ambato EP-EMA	6.21	5.85	-6%
Granadilla (Caja aprox. 30lb)				Bolivar-Carchi			
Haba Tierna en Vaina (Saco aprox. 85lb)	8.81	8.06	-9%	Portoviejo	24.22	18.89	-22%
Lechuga (Malla metálica aprox. 45lb)	6.00	5.26	-12%	Comeribarra	21.00	20.63	-2%
Limón Sutil (Malla aprox. 80lb)	29.84	23.11	-23%	Ambato EP-EMA	13.20	14.64	11% +
Maíz Suave Chodlo (Bulto aprox. 120lb)	26.00	26.00	0%	Portoviejo	6.44	6.56	2%
Mandarina de la Costa (Ciento aprox. 30lb)	12.54	12.00	-4%	Santo Domingo de los Tsáchilas			
Mandarina de la Sierra (Cartón aprox. 20lb)	12.73			Santo Domingo de los Tsáchilas			
Manzana Importada (Cartón aprox. 44lb)	33.71	36.48	8%	Santo Domingo de los Tsáchilas			
Maracujá (Fundas aprox. 40lbs)	9.33	10.33	11% +	Santo Domingo de los Tsáchilas			
Mellocó Amarillo (Saco aprox. 100lb)	26.50	35.19	33% +++	Santo Domingo de los Tsáchilas			
Mielón (Unidad aprox. 5lb)	2.15	2.58	20% +++	Santo Domingo de los Tsáchilas			
Mora de Castilla (Libra)	0.61	0.66	8%	Santo Domingo de los Tsáchilas			
Naranja (Ciento aprox. 50lb)	8.85	10.32	17% ++	Santo Domingo de los Tsáchilas			
Naranja de Jugo (Caja aprox. 55lb)	35.00	34.44	-2%	Santo Domingo de los Tsáchilas			
Naranja Jilibrada (Saco aprox. 110lb)	39.71	36.52	-8%	San Gabriel	10.07	9.67	-4%
Papa Capiro (qq)	9.88	9.84	0%	San Gabriel	8.17		
Papa Diamante (qq)	8.76	8.45	-4%	San Gabriel	12.93	12.63	-2%
Papa Súper Chola (qq)	16.13	15.78	-2%	San Gabriel	8.25	7.39	-10%
Papa Única (qq)	9.75	9.17	-6%	Santo Domingo de los Tsáchilas	0.91	0.96	6%
Papaya Nacional (Unidad aprox. 7lb)	1.46	1.17	-20%	Comeribarra	9.63	7.83	-19%
Pepinillo Pepino (Malla aprox. 105lb)	15.13	15.50	2%	Santo Domingo de los Tsáchilas	0.98	1.09	11% +
Pimiento (Saco aprox. 60lb)	9.63	8.81	-8%	Portoviejo	4.75	4.63	-3%
Piña (Unidad aprox. 5lb)	1.71	1.69	-1%	Ambato EP-EMA	7.28	4.08	-44%
Plátano Barraganete Maduro (Racimo aprox. 130lb)	23.17	24.89	7%	Santo Domingo de los Tsáchilas			
Plátano Barraganete Verde (Racimo aprox. 130lb)	23.17	24.89	7%	Comeribarra	6.89	7.17	4%
Plátano Dominicó Maduro (Racimo aprox. 70lb)	5.00	6.11	22% +++	Comeribarra	8.86	7.07	-20%
Plátano Dominicó Verde (Racimo aprox. 70lb)	5.00	5.67	13% +	Comeribarra	11.19	9.00	-20%
Remolacha (Saco aprox. 90lb)	8.17	6.30	-23%	Ambato EP-EMA			
Sandia Nacional (Unidad aprox. 17lb)	3.34	3.03	-9%	Ambato EP-EMA			
Sandia Peruana (Unidad aprox. 13lb)	3.54	3.12	-12%	Ambato EP-EMA			
Tomate de Árbol (Malla aprox. 25lb)	7.00	6.96	-1%	Ambato EP-EMA			
Tomate Riñón a Campo Abierto (Caja aprox. 35lb)	7.56	7.26	-4%	Ambato EP-EMA			
Tomate Riñón de Invernadero (Caja aprox. 35lb)	9.67	9.52	-2%	Ambato EP-EMA			
Uva Negra (Caja aprox. 10lb)	11.00	10.65	-3%	Ambato EP-EMA			
Uva Rosada - Peru (Caja aprox. 22lb)	15.25	15.15	-1%	Ambato EP-EMA			
Uva Rosada-Chile (Gaveta aprox. 22lb)	29.95	15.48	-48%	Latacunga	7.50	6.11	-19%
Yuca (Fundas aprox. 105lb)	13.71	7.82	-43%				
Zanahoria Amarilla (Saco aprox. 90lb)	8.79	7.82	-11%				

Fuente: MAGAP - CGSIN

Pies de Página:

Δt / t-1: Variación semanal. **Alarma Verde:** Si la variación es menor o igual a -10%. **Alarma Roja:** Si la variación es mayor o igual a 10%. **Variaciones positivas importantes:** (+) Variación entre el 10%-15%. (++) Variación entre el 16%-20%. (+++) Variaciones mayores al 20%.