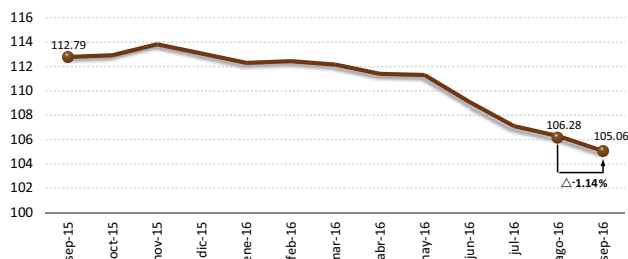




**Análisis Nacional:**

El comportamiento de los precios en los mercados mayoristas terminales, reflejado en el Índice de Precios Mayoristas (IPM), continúa con su tendencia a la baja al registrar un IPM de 105.06. Es decir, que el promedio mensual de los precios mayoristas de Azuay, Guayas y Pichincha presentaron una disminución de 1.14% con respecto al mes anterior y de 6.85% en comparación a septiembre del 2015.

Índice de Precios Mayoristas

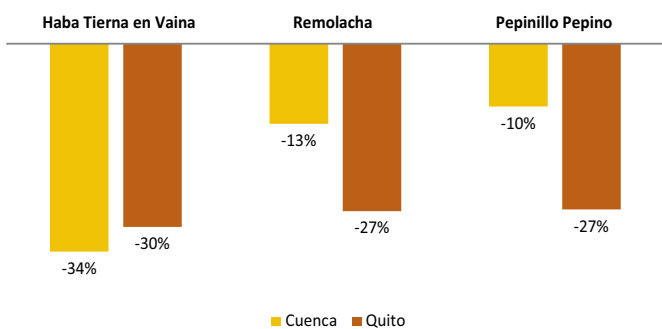


Esta variación en el IPM, se explica principalmente por una reducción en los precios de la papa súper chola, arroz grano largo, cebolla colorada seca, limón sutil, bovino a la canal, arveja tierna, haba tierna y pollo entero; productos que contribuyen en un 54% al decrecimiento agregado del Índice. Del resto de productos mayoristas que conforman la canasta del IPM, el 35% se mantuvieron constantes en su precio o reportaron una leve disminución, con una mínima contribución al descenso agregado del Índice del 8%. Finalmente el 48% de los productos mostraron precios con una tendencia al alza (contribución agregada al índice de 38%).

**Análisis Zonal:**

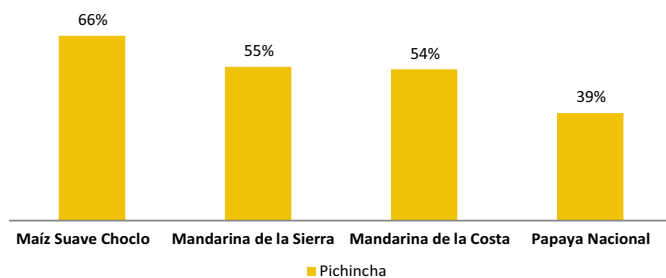
La tendencia nacional es a la baja en cuanto a los precios mayoristas nacionales. En el Mercado Mayorista de Quito de la Zona 2, se observa una tendencia diferente a la nacional al registrar un incremento en 29 de los 53 productos monitoreados, sin contar productos pecuarios.

**Productos zonales que influyen en el IPM nacional:** Existen productos que influyen en la tendencia a la baja que registra el IPM nacional, como es el caso del haba tierna en vaina, remolacha y pepinillo pepino, lo que se ve reflejado en los precios del Mercado Mayorista Terminal de Cuenca.



Según la ESPAC (2015), el 17% de la producción nacional de maíz suave choclo (en choclo) proviene de la Zona 2, lo que equivale a 14,021 t/año y de acuerdo a la misma fuente la provincia de Pichincha es la que oferta el 100% del mismo.

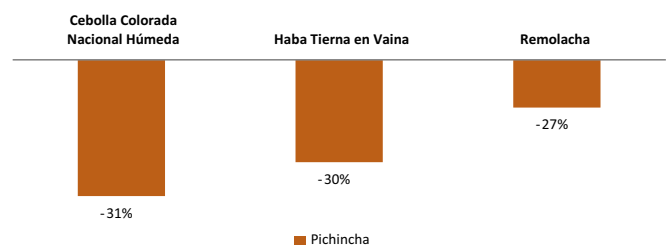
**Principales productos zonales con tendencia al alza:** El 59% de los productos analizados en el Mercado Mayorista de Quito, presentaron un incremento en sus precios para este mes.



Entre las frutas: la mandarina de la sierra y mandarina de la costa, que se cultivan en las provincias de Tungurahua y Manabí, son los productos que presentaron un mayor incremento en sus precios con el 55% y 54% respectivamente en el mercado de Quito, debido a la finalización de cosechas causando disminución en la oferta de los mismos en el mercado, reflejándose en el precio.

Otros que presentaron aumentos en sus precios a nivel zonal son: el maíz suave choclo (66%), producto procedente de las provincias de Imbabura y Bolívar, por el menor ingreso desde las zonas productoras (Guaranda). La papaya nacional (39%) que se cultiva en las provincias de Manabí y Esmeraldas, debido a su escasez por falta de cosechas y es requerida en el inicio del periodo escolar, lo que determinó la subida en su precio.

**Principales productos zonales con tendencia a la baja:** El 39% de los productos analizados en el Mercado de Quito mostraron una tendencia a la baja en sus precios en este mes.



Para el mercado "Quito MMQ-EP", productos como la cebolla colorada nacional húmeda, haba tierna en vaina y remolacha, que provienen de las provincias de Pichincha, Imbabura y Tungurahua, presentaron decrecimientos en sus precios del 31%, 30% y 27% respectivamente. Una mayor oferta de los mismos en los mercados por encontrarse en cosechas en varios lugares de producción, fue el factor fundamental para la variación, sumado a esto el incentivo de ciertos programas para la producción de cebolla que empiezan a dar fruto.

PICHINCHA

Mercado Mayorista Terminal ("MMQ-EP" - Quito)				Mercados Intermediarios y de Acopio			
Producto	Agosto	Septiembre	Δt /t-1	Producto	Agosto	Septiembre	Δt /t-1
Aguacate Fuerte (Ciento aprox. 55lb)	53.33	53.33	0%	Comercibarra	39.63	38.93	-2%
Ajo Bulbo Seco (Malla aprox. 22lb)	37.74	35.46	-6%	Ambato EP-EMA	14.71	15.50	5%
Anveja Tierra en Vaina-Quantum (Saco aprox. 110lb)	16.04	16.12	1%	Bolivar-Carchi			
Anveja Tierra en Vaina-Semiverde (Saco aprox. 110lb)				Comercibarra			
Banano (Guineo) (Cartón aprox. 65lb)	7.48	7.96	6%	Comercibarra	0.45	0.46	2%
Brócoli (Unidad aprox. 2lbs)	0.48	0.51	6%	Ambato EP-EMA	12.57	8.13	-35%
Cebolla Blanca en Rama (Atado aprox. 2.2lb)	0.55	0.62	11%	Comercibarra	5.85	3.65	-38%
Cebolla Colorada Nacional Húmeda (Malla aprox. 100lb)	12.92	8.96	-31%	Ambato EP-EMA	5.85	2.77	-53%
Cebolla Colorada Nacional Seca (Malla aprox. 30lb)	5.52	4.13	-25%	Comercibarra			
Cebolla Colorada Peruana Seca (Malla aprox. 100lb)	5.33	3.94	-26%	Comercibarra	21.78	30.37	39%
Cebolla Perla Nacional Seca (Malla aprox. 30lb)	9.19	8.79	-4%	Comercibarra	15.72	21.41	36%
Col (Bulto aprox. 120lb)				Latacunga			
Fréjol Tierno en Vaina Blanco Leche (Saco aprox. 110lb)	24.70	31.92	29%	Ambato EP-EMA	10.00	6.21	-38%
Fréjol Tierno en Vaina Bolo Rojo - Gema (Saco aprox. 110lb)	17.44	23.67	36%	Bolivar-Carchi			
Fréjol Tierno en Vaina Cargabello (Saco aprox. 110lb)	7.46	7.53	1%	Portoviejo	31.38	24.22	-23%
Frujilla (Cartón aprox. 10lb)				Comercibarra	18.45	21.00	14%
Granadilla (Caja aprox. 30lb)				Ambato EP-EMA	8.64	13.20	53%
Haba Tierra en Vaina (Saco aprox. 85lb)	12.55	8.81	-30%	Ambato EP-EMA	9.71	6.44	-34%
Lechuga (Malla metálica aprox. 45lb)	6.41	6.00	-6%	Portoviejo			
Limón Sutti (Malla aprox. 80lb)	34.00	29.84	-12%	Santo Domingo de los Tsáchilas	6.83	7.74	13%
Maíz Suave Chodo (Bulto aprox. 120lb)	15.63	26.00	66%	Ambato EP-EMA	36.54	31.30	-14%
Mandarina de la Costa (Ciento aprox. 30lb)	8.13	12.54	54%	Santo Domingo de los Tsáchilas	13.11	10.07	-23%
Mandarina de la Sierra (Cartón aprox. 20lb)	8.21	12.73	55%	San Gabriel	10.55	8.17	-23%
Manzana Importada (Cartón aprox. 44lb)	32.74	33.71	3%	San Gabriel	15.34	12.93	-16%
Maracuyá (Fundada aprox. 40lbs)	10.07	9.33	-7%	San Gabriel	10.00	8.25	-18%
Mellocó Amarillo (Seco aprox. 100lb)	23.41	26.50	13%	Santo Domingo de los Tsáchilas	0.87	0.91	4%
Melón (Unidad aprox. 5lb)	1.97	2.15	9%	Comercibarra	10.02	9.63	-4%
Mora de Castilla (Libra)	0.59	0.61	3%	Santo Domingo de los Tsáchilas	0.97	0.98	2%
Naranja (Ciento aprox. 50lb)	7.50	8.85	18%	Portoviejo			
Naranja de Jugo (Caja aprox. 55lb)	32.41	35.00	8%	Ambato EP-EMA			
Naranja Jilibrá (Saco aprox. 110lb)	43.96	39.71	-10%	Santo Domingo de los Tsáchilas			
Papa Capiro (qq)	11.89	9.88	-17%	Comercibarra	4.56	4.75	4%
Papa Diamante (qq)		8.76		Ambato EP-EMA	11.64	7.28	-37%
Papa Súper Chola (qq)	18.93	16.13	-15%	Comercibarra	4.98	6.89	38%
Papa Única (qq)	12.48	9.75	-22%	Comercibarra	7.40	8.86	20%
Papaya Nacional (Unidad aprox. 7lb)	1.05	1.46	39%	Ambato EP-EMA	9.39	11.19	19%
Pepinillo (Saco aprox. 105lb)	20.71	15.13	-27%	Ambato EP-EMA			
Pimiento (Saco aprox. 60lb)	12.00	9.63	-20%	Ambato EP-EMA			
Piña (Unidad aprox. 5lb)	1.49	1.71	14%	Ambato EP-EMA			
Plátano Barraganete Maduro (Racimo aprox. 130lb)	20.96	23.17	11%	Latacunga	6.83	7.50	10%
Plátano Barraganete Verde (Racimo aprox. 130lb)	20.81	23.17	11%				
Plátano Dominico Maduro (Racimo aprox. 70lb)	4.44	5.00	13%				
Plátano Dominico Verde (Racimo aprox. 70lb)	4.44	5.00	13%				
Remolacha (Saco aprox. 90lb)	11.22	8.17	-27%				
Sandia Nacional (Unidad aprox. 17lb)	2.78	3.34	20%				
Sandia Peruana (Unidad aprox. 13lb)	3.00	3.54	18%				
Tomate de Arbol (Malla aprox. 25lb)	5.56	7.00	26%				
Tomate Riñón a Campo Abierto (Caja aprox. 35lb)	7.91	7.56	-4%				
Tomate Riñón de Invernadero (Caja aprox. 35lb)	9.76	9.67	-1%				
Uva Negra (Caja aprox. 10lb)	10.96	11.00	0%				
Uva Rosada - Peru (Caja aprox. 22lb)	15.81	15.25	-4%				
Uva Rosada-Chile (Gaveta aprox. 22lb)	29.52	29.95	1%				
Yuca (Fundada aprox. 105lb)	12.33	13.71	11%				
Zanahoria Amarilla (Saco aprox. 90lb)	8.52	8.79	3%				

Fuente: MAGAP - CGSN

Pies de Página:

Δt / t-1: Variación semanal. **Alarma Verde:** Si la variación es menor o igual a -10%. **Alarma Roja:** Si la variación es mayor o igual a 10%. **Variaciones positivas importantes:** (+) Variación entre el 10%-15%. (++) Variación entre el 16%-20%. (+++) Variaciones mayores al 20%.