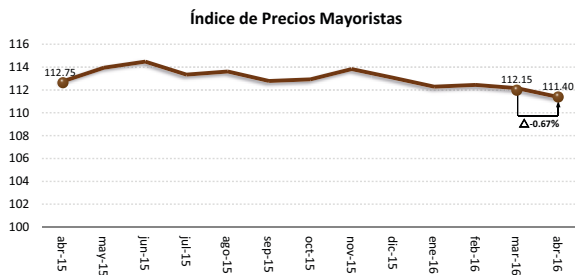




**Análisis Nacional:**

El comportamiento de los precios en los mercados mayoristas terminales, reflejado en el Índice de Precios Mayoristas (IPM), continúa a la baja al registrar un IPM de 111.40, es decir que el promedio mensual de los precios mayoristas de Azuay, Guayas y Pichincha presentaron una disminución de 0.67% con respecto al mes anterior y del 1.20% en comparación a abril del 2015, siendo opuesto a la tendencia mensual del año pasado.

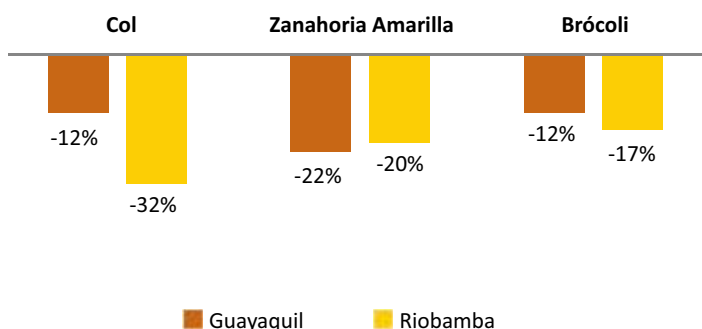


Esta variación en el IPM, se explica principalmente por una reducción en los precios mayoristas del bovino a la canal, manzana importada, naranja, pollo faenado con vísceras, zanahoria amarilla, porcino a la canal, fréjol tierno bola rojo, pimienta, maíz suave choclo y col; productos que contribuyen en un 45% al descenso agregado del índice. Del resto de productos mayoristas que conforman la canasta del IPM, el 35% se mantuvieron constantes en su precio o reportaron una leve disminución, con una mínima contribución a la variación agregada del índice (13%). Finalmente el 41% de los productos mostraron precios con una tendencia al alza (contribución agregada del 41%).

**Análisis Zonal:**

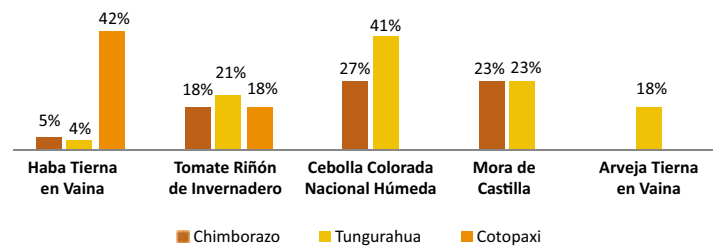
A nivel nacional la tendencia en precios mayoristas nacionales es a la baja. En los mercados mayoristas de la Zona 3 se presenta una tendencia similar, al registrar una reducción en 35 de los 65 productos monitoreados, exceptuando los productos pecuarios.

**Productos zonales que influyen en el IPM nacional:** Existen productos que influyen en la tendencia que registra el IPM nacional, como la col, zanahoria amarilla y el brócoli, que se refleja en la disminución de los precios en el Mercado Mayorista Terminal de Guayaquil.



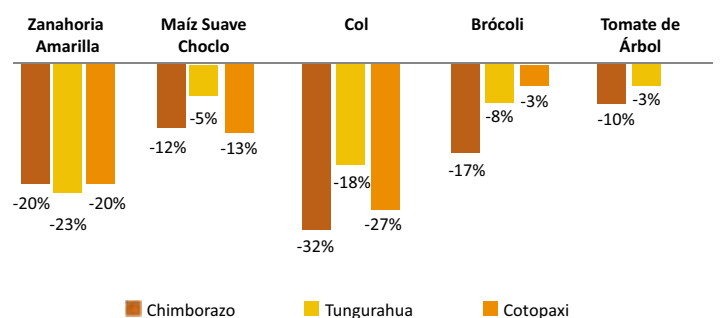
Según la ESPAC (2014), el 43% de la producción nacional de papa proviene de la Zona 3, lo que equivale a 192,615 toneladas métricas anuales, de las cuales Chimborazo contribuye con el 44% de la producción zonal y su rendimiento promedio es 13.81 tm/ha.

**Principales productos zonales con tendencia al alza:** El 46% de los productos analizados en el Mercado Mayorista de Riobamba tuvieron un aumento, el 54% en el mercado de Ambato y en Latacunga el 33% presentaron esta tendencia.



El haba tierna en vaina, tomate riñón de invernadero, cebolla colorada nacional húmeda, mora de castilla y arveja tierna en vaina, son los productos que presentaron un mayor incremento en los precios durante este mes. El tomate riñón de invernadero subió debido a que en las zonas de Chimborazo (Chambo) y Tungurahua (Cunchibamba), presentaron una reducción del área cultivada, razón por la cual hubo una baja en la oferta productiva. Además, la mora de castilla presentó un alza en su valor por las podas desarrolladas en el cultivo en la provincia de Chimborazo y Tungurahua, razón por la que se ha tenido una disminución de la oferta en este rubro.

**Principales productos zonales con tendencia a la baja:** El 54% de los productos que se analizaron en el mercado de Riobamba, presentan una tendencia a la baja. El 67% de los productos en el mercado de Latacunga y un 46% para la provincia de Tungurahua.



Para el mercado "EP - EMMPA Riobamba", productos como la zanahoria amarilla, maíz suave choclo, col, brócoli y tomate de árbol, son los que presentaron una mayor reducción en sus precios. En el caso del maíz suave choclo, se debió a que el cultivo se encuentra en pico de cosecha en las provincias de Chimborazo (San Jose de Chazo) y Tungurahua (Patate). La col durante este periodo se comercializó con 32% menos en su precio relacionado con marzo, debido al incremento de la producción en Chimborazo (Colta).

Chimborazo			
Mercado Mayorista ("EP-EMMIPA" - Riobamba)			
Producto	Marzo	Abril	$\Delta_t / t-1$
Aguacate Fuerte (Ciento aprox. 55lb)	39.23	37.77	-4%
Brócoli (Unidad aprox. 2lb)	0.38	0.32	-17%
Cebolla Blanca en Rama (Atado aprox. 5lb)	1.02	0.98	-3%
Cebolla Colorada Nacional Humeda (Malla aprox. 90lb)	22.88	29.05	27%
Col (Saco aprox. 130lb)	6.86	4.69	-32%
Frejol Tierno en Vaina Canario (Saco aprox. 55lb)	26.77	22.23	-17%
Frujilla (Caja aprox. 15lb)	11.77	10.72	-9%
Haba Tierna en Vaina (Saco aprox. 70lb)	17.14	17.92	5%
Lechuga (Saco a aprox. 100lb)	3.94	4.44	12%
Maiz Suave Choclo (Bulto aprox. 80lb)	26.97	23.67	-12%
Mandarina de la Sierra (Cartón aprox. 20 lb)	12.50	12.54	0%
Mellico Blanco (Saco aprox. 100lb)	25.28	25.08	-1%
Mellico Caramelo (Saco aprox. 100lb)	21.67	19.46	-10%
Mellico Rojo (Saco aprox. 100lb)	19.74	17.15	-13%
Mora de Castilla (Caja aprox. 8lb)	6.58	8.12	23%
Papa Fri papa (Quintal aprox. 100lb)	15.77	17.54	11%
Papa Gabriela (Quintal aprox. 100lb)	13.59	14.69	8%
Papa Leona Blanca o Cecilia (Quintal aprox. 100lb)	16.87	17.44	3%
Papa Semi Uvilla (Quintal aprox. 100lb)	9.08	10.36	14%
Papa Súper Chola (Quintal aprox. 100lb)	14.72	16.20	10%
Papa Uvilla o Bolona (Quintal aprox. 100lb)	21.18	17.85	-16%
Pimiento (Saco aprox. 70lb)	14.82	16.92	14%
Remolacha (Saco aprox. 80lb)	3.15	3.06	-3%
Tomate de Árbol (Saco aprox. 75lb)	26.82	24.15	-10%
Tomate Riñón de Invernadero (Caja aprox. 40lb)	7.44	8.79	18%
Zanahoria Amarilla (Saco aprox. 70lb)	6.65	5.33	-20%

Cotopaxi			
Mercado Intermedio (Latacunga)			
Producto	Marzo	Abril	$\Delta_t / t-1$
Aguacate Fuerte (Ciento aprox. 55lb)	-	-	-
Brócoli (Unidad aprox. 2lb)	0.52	0.50	-3%
Cebolla Blanca en Rama (Carga aprox. 90lb)	18.06	18.41	2%
Col (Bulto aprox. 130lb)	7.95	5.81	-27%
Frejol Tierno en Vaina Bola Rojo-Gema (Saco aprox. 110lb)	-	-	-
Frejol Tierno en Vaina Cargabello (Saco aprox. 110lb)	-	-	-
Haba Tierna en Vaina (Saco aprox. 70lb)	16.50	23.48	42%
Lechuga (Bulto aprox. 65lb)	5.17	4.39	-15%
Maiz Suave Choclo (Saco aprox. 80lb)	22.67	19.80	-13%
Mandarina de la Sierra (Cartón aprox. 20lb)	12.08	12.89	7%
Papa Esperanza (Quintal aprox. 100lb)	12.55	12.85	2%
Papa Fri papa (Quintal aprox. 100lb)	14.17	13.33	-6%
Papa Leona Blanca o Cecilia (Quintal aprox. 100lb)	21.28	16.70	-22%
Papa Super Chola (Quintal aprox. 100lb)	15.78	14.59	-8%
Remolacha (Saco aprox. 90lb)	8.83	8.00	-9%
Tomate de Árbol (Caja aprox. 40lb)	9.56	9.22	-3%
Tomate Riñón de Invernadero (Caja aprox. 35 lb)	7.00	8.24	18%
Zanahoria Amarilla (Saco aprox. 90lb)	7.78	6.18	-20%

Tungurahua			
Mercado Mayorista (Ambato EP-EMA)			
Producto	Marzo	Abril	$\Delta_t / t-1$
Aguacate Fuerte (Cartón aprox. 16lb)	10.44	10.00	-4%
Anveja Tierna en Vaina (Saco aprox. 55lb)	39.39	46.33	18%
Brócoli (Unidad aprox. 2lb)	0.49	0.45	-8%
Cebolla Blanca en Rama (Atado aprox. 5lb)	1.19	1.11	-6%
Cebolla Colorada Nacional Humeda (Malla aprox. 100lb)	24.67	34.82	41%
Cebolla Colorada Peruana Seca (Malla a aprox. 100lb)	34.47	35.85	4%
Cebolla Perla Nacional Seca (Malla aprox. 100lb)	-	-	-
Col (Bulto aprox. 110lb)	7.50	6.18	-18%
Granadilla (Caja aprox. 20lb)	-	-	-
Haba Tierna en Vaina (Saco aprox. 70lb)	22.00	22.97	4%
Lechuga (Bulto aprox. 65lb)	4.68	5.57	19%
Maiz Suave Choclo (Saco aprox. 80lb)	24.81	23.46	-5%
Mandarina de la Sierra (Cartón aprox. 20 lb)	12.33	12.31	0%
Mellico Blanco (Saco aprox. 100lb)	26.08	31.97	23%
Mellico Rojo (Saco aprox. 100lb)	33.50	22.05	-34%
Mora de Castilla (Balde aprox. 12lb)	11.72	14.44	23%
Naranja Híbrida (Caja aprox. 30lb)	14.72	15.09	3%
Papa Fri papa (Quintal aprox. 100lb)	13.94	14.69	5%
Papa Gabriela (Quintal aprox. 100lb)	17.75	18.23	3%
Papa Leona Blanca o Cecilia (Quintal aprox. 100lb)	25.27	24.00	-5%
Papa Súper Chola (Quintal aprox. 100lb)	17.56	19.80	13%
Papa Única (Quintal aprox. 100lb)	13.97	15.18	9%
Remolacha (Saco aprox. 90lb)	7.47	5.05	-32%
Tomate de Árbol (Saco aprox. 85lb)	29.44	29.39	0%
Tomate Riñón de Invernadero (Cartón aprox. 55lb)	11.74	14.17	21%
Zanahoria Amarilla (Saco aprox. 60lb)	5.22	4.01	-23%

Fuente: MAGAP - CGSIN

Pls de Página:

$\Delta_t / t-1$ : Variación semanal. **Alarma Verde**: Si la variación es menor o igual a -10%. **Alarma Roja**: Si la variación es mayor o igual a 10%. **Variaciones positivas importantes**: (+) Variación entre el 10% -15%. (++) Variación entre el 16%-20%. (+++) Variaciones mayores al 20%.