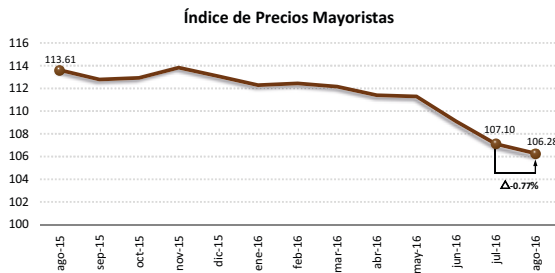




Análisis Nacional:

El comportamiento de los precios en los mercados mayoristas terminales, reflejado en el Índice de Precios Mayoristas (IPM), continúa con su tendencia a la baja al registrar un IPM de 106.28. Es decir, que el promedio mensual de los precios mayoristas de Azuay, Guayas y Pichincha presentaron una disminución de 0.77% con respecto al mes anterior y de 6.46% en comparación a agosto del 2015.

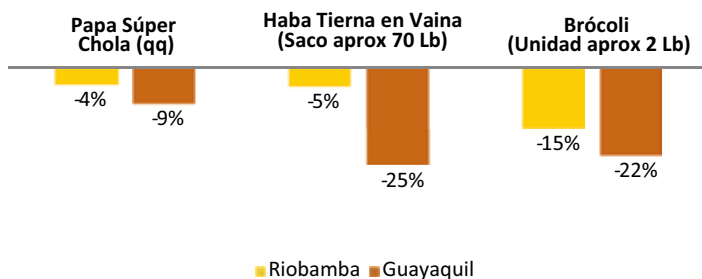


Esta variación en el IPM, se explica principalmente por una reducción en los precios del maíz suave choclo, cebolla colorada, papa súper chola, arveja tierna, haba tierna, tomate riñón, arroz, limón y brócoli; productos que contribuyen en un 45% al decrecimiento agregado del Índice. Del resto de productos mayoristas que conforman la canasta del IPM, el 46% se mantuvieron constantes en su precio o reportaron una leve disminución, con una mínima contribución al descenso agregado del Índice (17%). Finalmente el 35% de los productos mostraron precios con una tendencia al alza (contribución agregada al índice de 39%).

Análisis Zonal:

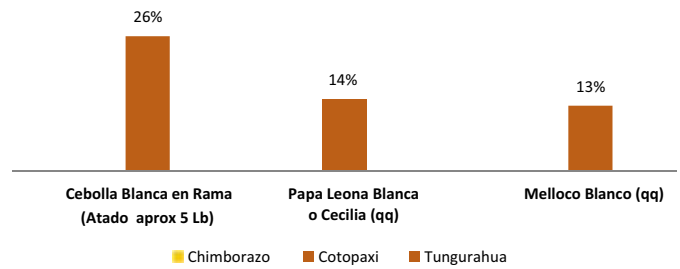
La tendencia a nivel nacional de los precios mayoristas es a la baja. En los mercados de la Zona 3 se observa un comportamiento similar a la tendencia al registrar un descenso en 31 de los 49 productos monitoreados, sin contar productos pecuarios.

Productos zonales que influye en el IPM nacional: Existen productos que influyen en la tendencia que registra el IPM nacional, como es el caso de la haba tierna, papa súper chola y brócoli, que se refleja en la disminución de los precios en el Mercado Mayorista de Guayaquil.



Por otra parte, el 52% de la producción nacional de haba tierna, proviene de las provincias de Chimborazo, Tungurahua y Cotopaxi, registrado en la Encuesta de Superficie y Producción Agropecuaria Continua (ESPAC) año 2015 equivalente a 8,470 toneladas métricas anuales.

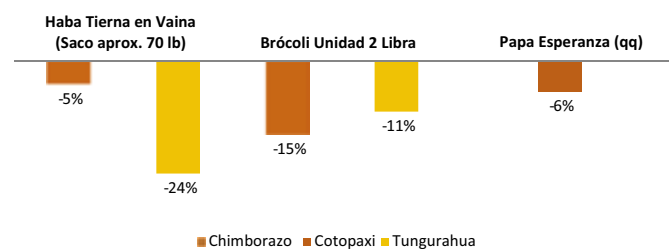
Principales productos zonales con tendencia al alza: El 45% de los productos monitoreados en el mercado mayorista de Cotopaxi subieron, mientras que en la provincia de Tungurahua, el 39% de los productos presentaron un alza en sus precios, en tanto que en Chimborazo fue del 18%.



Los productos que presentaron mayor alza en sus precios a nivel zonal en un porcentaje superior al 10%, son: la cebolla blanca, de la provincia de Tungurahua, con un 26%. Tubérculos como la papa, de la provincia de Cotopaxi, alcanzó un 14% por una menor cosecha, a causa de factores climáticos desfavorables para el desarrollo del cultivo. El melloco blanco subió en 13%, por un menor ingreso de producto de otras provincias.

Otros productos presentaron leves alzas en sus precios: como el pimiento y la zanahoria, debido al término de sus cosechas y actividades de limpieza de los cultivos.

Principales productos zonales con tendencia a la baja: El 63% de los productos analizados a nivel zonal, presentan una tendencia a la baja en sus precios.



En los mercados de Tungurahua y Chimborazo el haba tierna disminuyó su precio en 24% y 5% respectivamente, debido a la temporada de cosecha. En las hortalizas, el brócoli registró un descenso en su precio en el mercado de Chimborazo de 15%, por encontrarse en temporada de cosecha y a las variaciones climáticas favorables para el desarrollo del cultivo. En tanto que en los tubérculos, la papa esperanza disminuyó en 6% en la provincia de Cotopaxi, debido al ingreso de producto de otras provincias.

Otros productos como el fréjol tierno y la remolacha, disminuyeron de precio en porcentajes menores al 10%, como consecuencia del inicio de cosecha y a condiciones climáticas favorables a nivel provincial.

Chimborazo

Mercado Mayorista ("EP-EMMPA" - Riobamba)

Producto	Julio	Agosto	$\Delta_t / t-1$
Brócoli (Unidad aprox. 2 lb)	0.49	0.42	-15%
Cebolla Blanca en Rama (Atado aprox. 5 lb)	0.95	0.96	1%
Cebolla Colorada Nacional Húmeda (Malla aprox. 90 lb)	16.62	15.02	-10%
Col (Saco aprox. 130 lb)	6.69	6.27	-6%
Fréjol Tierno en Vaina Canario (Saco aprox. 55 lb)	16.15	15.79	-2%
Frutilla (Caja aprox. 15 lb)	11.69	11.33	-3%
Haba Tierna en Vaina (Saco aprox. 70 lb)	12.15	11.57	-5%
Lechuga (Saco aprox. 100 lb)	6.76	6.45	-5%
Maíz Suave Choclo (Saco aprox. 80 lb)	15.80	15.14	-4%
Mellico Blanco (Saco aprox. 100 lb)	19.51	19.43	0%
Mellico Caramelo (Saco aprox. 100 lb)	12.74	12.93	1%
Mora de Castilla (Caja aprox. 8 lb)	4.88	4.80	-2%
Papa Fripapa (qq)	16.92	16.57	-2%
Papa Gabriela (qq)	14.21	14.57	3%
Papa Leona Blanca o Cecilia (qq)	16.80	16.24	-3%
Papa Semi Uvilla (qq)	10.92	9.31	-15%
Papa Súper Chola (qq)	15.92	15.24	-4%
Pimiento (Saco aprox. 70 lb)	13.13	14.14	8%
Remolacha (Saco aprox. 80 lb)	10.18	9.95	-2%
Tomate de Árbol (Saco aprox. 75 lb)	20.26	20.21	0%
Tomate Riñón de Invernadero (Caja aprox. 40 lb)	11.06	10.93	-1%
Zanahoria Amarilla (Saco aprox. 70 lb)	6.70	6.69	0%

Cotopaxi

Mercado Intermedio (Latacunga)

Producto	Julio	Agosto	$\Delta_t / t-1$
Brócoli (Unidad aprox. 2 lb)	0.50	0.50	0%
Cebolla Blanca en Rama (Carga aprox. 90 lb)	17.00	16.58	-2%
Frutilla (Balde 25 lb)	20.40	21.83	7%
Frutilla (Caja aprox. 10 lb)	6.05	6.00	-1%
Papa Esperanza (qq)	15.27	14.29	-6%
Papa Fripapa (qq)	15.97	16.00	0%
Papa Leona Blanca o Cecilia (qq)	17.30	19.75	14%+
Papa Súper Chola (qq)	16.37	16.29	0%
Tomate de Árbol (Caja aprox. 40 lb)	7.15	7.96	11%
Tomate Riñón de Invernadero (Caja apr	7.88	8.08	3%
Zanahoria Amarilla (Saco aprox. 90 lb)	6.93	6.83	-1%

Tungurahua

Mercado Mayorista (Ambato "EP-EMA")

Producto	Julio	Agosto	$\Delta_t / t-1$
Aguacate Fuerte (Cartón aprox. 16 lb)	12.92	13.50	4%
Arveja Tierna en Vaina-Quantum (Saco aprox. 60 lb)	16.80	13.14	-22%
Brócoli (Unidad aprox. 2 lb)	0.49	0.43	-11%
Cebolla Blanca en Rama (Atado aprox. 5 lb)	1.11	1.39	26%+++
Cebolla Colorada Nacional Húmeda (Malla aprox. 100 lb)	17.79	12.57	-29%
Col Bulto 110 lb)	7.41	6.48	-13%
Frutilla Balde 30 lb)	21.08	20.69	-2%
Haba Tierna en Vaina (Saco aprox. 70 lb)	17.64	13.45	-24%
Lechuga (Bulto 65 lb)	6.83	6.11	-11%
Mandarina de la Sierra (Cartón aprox. 20 lb)	6.08	8.64	42%+++
Mellico Blanco (Saco aprox. 100 lb)	20.00	22.52	13%+
Mellico Rojo (Saco aprox. 100 lb)	8.08	11.07	37%+++
Mora de Castilla (Balde aprox 12 lb)	8.39	6.98	-17%
Mora de Castilla (Canasta aprox 20 lb)	18.15	14.19	-22%
Naranjilla Híbrida (Caja aprox. 30 lb)	15.33	13.74	-10%
Papa Fripapa (qq)	15.15	14.02	-7%
Papa Gabriela (qq)	16.46	14.48	-12%
Papa Leona Blanca o Cecilia (qq)	18.92	19.12	1%
Papa Súper Chola (qq)	19.36	18.86	-3%
Papa Única (qq)	15.05	13.57	-10%
Remolacha (Saco aprox. 90 lb)	12.59	11.64	-8%
Tomate de Árbol (Caja aprox. 35 lb)	9.18	10.75	17%++
Tomate de Árbol (Cartón aprox 15 lb)	4.50	5.44	21%+++
Tomate de Árbol (Saco aprox. 85 lb)	25.08	26.90	7%
Tomate Riñón de Invernadero (Caja aprox. 45 lb)	10.28	9.61	-7%
Tomate Riñón de Invernadero (Cartón aprox 55 lb)	14.55	13.90	-4%
Zanahoria Amarilla (Saco aprox. 100 lb)	5.67	5.77	2%
Zanahoria Amarilla (Saco aprox. 60 lb)	2.96	3.02	2%

Fuente: MAGAP - CGSIN

Ples de Página:

$\Delta_t / t-1$: Variación semanal. **Alarma Verde**: Si la variación es menor o igual a -10%. **Alarma Roja**: Si la variación es mayor o igual a 10%. **Variaciones positivas importantes**: (+) Variación entre el 10%-15%. (++) Variación entre el 16%-20%. (+++) Variaciones mayores al 20%.

