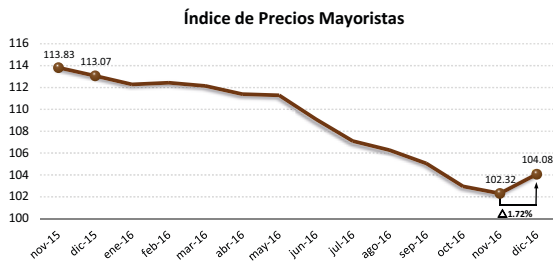




Análisis Nacional:

El comportamiento de los precios en los mercados mayoristas terminales, reflejado en el Índice de Precios Mayoristas (IPM), registró una tendencia al alza al cerrar diciembre, al registrar un IPM de 104.08. Es decir, que el promedio mensual de los precios mayoristas de Azuay, Guayas y Pichincha presentaron un incremento de 1.72% con respecto al mes anterior y una disminución de 7.96% en comparación a diciembre del 2015.

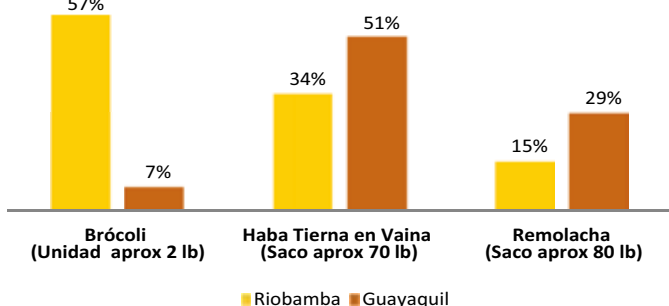


Esta variación en el IPM, se explica principalmente por un aumento en los precios del pollo entero con vísceras, arveja tierna en vaina, cebolla colorada seca, bovino a la canal, maíz suave choclo y porcino a la canal; productos que contribuyen en un 54% al incremento agregado del Índice. Del resto de productos mayoristas que conforman la canasta del IPM, el 48% se mantuvieron constantes en su precio o reportaron un leve aumento, con una mínima contribución al descenso agregado del Índice del 17%. Finalmente el 35% de los productos mostraron precios con una tendencia a la baja (contribución agregada al índice del 29%).

Análisis Zonal:

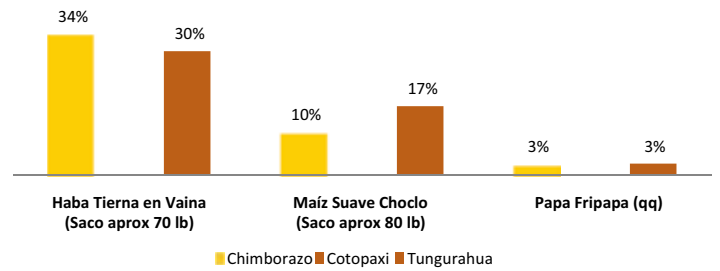
La tendencia a nivel nacional de los precios mayoristas es al alza. En los mercados de la Zona 3 se observa un comportamiento similar a la tendencia al registrar un alza en 30 de los 49 productos monitoreados, sin contar productos pecuarios.

Productos zonales que influye en el IPM nacional: Existen productos que influyen en la tendencia que registra el IPM nacional, como es el caso del haba tierna, brócoli y la remolacha, que se refleja en la disminución de los precios en el mercado mayorista de Guayaquil.



Por otra parte, el 52% de la producción nacional de haba tierna, proviene de las provincias de Chimborazo, Tungurahua y Cotopaxi; registrado en la Encuesta de Superficie y Producción Agropecuaria Continua (ESPAC) año 2015, siendo equivalente a 8,470 toneladas métricas anuales.

Principales productos zonales con tendencia al alza: El 68% de los productos monitoreados en el mercado mayorista de Chimborazo subieron, mientras que en la provincia de Cotopaxi el alza fue del 50% de los productos y el 52% en Tungurahua.

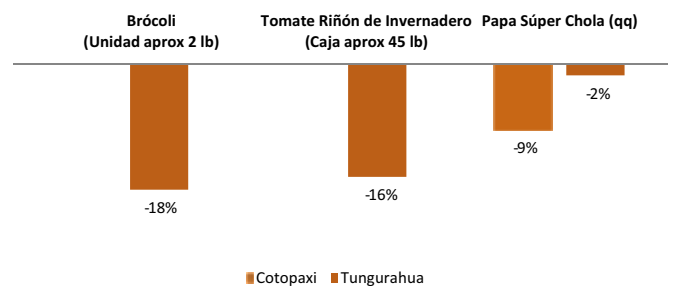


Los productos que presentaron mayor incremento en sus precios a nivel zonal en un porcentaje superior al 10%, son: el haba, que registró un alza en la provincia de Chimborazo del 34%, el maíz suave, subió 10% y 17% en Chimborazo y Tungurahua respectivamente, por un menor ingreso de producto de otras provincias.

En tanto que la papa fripapa subió 3% en Tungurahua, por una menor cosecha, a causa de factores climáticos desfavorables para el desarrollo del cultivo.

Entre otros productos que presentaron leves alzas en sus precios, tenemos a la zanahoria, por encontrarse en terminación de cosechas y en limpieza de los cultivos.

Principales productos zonales con tendencia a la baja: El 39% de los productos analizados a nivel zonal, presentan una tendencia a la baja en sus precios.



En el mercado de Tungurahua, el brócoli disminuyó su precio en 19%, por encontrarse en temporada de cosecha y a las variaciones climáticas favorables para el desarrollo del cultivo. El tomate riñón de invernadero bajó un 16% por encontrarse en temporada de cosecha.

Otros productos como la papa súper chola, descendieron en porcentajes menores al 10% en las provincias de Cotopaxi y Tungurahua, como consecuencia del inicio de cosecha y a condiciones climáticas favorables a nivel provincial.

Chimborazo

Mercado Mayorista "EP-EMMPA" - Riobamba		
Producto	Noviembre	Diciembre $\Delta_t / t-1$
Brócoli (Unidad aprox 2 lb)	0.29	0.45 ● 57% +++
Cebolla Blanca en (Rama aprox Atado 5 lb)	1.05	1.03 -1%
Cebolla Colorada Nacional Húmeda (Malla aprox 90 lb)	7.95	9.78 ● 23% +++
Col (Saco aprox 130 lb)	3.72	4.01 8%
Fréjol Tierno en Vaina Canario (Saco aprox 55 lb)	16.23	16.89 4%
Frutilla (Caja aprox 15 lb)	11.64	11.03 -5%
Haba Tierna en Vaina (Saco aprox 70 lb)	8.51	11.42 ● 34% +++
Lechuga (Saco aprox 100 lb)	4.03	5.17 ● 28% +++
Maíz Suave Choclo (Saco aprox 80 lb)	18.95	20.92 ● 10% +
Mellico Blanco (Saco aprox 100 lb)	26.82	28.92 8%
Mellico Caramelo (Saco aprox 100 lb)	21.33	24.39 ● 14% +
Mora de Castilla (Caja aprox 8 lb)	4.95	4.58 -7%
Papa Frippapa (qq)	16.08	16.50 3%
Papa Gabriela (qq)	14.69	14.42 -2%
Papa Leona Blanca o Cecilia (qq)	17.79	18.00 1%
Papa Semi Uvilla (qq)	10.31	10.75 4%
Papa Súper Chola (qq)	16.31	17.08 5%
Pimiento (Saco aprox 70 lb)	8.31	8.31 0%
Remolacha (Saco aprox 80 lb)	3.97	4.56 ● 15% +
Tomate de Árbol (Saco aprox 75 lb)	28.31	29.69 5%
Tomate Riñón de Invernadero (Caja aprox 40 lb)	8.92	7.97 ● -11%
Zanahoria Amarilla (Saco aprox 70 lb)	6.92	5.42 ● -22%

Cotopaxi

Mercado Intermedio (Latacunga)		
Mercado	Noviembre	Diciembre $\Delta_t / t-1$
Brócoli (Unidad aprox 2 lb)	0.50	0.50 0%
Cebolla Blanca en (Rama aprox Carga 90 lb)	16.73	16.46 -2%
Frutilla (Balde aprox 25 lb)	22.92	24.52 7%
Frutilla (Caja aprox 10 lb)	6.00	6.73 ● 12% +
Maíz Suave Choclo (Saco aprox 70 lb)	12.92	14.38 ● 11% +
Papa Esperanza (qq)	13.38	13.63 2%
Papa Frippapa (qq)	15.38	15.25 -1%
Papa Leona Blanca o Cecilia (qq)	21.75	20.50 -6%
Papa Súper Chola (qq)	17.21	15.58 -9%
Tomate de Árbol (Caja aprox 40 lb)	9.67	9.75 1%
Tomate Riñón de Invernadero (Caja)	7.33	6.87 -6%
Zanahoria Amarilla (Saco aprox 90 lb)	8.04	8.17 2%

Tungurahua

Mercado Mayorista (Ambato "EP-EMA")		
Producto	Noviembre	Diciembre $\Delta_t / t-1$
Aguacate Fuerte (Cartón aprox 16 lb)	18.70	17.94 -4%
Aveja Tierna en Vaina-Quantum (Saco aprox 60 lb)	15.58	24.35 ● 56% +++
Brócoli (Unidad aprox 2 lb)	0.47	0.38 ● -18%
Cebolla Blanca en (Rama aprox Atado 5 lb)	0.99	1.09 ● 10% +
Cebolla Colorada Nacional Húmeda (Malla aprox 90 lb)	7.42	12.33 ● 66% +++
Col (bulto aprox 110 lb)	3.76	4.00 6%
Frutilla (Balde aprox 30 lb)	20.61	24.28 ● 18% ++
Haba Tierna en Vaina (Saco aprox 70 lb)	9.89	12.86 ● 30% +++
Lechuga (bulto aprox 65 lb)	5.11	5.28 3%
Maíz Suave Choclo (Saco aprox 80 lb)	17.56	20.50 ● 17% ++
Mandarina de la Sierra (Cartón aprox 20 lb)	14.06	11.67 ● -17%
Mellico Blanco (Saco aprox 100 lb)	30.64	30.08 -2%
Mellico Rojo (Saco aprox 100 lb)	28.47	31.08 9%
Mora de Castilla (Balde aprox 12 lb)	7.03	7.46 6%
Mora de Castilla (Canasta aprox 20 lb)	13.86	14.69 6%
Naranja Híbrida (Caja aprox 30 lb)	13.31	12.35 -7%
Papa Frippapa (qq)	15.72	16.17 3%
Papa Gabriela (qq)	18.31	18.22 0%
Papa Leona Blanca o Cecilia (qq)	24.06	24.52 2%
Papa Súper Chola (qq)	19.89	19.56 -2%
Papa Única (qq)	12.72	13.17 3%
Remolacha (Saco aprox 90 lb)	3.69	5.20 ● 41% +++
Tomate de Árbol (Caja aprox 35 lb)	14.10	13.61 -4%
Tomate de Árbol (Cartón aprox 15 lb)	7.48	7.17 -4%
Tomate de Árbol (Saco aprox 85 lb)	36.95	35.61 -4%
Tomate Riñón de Invernadero (Caja aprox 45 lb)	8.61	7.22 ● -16%
Tomate Riñón de Invernadero (Cartón aprox 55 lb)	12.67	10.79 ● -15%
Zanahoria Amarilla (Saco aprox 100 lb)	8.61	8.28 -4%
Zanahoria Amarilla (Saco aprox 60 lb)	4.08	3.78 -7%

Fuente: MAGAP - CGSIN

Ples de Página:

$\Delta_t / t-1$: Variación semanal. **Alarma Verde**: Si la variación es menor o igual a -10%. **Alarma Roja**: Si la variación es mayor o igual a 10%. **Variaciones positivas importantes**: (+) Variación entre el 10%-15%. (++) Variación entre el 16%-20%. (+++) Variaciones mayores al 20%.

