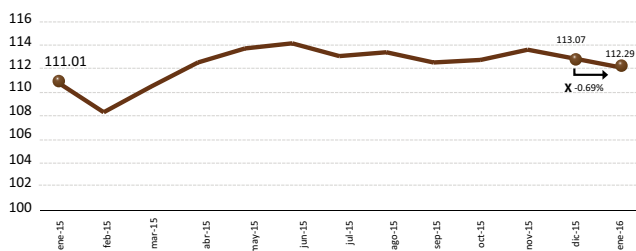




Análisis Nacional:

El comportamiento de los precios en los mercados mayoristas terminales, reflejado en el Índice de Precios Mayoristas (IPM), continúa con su tendencia decreciente en este mes, registrando un IPM de 112.29, es decir que el promedio mensual de los precios mayoristas de Azuay, Guayas y Pichincha presentaron una disminución de 0.69% con respecto al mes anterior y un aumento del 1.15% en comparación a enero del 2015, siendo opuesto a la tendencia mensual del año pasado.

Índice de Precios Mayoristas



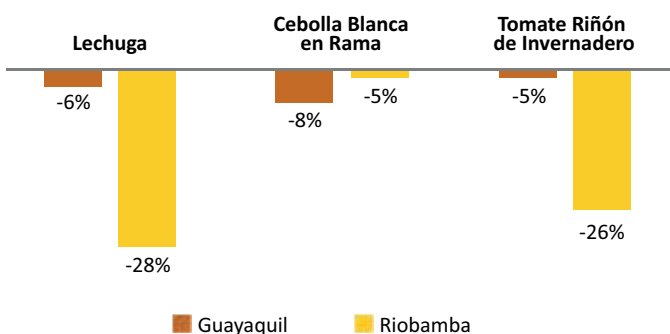
Esta variación en el IPM, se explica principalmente por una reducción en los precios de la papa súper chola, limón sutil, arveja tierna en vaina, tomate riñón de invernadero, maíz suave choclo y plátano barraganete verde; productos que contribuyen en un 35% al incremento agregado del Índice. Del resto de productos mayoristas que conforman la canasta del IPM, el 24% se mantuvieron constantes en su precio o reportaron una leve disminución, con una mínima contribución al crecimiento agregado del Índice (15%) y finalmente el 61% de los productos mostraron una tendencia al alza.

La papa súper chola (sexto producto de mayor peso dentro de la canasta del IPM), presenta una reducción en su precio mayorista en los tres mercados terminales analizados, ya que algunas zonas productoras comienzan las cosechas durante este mes (Carchi, Tungurahua, Cotopaxi).

Análisis Zonal:

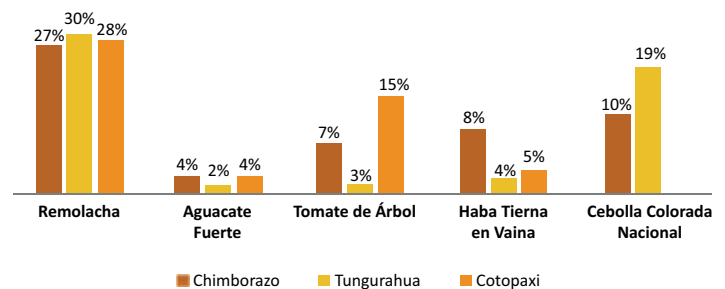
A nivel nacional la tendencia en precios mayoristas nacionales es a la baja. En los mercados mayoristas de la Zona 3 se presenta una tendencia similar, al registrar una disminución en 35 de los 69 productos monitoreados, exceptuando los productos pecuarios.

Productos zonales que influyen en el IPM nacional: Existen productos que influyen en la tendencia que registra el IPM nacional, como la lechuga, cebolla blanca en rama y tomate riñón de invernadero, factores que se reflejan en la disminución de los precios en el Mercado Mayorista Terminal de Guayaquil.



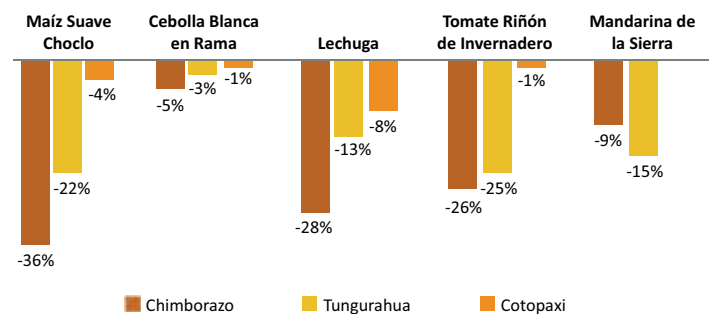
Según la ESPAC (2014), el 38% de la producción nacional del maíz suave choclo, proviene de la Zona 3, lo que equivale a 28,982 toneladas métricas anuales, de las cuales Tungurahua contribuye con el 37% de la producción zonal y su rendimiento promedio es 3.11 t.

Principales productos zonales con tendencia al alza: El 44% de los productos analizados en el Mercado Mayorista de Riobamba tuvieron un aumento en sus precios, el 52% en el mercado de Ambato y el 47% en Latacunga presentaron esta tendencia.



La remolacha, aguacate fuerte, tomate de árbol, haba tierna en vaina y cebolla colorada nacional, son los productos que presentaron un mayor incremento en los precios. La remolacha tuvo un aumento de precio, debido a la reducción en la producción en las provincias de Tungurahua (Ambato), Cotopaxi (Salcedo) y Chimborazo (Colta). Además en los cantones de Mocha and Quero la cebolla colorada nacional presentó una disminución de la oferta productiva.

Principales productos zonales con tendencia a la baja: El 56% de los productos que se analizaron en el mercado de Riobamba presentan una tendencia a la baja en el precio. El 47% de los productos en el mercado de Latacunga y un 48% en la provincia de Tungurahua.



Para el mercado "EP - EMMPA Riobamba", productos como el maíz suave choclo, cebolla blanca en rama, lechuga, tomate de riñón de invernadero y mandarina de la sierra, son los que presentaron una mayor reducción en sus precios. En el caso del maíz suave choclo, su disminución se debió al incremento de la producción en las provincias de Chimborazo (Guano, Riobamba y Chambo) y Tungurahua (Pelileo). El tomate riñón de invernadero, tuvo una baja en su precio, por la producción en las zonas de Chimborazo (San Luis y Punín) y Tungurahua (Pelileo, Patate y Baños), misma que aumentó debido a la maduración temprana del cultivo por la condiciones de temperatura durante este periodo.

Precios Mayoristas

Chimborazo

Mercado Mayorista ("EP-EMMPA" - Riobamba)

| Producto | Diciembre | Enero | Δt /t-1 |
|--|-----------|-------|---------|
| Aguacate Fuerte (Ciento aprox. 55lb) | 44.92 | 46.58 | 4% |
| Babaco (Caja aprox. 25lb) | - | - | - |
| Brócoli (Unidad aprox. 2lb) | 0.36 | 0.37 | 5% |
| Cebolla Blanca en Rama (Atado aprox. 5lb) | 1.02 | 0.97 | -5% |
| Cebolla Colorada Nacional Humeda (Malla aprox. 90lb) | 12.72 | 14.03 | 10% |
| Col (Bulto aprox. 105lb) | 7.35 | 7.25 | -1% |
| Fréjol Tierno en Vaina Canario (Saco aprox. 55lb) | 20.83 | 21.67 | 4% |
| Frutilla (Caja aprox. 15lb) | 10.92 | 10.67 | -2% |
| Granadilla (Caja aprox. 20lb) | 7.00 | 8.42 | 20% |
| Haba Tierna en Vaina (Saco aprox. 70lb) | 12.83 | 13.86 | 8% |
| Lechuga (Saco aprox. 85lb) | 4.64 | 3.32 | -28% |
| Maíz Suave Choclo (Bulto aprox. 80lb) | 27.17 | 17.36 | -36% |
| Mandarina de la Sierra (Cartón aprox. 20 lb) | 12.42 | 11.33 | -9% |
| Meloco Blanco (Saco aprox. 100lb) | 36.75 | 31.31 | -15% |
| Meloco Caramelo (Saco aprox. 100lb) | 29.58 | 27.92 | -6% |
| Meloco Rojo (Saco aprox. 100lb) | 25.83 | 19.67 | -24% |
| Mora de Castilla (Balde aprox. 12lb) | 7.73 | 8.42 | 9% |
| Papa Friepapa (Quintal aprox. 100lb) | 17.42 | 17.50 | 0% |
| Papa Gabriela (Quintal aprox. 100lb) | 13.67 | 14.81 | 8% |
| Papa Leona Blanca o Cecilia (Quintal aprox. 100lb) | 17.83 | 17.58 | -1% |
| Papa Semi Uvilla (Quintal aprox. 100lb) | 9.25 | 9.00 | -3% |
| Papa Súper Chola (Quintal aprox. 100lb) | 16.50 | 15.83 | -4% |
| Papa Uvilla o Bolona (Quintal aprox. 100lb) | 14.25 | 20.67 | 45% |
| Pimiento (Saco aprox. 45lb) | 12.50 | 8.58 | -31% |
| Remolacha (Saco aprox. 80lb) | 6.08 | 7.75 | 27% |
| Tomate de Árbol (Saco aprox. 75lb) | 28.50 | 30.50 | 7% |
| Tomate Riñón de Invernadero (Caja aprox. 40lb) | 9.47 | 7.00 | -26% |
| Zanahoria Amarilla (Saco aprox. 70lb) | 15.44 | 14.11 | -9% |

Fuente: MAGAP - CGSIN

Ples de Página:

Δt /t-1: Variación semanal. **Alarma Verde:** Si la variación es menor o igual a -10%. **Alarma Roja:** Si la variación es mayor o igual a 10%. **Variaciones positivas importantes:** (+) Variación entre el 10%-15%. (++) Variación entre el 16%-20%. (+++) Variaciones mayores al 20%.

Tungurahua

Mercado Mayorista (Ambato EP-EMA)

| Producto | Dic. | Ene. | Δt /t-1 |
|---|-------|-------|---------|
| Aguacate Fuerte (Cartón aprox. 16lb) | 12.97 | 13.27 | 2% |
| Arveja Tierna en Vaina (Saco aprox. 55lb) | 20.47 | 11.61 | -43% |
| Babaco (Caja aprox. 25lb) | - | - | - |
| Brócoli (Unidad aprox. 2lb) | 0.39 | 0.49 | 26% |
| Cebolla Blanca en Rama (Atado aprox. 5lb) | 1.14 | 1.10 | -3% |
| Cebolla Colorada Nacional Húmeda (Malla aprox. 100lb) | 15.72 | 18.78 | 19% |
| Cebolla Colorada Peruana Seca (Malla aprox. 100lb) | 24.83 | 24.55 | -1% |
| Cebolla Perla Nacional Seca (Malla aprox. 100lb) | 23.50 | 30.72 | 31% |
| Col (Bulto aprox. 110lb) | 7.89 | 8.47 | 7% |
| Frutilla (Canasta aprox. 40lb) | - | - | - |
| Granadilla (Caja aprox. 20lb) | 6.43 | 7.31 | 14% |
| Haba Tierna en Vaina (Saco aprox. 70lb) | 15.94 | 16.60 | 4% |
| Lechuga (Bulto aprox. 65lb) | 5.78 | 5.06 | -13% |
| Maíz Suave Choclo (Saco aprox. 80lb) | 24.36 | 19.06 | -22% |
| Mandarina de la Sierra (Cartón aprox. 20 lb) | 11.95 | 10.21 | -15% |
| Meloco Blanco (Saco aprox. 100lb) | 40.86 | 39.03 | -4% |
| Meloco Rojo (Saco aprox. 100lb) | 40.59 | 45.83 | 13% |
| Mora de Castilla (Balde aprox. 12lb) | 6.47 | 7.64 | 18% |
| Papa Esperanza (Quintal aprox. 100lb) | - | - | - |
| Papa Friepapa (Quintal aprox. 100lb) | 15.86 | 15.58 | -2% |
| Papa Gabriela (Quintal aprox. 100lb) | 16.72 | 17.61 | 5% |
| Papa Leona Blanca o Cecilia (Quintal aprox. 100lb) | 25.07 | 22.70 | -9% |
| Papa Súper Chola (Quintal aprox. 100lb) | 20.50 | 19.06 | -7% |
| Papa Única (Quintal aprox. 100lb) | 13.03 | 14.70 | 13% |
| Remolacha (Saco aprox. 90lb) | 7.39 | 9.64 | 30% |
| Tomate de Árbol (Saco aprox. 85lb) | 37.70 | 38.94 | 3% |
| Tomate Riñón de Invernadero (Cartón aprox. 55lb) | 15.17 | 11.43 | -25% |
| Zanahoria Amarilla (Saco aprox. 60lb) | 12.53 | 11.99 | -4% |

Cotopaxi

Mercado Intermedio (Latacunga)

| Producto | Dic. | Ene. | Δt /t-1 |
|---|-------|-------|---------|
| Aguacate Fuerte (Ciento aprox. 55lb) | 42.05 | 43.74 | 4% |
| Arveja Tierna en Vaina (Saco aprox. 55lb) | - | - | - |
| Brócoli (Unidad aprox. 2lb) | 0.50 | 0.50 | 0% |
| Cebolla Blanca en Rama (Carga aprox. 90lb) | 18.24 | 18.04 | -1% |
| Col (Bulto aprox. 130lb) | 7.36 | 7.78 | 6% |
| Fréjol Tierno en Vaina Bola Rojo-Gema (Saco aprox. 110lb) | 72.29 | 67.33 | -7% |
| Fréjol Tierno en Vaina Cargabello (Saco aprox. 110lb) | 43.33 | 39.56 | -9% |
| Frutilla (Caja aprox. 10lb) | - | - | - |
| Haba Tierna en Vaina (Saco aprox. 70lb) | 14.33 | 15.00 | 5% |
| Lechuga (Bulto aprox. 65lb) | 5.76 | 5.30 | -8% |
| Maíz Suave Choclo (Saco aprox. 80lb) | 21.24 | 20.33 | -4% |
| Mandarina de la Sierra (Cartón aprox. 20lb) | - | - | - |
| Papa Esperanza (Quintal aprox. 100lb) | 12.07 | 11.89 | -2% |
| Papa Friepapa (Quintal aprox. 100lb) | 14.14 | 14.04 | -1% |
| Papa Leona Blanca o Cecilia (Quintal aprox. 100lb) | 17.81 | 20.52 | 15% |
| Papa Súper Chola (Quintal aprox. 100lb) | 15.19 | 16.78 | 10% |
| Remolacha (Saco aprox. 90lb) | 7.00 | 8.93 | 28% |
| Tomate de Árbol (Caja aprox. 40lb) | 11.24 | 12.93 | 15% |
| Tomate Riñón de Invernadero (Caja aprox. 35 lb) | 7.86 | 7.81 | -1% |
| Zanahoria Amarilla (Saco aprox. 90lb) | 17.24 | 17.74 | 3% |