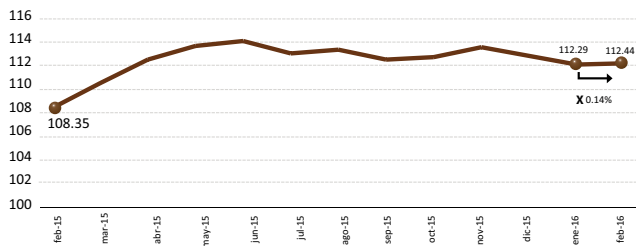




Análisis Nacional:

El comportamiento de los precios en los mercados mayoristas terminales reflejado en el Índice de Precios Mayoristas (IPM), cambia su tendencia para este mes al registrar un IPM de 112.44, es decir que el promedio mensual de los precios mayoristas de Azuay, Guayas y Pichincha presentaron un incremento del 0.14% con respecto al mes anterior y un aumento de 3.78% en comparación a febrero del 2015, siendo opuesto a la tendencia mensual del año pasado.

Índice de Precios Mayoristas

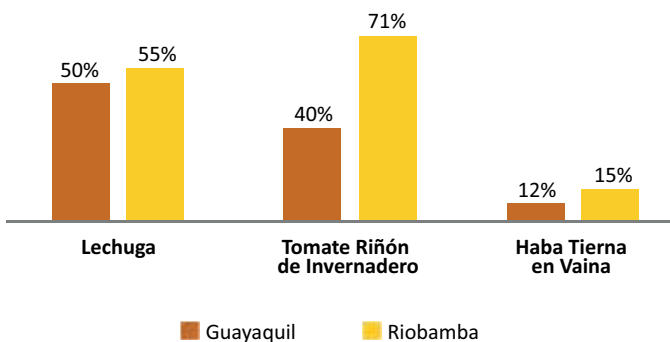


Esta variación en el IPM, se explica principalmente por el aumento en los precios del tomate riñón de invernadero, arveja tierna en vaina, arroz pilado natural grano largo, lechuga, lenteja, mora de castilla y manzana importada; productos que contribuyen en un 40% al incremento agregado del Índice. Del resto de productos mayoristas que conforman la canasta del IPM, el 41% se mantuvieron constantes en su precio o reportaron una leve subida con una mínima contribución al crecimiento agregado del Índice (9%), y finalmente el 47% de los productos mostraron precios con una tendencia a la baja.

Análisis Zonal:

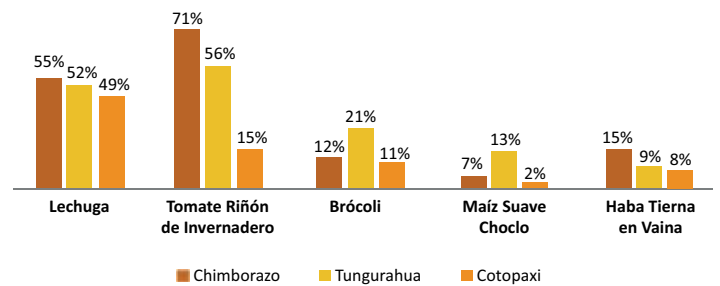
A nivel nacional la tendencia en precios mayoristas nacionales es al alza. En los mercados mayoristas de la Zona 3 se presenta una tendencia similar, al registrar un aumento en 43 de los 69 productos monitoreados, exceptuando los productos pecuarios.

Productos zonales que influyen en el IPM nacional: Existen productos que influyen en la tendencia que registra el IPM nacional, como la lechuga, tomate riñón de invernadero y haba tierna en vaina, factor que se refleja en el aumento de los precios en el Mercado Mayorista Terminal de Guayaquil.



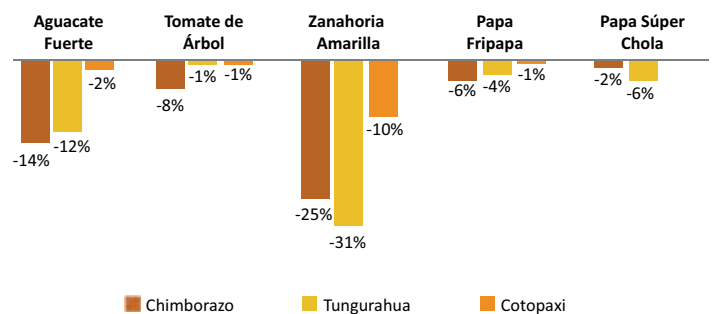
Según la ESPAC (2014), el 44% de la producción nacional de papa proviene de la Zona 3, lo que equivale a 193,281 toneladas métricas anuales, de la cual Chimborazo contribuye con el 44% de la producción zonal y su rendimiento promedio es 14.04 tm.

Principales productos zonales con tendencia al alza: El precio del 63% de los productos analizados en el Mercado Mayorista de Riobamba registraron un aumento, el 64% en el mercado de Ambato y en Latacunga el 59% de los productos presentaron esta tendencia.



La lechuga, tomate riñón de invernadero, brócoli, maíz suave choclo y haba tierna en vaina son los productos que presentaron un mayor incremento en sus precios. La lechuga tuvo un aumento debido a que en las zonas de Chimborazo (Chambo) y Tungurahua (Cunchibamba), presentaron una reducción del área cultivada, razón por la cual hubo una baja de la oferta productiva. Además en las zonas productivas de tomate riñón de invernadero, el cultivo se encuentra en etapa de desarrollo vegetativo.

Principales productos zonales con tendencia a la baja: El 37% de los productos que se analizaron en el mercado de Riobamba, presentan una tendencia a la baja; el 41% de los productos en el mercado de Latacunga y un 36% para la provincia de Tungurahua.



Para el mercado "EP - EMMPA Riobamba", productos como el aguacate fuerte, tomate de árbol, zanahoria amarilla, papa fripapa y papa súper chola, son los que presentaron una mayor reducción en sus precios. La zanahoria amarilla registró una disminución debido a que en las zonas de Chimborazo (Guano y Guamote) se ha incrementado el área plantada del cultivo, obteniendo una mayor producción para su comercialización en mercados locales. El aguacate fuerte tuvo una baja en su precio, por el ingreso de producción proveniente de Guayllabamba.

Precios Mayoristas

Chimborazo

Mercado Mayorista ("EP-EMMPA" - Riobamba)

Producto	Enero	Febrero	Δt /t-1
Aguacate Fuerte (Ciento aprox. 55lb)	46.58	40.00	-14%
Babaco (Caja aprox. 25lb)	-	-	-
Brócoli (Unidad aprox. 2lb)	0.37	0.42	12%
Cebolla Blanca en Rama (Atado aprox. 5lb)	0.97	0.98	1%
Cebolla Colorada Nacional Humeda (Malla aprox. 90lb)	14.03	16.48	17%
Col (Saco aprox. 105lb)	7.25	8.92	23%
Fréjol Tierno en Vaina Canario (Saco aprox. 55lb)	21.67	22.07	2%
Frutilla (Caja aprox. 15lb)	10.67	10.79	1%
Granadilla (Caja aprox. 20lb)	8.42	8.35	-1%
Haba Tierna en Vaina (Saco aprox. 70lb)	13.86	15.92	15%
Lechuga (Saco aprox. 85lb)	3.32	5.15	55%
Maiz Suave Choclo (Bulto aprox. 80lb)	17.36	18.58	7%
Mandarina de la Sierra (Cartón aprox. 20 lb)	11.33	11.93	5%
Mellico Blanco (Saco aprox. 100lb)	31.31	31.50	1%
Mellico Caramelo (Saco aprox. 100lb)	27.92	27.79	0%
Mellico Rojo (Saco aprox. 100lb)	19.67	23.21	18%
Mora de Castilla (Balde aprox. 12lb)	8.42	10.11	20%
Papa Fripapa (Quintal aprox. 100lb)	17.50	16.44	-6%
Papa Gabriela (Quintal aprox. 100lb)	14.81	14.43	-3%
Papa Leona Blanca o Cecilia (Quintal aprox. 100lb)	17.58	17.46	-1%
Papa Semi Uvilla (Quintal aprox. 100lb)	9.00	9.57	6%
Papa Súper Chola (Quintal aprox. 100lb)	15.83	15.50	-2%
Papa Uvilla o Bolona (Quintal aprox. 100lb)	20.67	20.75	0%
Pimiento (Saco aprox. 45lb)	8.58	10.63	24%
Remolacha (Saco aprox. 80lb)	7.75	6.41	-17%
Tomate de Arbol (Saco aprox. 75lb)	30.50	27.93	-8%
Tomate Riñón de Invernadero (Caja aprox. 40lb)	7.00	11.94	71%
Zanahoria Amarilla (Saco aprox. 70lb)	14.11	10.64	-25%

Tungurahua

Mercado Mayorista (Ambato EP-EMA)

Producto	Ene.	Feb.	Δt /t-1
Aguacate Fuerte (Caja aprox. 16lb)	13.27	11.61	-12%
Arveja Tierna en Vaina (Saco aprox. 55lb)	11.61	18.56	60%
Babaco (Caja aprox. 25lb)	-	-	-
Brócoli (Unidad aprox. 2lb)	0.49	0.59	21%
Cebolla Blanca en Rama (Atado aprox. 5lb)	1.10	1.09	-1%
Cebolla Colorada Nacional Humeda (Malla aprox. 100lb)	18.78	21.56	15%
Cebolla Colorada Peruana Seca (Malla aprox. 100lb)	24.55	30.50	24%
Cebolla Perla Nacional Seca (Malla aprox. 100lb)	30.72	36.39	18%
Col (Bulto aprox. 110lb)	8.47	8.81	4%
Frutilla (Canasta aprox. 40lb)	-	-	-
Granadilla (Caja aprox. 20lb)	7.31	8.14	11%
Haba Tierna en Vaina (Saco aprox. 70lb)	16.60	18.17	9%
Lechuga (Bulto aprox. 65lb)	5.06	7.69	52%
Maiz Suave Choclo (Saco aprox. 80lb)	19.06	21.55	13%
Mandarina de la Sierra (Cartón aprox. 20 lb)	10.21	11.95	17%
Mellico Blanco (Saco aprox. 100lb)	39.03	37.72	-3%
Mellico Rojo (Saco aprox. 100lb)	45.83	46.39	1%
Mora de Castilla (Balde aprox. 12lb)	7.64	10.75	41%
Papa Esperanza (Quintal aprox. 100lb)	-	-	-
Papa Fripapa (Quintal aprox. 100lb)	15.58	14.94	-4%
Papa Gabriela (Quintal aprox. 100lb)	17.61	16.86	-4%
Papa Leona Blanca o Cecilia (Quintal aprox. 100lb)	22.70	24.85	9%
Papa Súper Chola (Quintal aprox. 100lb)	19.06	18.00	-6%
Papa Única (Quintal aprox. 100lb)	14.70	14.64	0%
Remolacha (Saco aprox. 90lb)	9.64	10.28	7%
Tomate de Arbol (Saco aprox. 85lb)	38.94	34.83	-11%
Tomate Riñón de Invernadero (Cartón aprox. 55lb)	11.43	17.85	56%
Zanahoria Amarilla (Saco aprox. 70lb)	11.99	8.32	-31%

Cotopaxi

Mercado Intermedio (Latacunga)

Producto	Ene.	Feb.	Δt /t-1
Aguacate Fuerte (Ciento aprox. 55lb)	43.74	42.84	-2%
Arveja Tierna en Vaina (Saco aprox. 55lb)	-	-	-
Brócoli (Unidad aprox. 2lb)	0.50	0.55	11%
Cebolla Blanca en Rama (Carga aprox. 90lb)	18.04	17.86	-1%
Col (Bulto aprox. 130lb)	7.78	8.14	5%
Fréjol Tierno en Vaina Bola Rojo-Gema (Saco aprox. 110lb)	67.33	58.47	-13%
Fréjol Tierno en Vaina Cargabello (Saco aprox. 110lb)	39.56	37.20	-6%
Frutilla (Caja aprox. 10lb)	-	-	-
Haba Tierna en Vaina (Saco aprox. 70lb)	15.00	16.19	8%
Lechuga (Bulto aprox. 65lb)	5.30	7.88	49%
Maiz Suave Choclo (Saco aprox. 80lb)	20.33	20.81	2%
Mandarina de la Sierra (Cartón aprox. 20lb)	10.33	11.81	-
Papa Esperanza (Quintal aprox. 100lb)	11.89	12.19	3%
Papa Fripapa (Quintal aprox. 100lb)	14.04	13.90	-1%
Papa Leona Blanca o Cecilia (Quintal aprox. 100lb)	20.52	20.67	1%
Papa Súper Chola (Quintal aprox. 100lb)	16.78	16.81	0%
Remolacha (Saco aprox. 90lb)	8.93	10.02	12%
Tomate de Arbol (Caja aprox. 40lb)	12.93	12.81	-1%
Tomate Riñón de Invernadero (Caja aprox. 35 lb)	7.81	8.95	15%
Zanahoria Amarilla (Saco aprox. 90lb)	17.74	15.98	-10%

Fuente: MAGAP - CGSIN

Ples de Página:

Δt /t-1: Variación semanal. **Alarma Verde:** Si la variación es menor o igual a -10%. **Alarma Roja:** Si la variación es mayor o igual a 10%. **Variaciones positivas importantes:** (+) Variación entre el 10%-15%. (++) Variación entre el 16%-20%. (+++) Variaciones mayores al 20%.