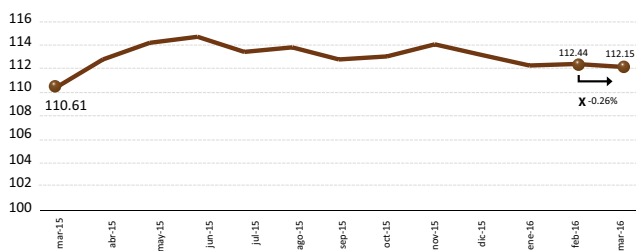




Análisis Nacional:

El comportamiento de los precios en los mercados mayoristas terminales, reflejado en el Índice de Precios Mayoristas (IPM), cambia su tendencia para marzo al registrar un IPM de 112.15, es decir que el promedio mensual de los precios mayoristas de Azuay, Guayas y Pichincha presentaron una disminución de 0.26% con respecto al mes anterior y un aumento de 1.40% en comparación a marzo del 2015, siendo opuesto a la tendencia mensual del año pasado.

Índice de Precios Mayoristas

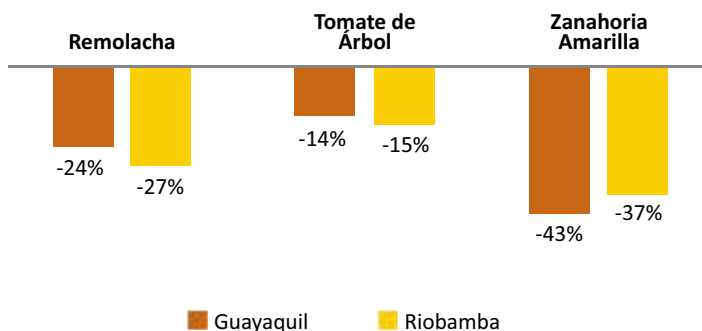


Esta variación en el IPM, se explica principalmente por una reducción en los precios mayoristas del pollo faenado con vísceras, zanahoria amarilla, tomate riñón de invernadero, bovino a la canal, plátano barraganete verde, manzana importada, leche pasteurizada y tomate de árbol; productos que contribuyen en un 45% al descenso agregado del índice. Del resto de productos mayoristas que conforman la canasta del IPM, el 52% se mantuvieron constantes en su precio o reportaron una leve disminución, con una mínima contribución a la variación agregada del índice (18%). Finalmente el 30% de los productos mostraron precios con una tendencia al alza (contribución agregada del 37%).

Análisis Zonal:

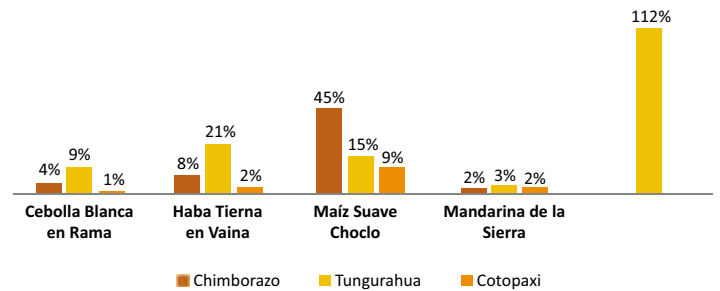
A nivel nacional a tendencia en precios mayoristas nacionales es a la baja. En los mercados mayoristas de la Zona 3 se presenta una tendencia similar, al registrar una reducción en 37 de los 65 productos monitoreados, exceptuando los productos pecuarios.

Productos zonales que influyen en el IPM nacional: Existen productos que influyen en la tendencia que registra el IPM nacional, como la remolacha, tomate de árbol y zanahoria amarilla, factor que se refleja en la disminución de precios en el Mercado Mayorista Terminal de Guayaquil.



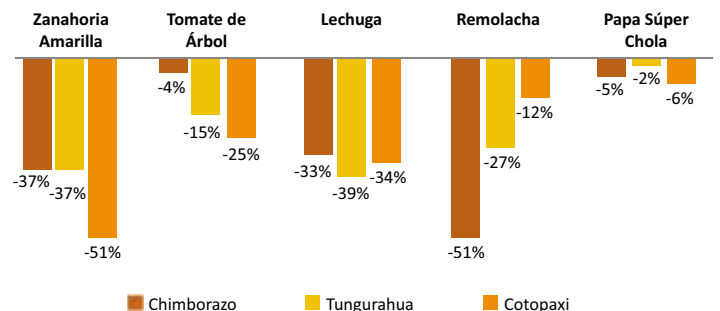
Según la ESPAC (2014), el 43% de la producción nacional de papa proviene de la Zona 3, lo que equivale a 192,615 toneladas métricas anuales, de las cuales Chimborazo contribuye con el 44% de la producción zonal con un rendimiento promedio de 13.80 tm/ha.

Principales productos zonales con tendencia al alza: El 38% de los productos analizados en el Mercado Mayorista de Riobamba tuvieron un aumento de precios. El 46% en el mercado de Ambato y el 47% en Latacunga presentaron esta tendencia.



La cebolla blanca en rama, haba tierna en vaina, maíz suave choclo, mandarina de la sierra y arveja tierna en vaina son los productos que presentaron incrementos en sus precios. La arveja tierna en vaina tuvo un aumento debido a que en los cantones de Tungurahua (Tisaleo y Ambato), presentaron una reducción considerable del área cultivada, razón por la cual hubo una escasa oferta productiva. Además el haba tierna tuvo un alza por el incremento en la demanda por las festividades relacionadas al feriado de semana santa.

Principales productos zonales con tendencia a la baja: El 62% de los productos que se analizaron el mercado de Riobamba presentan una tendencia a la baja en sus precios. Presentaron esta misma tendencia el 53% en el mercado de Latacunga y el 54% en la provincia de Tungurahua.



Para el mercado "EP - EMMPA Riobamba", productos como la zanahoria amarilla, tomate de árbol, lechuga, remolacha y papa súper chola, son los que presentaron una mayor reducción en sus precios. La zanahoria amarilla, por tercer mes consecutivo, presentó una disminución en su valor, debido a que el cultivo se encuentra en pico de cosecha en la provincia de Cotopaxi (Latacunga). La remolacha se comercializó con 37% menos en su precio, relacionado con el mes anterior, ubicándose a USD 3.15 el saco de 80 libras, debido al incremento de la producción en Chimborazo (Colta).

Precios Mayoristas

Chimborazo

Mercado Mayorista ("EP-EMMPA" - Riobamba)

| Producto | Febrero | Marzo | Δt /t-1 |
|--|---------|-------|---------|
| Aguacate Fuerte (Ciento aprox. 55lb) | 40.00 | 39.23 | -2% |
| Brócoli (Unidad aprox. 2lb) | 0.42 | 0.38 | -9% |
| Cebolla Blanca en Rama (Atado aprox. 5lb) | 0.98 | 1.02 | 4% |
| Cebolla Colorada Nacional Humeda (Malla aprox. 90lb) | 16.59 | 22.88 | 38% |
| Col (Saco aprox. 130lb) | 7.58 | 6.86 | -10% |
| Fréjol Tierno en Vaina Canario (Saco aprox. 55lb) | 22.07 | 26.77 | 21% |
| Frutilla (Caja aprox. 15lb) | 10.79 | 11.77 | 9% |
| Haba Tierna en Vaina (Saco aprox. 70lb) | 15.92 | 17.14 | 8% |
| Lechuga (Saco aprox. 100lb) | 5.92 | 3.94 | -33% |
| Maíz Suave Choclo (Bulto aprox. 80lb) | 18.58 | 26.97 | 45% |
| Mandarina de la Sierra (Cartón aprox. 20 lb) | 12.23 | 12.50 | 2% |
| Mellico Blanco (Saco aprox. 100lb) | 31.50 | 25.28 | -20% |
| Mellico Caramelo (Saco aprox. 100lb) | 27.79 | 21.67 | -22% |
| Mellico Rojo (Saco aprox. 100lb) | 23.85 | 19.74 | -17% |
| Mora de Castilla (Caja aprox. 8lb) | 5.61 | 6.58 | 17% |
| Papa Friepapa (Quintal aprox. 100lb) | 16.44 | 15.77 | -4% |
| Papa Gabriela (Quintal aprox. 100lb) | 14.23 | 13.59 | -5% |
| Papa Leona Blanca o Cecilia (Quintal aprox. 100lb) | 17.46 | 16.87 | -3% |
| Papa Semi Uvilla (Quintal aprox. 100lb) | 9.15 | 9.08 | -1% |
| Papa Súper Chola (Quintal aprox. 100lb) | 15.50 | 14.72 | -5% |
| Papa Uvilla o Bolona (Quintal aprox. 100lb) | 20.75 | 21.18 | 2% |
| Pimiento (Saco aprox. 70lb) | 11.08 | 14.82 | 34% |
| Remolacha (Saco aprox. 80lb) | 6.41 | 3.15 | -51% |
| Tomate de Árbol (Saco aprox. 75lb) | 27.93 | 26.82 | -4% |
| Tomate Riñón de Invernadero (Caja aprox. 40lb) | 11.94 | 7.44 | -38% |
| Zanahoria Amarilla (Saco aprox. 70lb) | 10.64 | 6.65 | -37% |

Tungurahua

Mercado Mayorista (Ambato EP-EMA)

| Producto | Feb. | Mar. | Δt /t-1 |
|---|-------|-------|---------|
| Aguacate Fuerte (Cartón aprox. 16lb) | 11.61 | 10.44 | -10% |
| Arveja Tierna en Vaina (Saco aprox. 55lb) | 18.56 | 39.39 | 112% |
| Brócoli (Unidad aprox. 2lb) | 0.59 | 0.49 | -18% |
| Cebolla Blanca en Rama (Atado aprox. 5lb) | 1.09 | 1.19 | 9% |
| Cebolla Colorada Nacional Humeda (Malla aprox. 100lb) | 21.56 | 24.67 | 14% |
| Cebolla Colorada Peruana Seca (Malla aprox. 100lb) | 30.50 | 34.47 | 13% |
| Cebolla Perla Nacional Seca (Malla aprox. 100lb) | 36.39 | - | - |
| Col (Bulto aprox. 110lb) | 8.81 | 7.50 | -15% |
| Granadilla (Caja aprox. 20lb) | 8.14 | - | - |
| Haba Tierna en Vaina (Saco aprox. 70lb) | 18.17 | 22.00 | 21% |
| Lechuga (Bulto aprox. 65lb) | 7.69 | 4.68 | -39% |
| Maíz Suave Choclo (Saco aprox. 80lb) | 21.55 | 24.81 | 15% |
| Mandarina de la Sierra (Cartón aprox. 20 lb) | 11.95 | 12.33 | 3% |
| Mellico Blanco (Saco aprox. 100lb) | 37.72 | 26.08 | -31% |
| Mellico Rojo (Saco aprox. 100lb) | 46.39 | 33.50 | -28% |
| Mora de Castilla (Balde aprox. 12lb) | 10.75 | 11.72 | 9% |
| Naranjilla Híbrida (Caja aprox. 30lb) | 13.85 | 14.72 | 6% |
| Papa Friepapa (Quintal aprox. 100lb) | 14.94 | 13.94 | -7% |
| Papa Gabriela (Quintal aprox. 100lb) | 16.86 | 17.75 | 5% |
| Papa Leona Blanca o Cecilia (Quintal aprox. 100lb) | 24.85 | 25.27 | 2% |
| Papa Súper Chola (Quintal aprox. 100lb) | 18.00 | 17.56 | -2% |
| Papa Única (Quintal aprox. 100lb) | 14.64 | 13.97 | -5% |
| Remolacha (Saco aprox. 90lb) | 10.28 | 7.47 | -27% |
| Tomate de Árbol (Saco aprox. 85lb) | 34.83 | 29.44 | -15% |
| Tomate Riñón de Invernadero (Cartón aprox. 55lb) | 17.85 | 11.74 | -34% |
| Zanahoria Amarilla (Saco aprox. 60lb) | 8.32 | 5.22 | -37% |

Cotopaxi

Mercado Intermedio (Latacunga)

| Producto | Feb. | Mar. | Δt /t-1 |
|---|-------|-------|---------|
| Aguacate Fuerte (Ciento aprox. 55lb) | 42.84 | - | - |
| Brócoli (Unidad aprox. 2lb) | 0.55 | 0.52 | -7% |
| Cebolla Blanca en Rama (Carga aprox. 90lb) | 17.86 | 18.06 | 1% |
| Col (Bulto aprox. 130lb) | 8.14 | 7.95 | -2% |
| Fréjol Tierno en Vaina Bola Rojo-Gema (Saco aprox. 110lb) | 58.47 | - | - |
| Fréjol Tierno en Vaina Cargabello (Saco aprox. 110lb) | 37.20 | - | - |
| Haba Tierna en Vaina (Saco aprox. 70lb) | 16.19 | 16.50 | 2% |
| Lechuga (Bulto aprox. 65lb) | 7.88 | 5.17 | -34% |
| Maíz Suave Choclo (Saco aprox. 80lb) | 20.81 | 22.67 | 9% |
| Mandarina de la Sierra (Cartón aprox. 20lb) | 11.81 | 12.08 | 2% |
| Papa Esperanza (Quintal aprox. 100lb) | 12.19 | 12.55 | 3% |
| Papa Friepapa (Quintal aprox. 100lb) | 13.90 | 14.17 | 2% |
| Papa Leona Blanca o Cecilia (Quintal aprox. 100lb) | 20.67 | 21.28 | 3% |
| Papa Super Chola (Quintal aprox. 100lb) | 16.81 | 15.78 | -6% |
| Remolacha (Saco aprox. 90lb) | 10.02 | 8.83 | -12% |
| Tomate de Árbol (Caja aprox. 40lb) | 12.81 | 9.56 | -25% |
| Tomate Riñón de Invernadero (Caja aprox. 35 lb) | 8.95 | 7.00 | -22% |
| Zanahoria Amarilla (Saco aprox. 90lb) | 15.98 | 7.78 | -51% |

Fuente: MAGAP - CGSIN

Ples de Página:

Δt /t-1: Variación semanal. **Alarma Verde:** Si la variación es menor o igual a -10%. **Alarma Roja:** Si la variación es mayor o igual a 10%. **Variaciones positivas importantes:** (+) Variación entre el 10% -15%. (++) Variación entre el 16%-20%. (+++) Variaciones mayores al 20%.