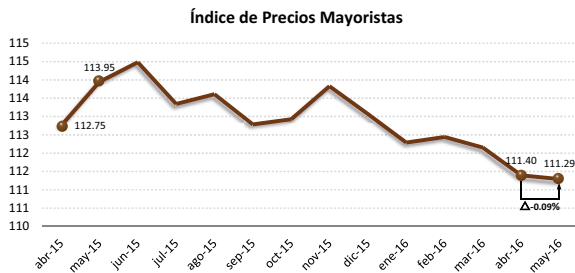




Análisis Nacional:

El comportamiento de los precios en los mercados mayoristas terminales, reflejado en el Índice de Precios Mayoristas (IPM), continúa con su tendencia a la baja para este mes al registrar un IPM de 111.29, es decir que el promedio mensual de los precios mayoristas de Azuay, Guayas y Pichincha presentaron una disminución de 0.09% con respecto al mes anterior y de 2.33% en comparación a mayo del 2015.

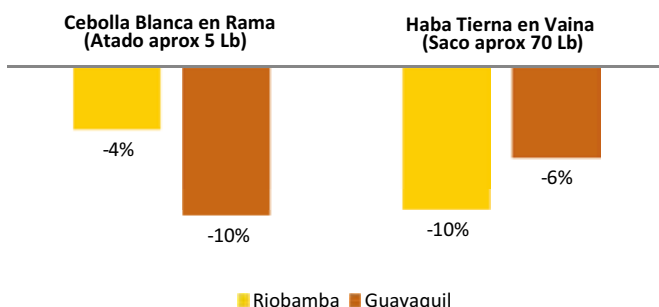


Esta variación en el IPM, se explica principalmente por una reducción en los precios del pollo faenado con vísceras, arveja tierna en vaina quantum, maíz suave choclo, bovino a la canal, naranja, melón y arroz pilado grano largo; productos que contribuyen en un 50% al decrecimiento agregado del Índice. Del resto de productos mayoristas que conforman la canasta del IPM, el 43% se mantuvieron constantes en su precio o reportaron una leve disminución, con una mínima contribución al descenso agregado del mismo (5%). Finalmente el 41% de los productos mostraron precios con una tendencia al alza (contribución agregada del 45%).

Análisis Zonal:

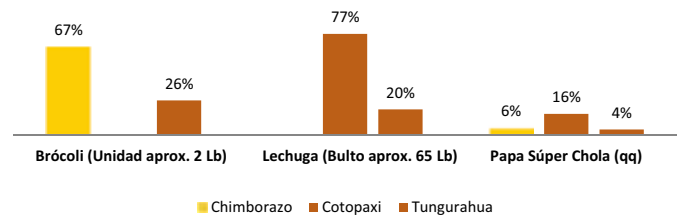
La tendencia a nivel nacional de los precios mayoristas es a la baja. En los mercados de la Zona 3 se observa un comportamiento diferente a la tendencia al registrar un alza en 26 de los 50 productos monitoreados, sin contar productos pecuarios.

Productos zonales que influye en el IPM nacional: Existen productos que influyen en la tendencia que registra el IPM nacional, como es el caso de la cebolla blanca y haba tierna, que se reflejan en la disminución de los precios en el mercado mayorista de Guayaquil.



Por otra parte, el 42% de la producción nacional de haba tierna proviene de las provincias de Chimborazo, Tungurahua y Cotopaxi; registrado en la Encuesta de Superficie y Producción Agropecuaria Continua (ESPAC) año 2014 siendo equivalente a 12,188 toneladas métricas anuales.

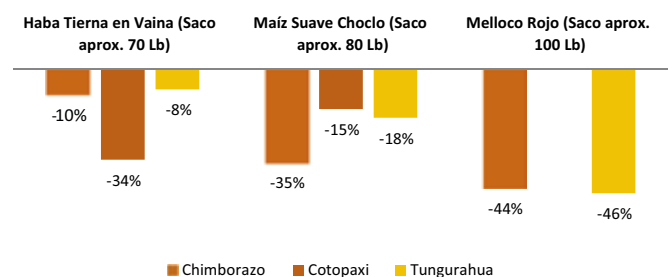
Principales productos zonales con tendencia al alza: El 42% de los productos analizados en el mercado mayorista de Chimborazo subieron, mientras que en la provincia de Cotopaxi el 56% de los productos presentaron un alza en sus precios, en tanto que en Tungurahua el 50% subieron de precio.



Los productos que presentaron mayor alza en sus precios a nivel zonal en un porcentaje superior al 10% son: la lechuga, que registró un alza en la provincia de Cotopaxi 77%, el brócoli de la provincia de Chimborazo subió en 67%, por un menor ingreso de producto de otras provincias como Cotopaxi. En tanto que la papa súper chola, subió su precio en las provincias de la zona, siendo en Cotopaxi con mayor alza, en 16% por una menor cosecha, a causa de factores climáticos desfavorables para el desarrollo del cultivo.

Otros productos que presentaron leves alzas en sus precios son: remolacha en saco de 80 libras, mora de castilla en canasta de 20 libras, y otros productos, debido a la terminación de cosechas, y una mayor actividad de limpieza de los cultivos.

Principales productos zonales con tendencia a la baja: El 46% de los productos analizados a nivel zonal, presentan una tendencia a la baja en sus precios.



En el mercado de Chimborazo, el haba tierna disminuyó su precio en 10%, el melloco rojo descendió en 46% en Tungurahua, y el maíz suave que se produce en las tres provincias de la zona, disminuyó de precio en la provincia de Chimborazo, que presentó mayor descenso en 35% por encontrarse en temporada de cosecha y a las variaciones climáticas favorables para el desarrollo del cultivo.

Otros productos como la remolacha, cebolla colorada, entre otros, disminuyeron de precio en porcentajes menores al 10%, como consecuencia del inicio de cosecha y a condiciones climáticas favorables a nivel provincial.

Chimborazo

Mercado Mayorista ("EP-EMMPA" - Riobamba)				
Producto	Abril	Mayo	$\Delta_t / t-1$	
Aguate Fuerte (Ciento aprox. 55 Lb)	37.77	38.97	3%	
Brócoli (Unidad aprox. 2 Lb)	0.32	0.53	67% +++	
Cebolla Blanca en Rama (Atado aprox. 5 Lb)	0.98	0.94	-4%	
Cebolla Colorada Nacional Húmeda (Malla aprox. 90 L)	29.05	28.56	-2%	
Col (Saco aprox. 130 Lb)	4.69	3.91	-17%	
Fréjol Tierno en Vaina Canario (Saco aprox. 55 Lb)	22.23	18.79	-15%	
Frujilla (Caja aprox. 15 Lb)	10.72	10.88	2%	
Haba Tierna en Vaina (Saco aprox. 70 Lb)	17.92	16.19	-10%	
Lechuga (Saco aprox. 100 Lb)	4.44	6.18	39% +++	
Maíz Suave Choclo (Saco aprox. 80 Lb)	23.67	15.45	-35%	
Mandarina de la Sierra (Cartón aprox. 20 Lb)	12.54	11.87	-5%	
Mellico Blanco (Saco aprox. 100 Lb)	25.08	17.97	-28%	
Mellico Caramelo (Saco aprox. 100 Lb)	19.46	13.33	-31%	
Mellico Rojo (Saco aprox. 100 Lb)	17.15	9.56	-44%	
Mora de Castilla (Caja aprox. 8 Lb)	8.12	8.12	0%	
Papa Fripapa (qt)	17.54	18.63	6%	
Papa Gabriela (qt)	14.69	15.31	4%	
Papa Leona Blanca o Cecilia (qt)	17.44	17.80	2%	
Papa Semi Uvilla (qt)	10.36	10.82	4%	
Papa Super Chola (qt)	16.20	17.14	6%	
Papa Uvilla o Bolona (qt)	17.85	17.36	-3%	
Pimiento (Saco aprox. 70 Lb)	16.92	14.26	-16%	
Remolacha (Saco aprox. 80 Lb)	3.06	3.22	5%	
Tomate de Árbol (Saco aprox. 75 Lb)	24.15	23.63	-2%	
Tomate Riñón de Invernadero (Caja aprox. 40 Lb)	8.79	11.49	31% +++	
Zanahoria Amarilla (Saco aprox. 70 Lb)	5.33	5.25	-2%	

Cotopaxi

Mercado Intermedio (Latacinga)				
Producto	Abril	Mayo	$\Delta_t / t-1$	
Brócoli (Unidad aprox. 2 Lb)	0.50	0.50	0%	
Cebolla Blanca en Rama Carga 90 Lb)	18.41	18.21	-1%	
Col (Bulto aprox. 130 Lb)	5.81	6.50	12% +	
Haba Tierna en Vaina (Saco aprox. 70 Lb)	23.48	15.54	-34%	
Lechuga (Bulto aprox. 65 Lb)	4.39	7.75	77%	
Maíz Suave Choclo (Saco aprox. 70 Lb)	10.61	10.54	-1%	
Maíz Suave Choclo (Saco aprox. 80 Lb)	19.80	16.84	-15%	
Mandarina de la Sierra (Cartón aprox. 20 Lb)	12.89	11.29	-12%	
Papa Esperanza (qt)	12.85	14.50	12% +	
Papa Fripapa (qt)	13.33	15.50	16% ++	
Papa Leona Blanca o Cecilia (qt)	16.70	17.12	2% +	
Papa Super Chola (qt)	14.59	16.96	16%	
Remolacha (Saco aprox. 90 Lb)	8.00	8.31	4%	
Tomate de Árbol (Caja aprox. 40 Lb)	9.22	8.56	-7%	
Tomate Riñón de Invernadero (Caja aprox. 35 Lb)	8.24	10.21	24% +++	
Zanahoria Amarilla (Saco aprox. 90 Lb)	6.18	7.83	27% +++	

Tungurahua

Mercado Mayorista (Ambato "EP-EMA")				
Producto	Abril	Mayo	$\Delta_t / t-1$	
Aguate Fuerte (Cartón aprox. 16 Lb)	10.00	10.17	2%	
Arveja Tierna en Vaina-Quantum (Saco aprox. 60 Lb)	46.33	39.21	-15%	
Brócoli (Unidad aprox. 2 Lb)	0.45	0.57	26% +++	
Cebolla Blanca en Rama (Atado aprox. 5 Lb)	1.11	1.00	-10%	
Cebolla Colorada Nacional Húmeda (Malla aprox. 100 Lb)	34.82	35.26	1%	
Cebolla Colorada Peruana Seca (Malla aprox. 100 Lb)	35.85	34.33	-4%	
Col (Bulto aprox. 110 Lb)	6.18	5.58	-10%	
Haba Tierna en Vaina (Saco aprox. 70 Lb)	22.97	21.23	-8%	
Lechuga (Bulto aprox. 65 Lb)	5.57	6.65	20% ++	
Maíz Suave Choclo (Saco aprox. 80 Lb)	23.46	19.20	-18%	
Mandarina de la Sierra (Cartón aprox. 20 Lb)	12.31	10.54	-14%	
Mellico Blanco (Saco aprox. 100 Lb)	31.97	19.85	-38%	
Mellico Rojo (Saco aprox. 100 Lb)	22.05	11.85	-46%	
Mora de Castilla (Balde aprox. 12 Lb)	14.44	15.47	7%	
Mora de Castilla (Canasta 20 Lb)	29.02	31.15	7%	
Naranja Híbrida (Caja aprox. 30 Lb)	15.09	17.13	13% +	
Papa Fripapa (qt)	14.69	15.49	5%	
Papa Gabriela (qt)	18.23	18.15	0%	
Papa Leona Blanca o Cecilia (qt)	24.00	22.33	-7%	
Papa Super Chola (qt)	19.80	20.67	4%	
Papa Única (qt)	15.18	17.44	15% +	
Remolacha (Saco aprox. 90 Lb)	5.05	4.76	-6%	
Tomate de Árbol (Caja aprox. 35 Lb)	11.50	10.83	-6%	
Tomate de Árbol (Cartón aprox. 15 Lb)	5.78	5.63	-3%	
Tomate de Árbol (Saco aprox. 85 Lb)	29.39	30.46	4%	
Tomate Riñón de Invernadero (Cartón aprox. 55 Lb)	14.17	17.49	23% +++	
Zanahoria Amarilla (Saco aprox. 100 Lb)	7.31	8.64	18% ++	
Zanahoria Amarilla (Saco aprox. 60 Lb)	4.01	4.15	3%	

Fuente: MAGAP - CGSIN

Ples de Página:

$\Delta_t / t-1$: Variación semanal. **Alarma Verde**: Si la variación es menor o igual a -10%. **Alarma Roja**: Si la variación es mayor o igual a 10%. **Variaciones positivas importantes**: (+) Variación entre el 10%-15%. (++) Variación entre el 16%-20%. (+++) Variaciones mayores al 20%.

