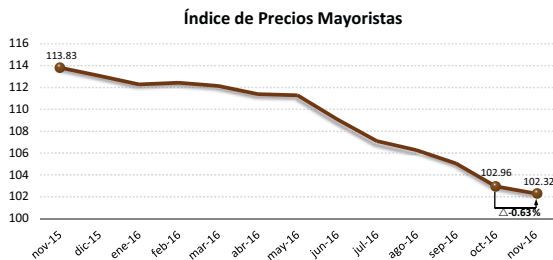




Análisis Nacional:

El comportamiento de los precios en los mercados mayoristas terminales, reflejado en el Índice de Precios Mayoristas (IPM), continúa con su tendencia a la baja al registrar un IPM de 102.32. Es decir, que el promedio mensual de los precios mayoristas de Azuay, Guayas y Pichincha presentaron una leve disminución de 0.63% con respecto al mes anterior y de 10.11% en comparación a noviembre del 2015.

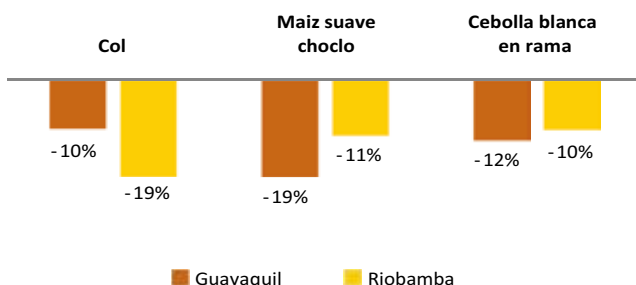


Esta variación en el IPM, se explica principalmente por una reducción en los precios del pollo entero, tomate riñón, limón sutil, maíz choclo, melón, pimiento y arroz; productos que contribuyen en un 51% al decrecimiento agregado del Índice. Del resto de productos mayoristas que conforman la canasta del IPM, el 41% se mantuvieron constantes en su precio o reportaron una leve disminución, con una mínima contribución al descenso agregado del Índice del 7%. Finalmente el 43% de los productos mostraron precios con una tendencia al alza (contribución agregada al índice del 42%).

Análisis Zonal:

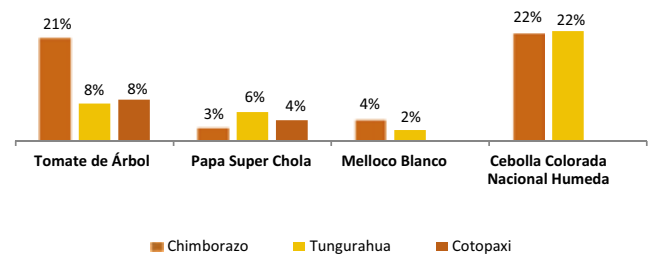
A nivel nacional la tendencia en precios mayoristas nacionales es a la baja. Así mismo, en los mercados mayoristas de la Zona 3, se presenta una tendencia similar registrando una disminución en 36 de los 58 productos monitoreados, exceptuando los productos pecuarios.

Productos zonales que influyen en el IPM nacional: Existen productos que influyen en la tendencia que registra el IPM nacional, como la col, maíz suave choclo y cebolla blanca en rama, factor que se refleja en la disminución de los precios en el Mercado Mayorista Terminal de Guayaquil.



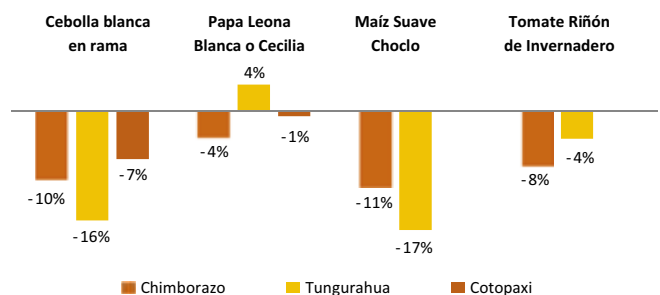
Según la ESPAC (2015), el 28% de la producción nacional maíz suave choclo corresponde a la Zona 3, lo que equivale a 23,532 toneladas métricas anuales, de las cuales Tungurahua contribuye con el 39% de la producción zonal.

Principales productos zonales con tendencia al alza: El precio del 62% de los productos analizados en el Mercado Mayorista de Riobamba tuvo un aumento, el 48% en el mercado de Ambato y en Latacunga el 71% de los productos presentaron esta tendencia.



El tomate de árbol, papa súper chola, melloco blanco y cebolla colorada nacional húmeda, son los productos que presentan una tendencia al alza durante este periodo. El tomate de árbol tuvo un aumento en su precio, debido a que en las zonas de Tungurahua (Pelileo, Patate y Baños), se mantiene la reducción del área cultivada, razón por la cual hubo una baja en la oferta productiva. Además la papa súper chola subió debido a los efectos de las heladas en la zona, lo mismo ocurrió con el melloco blanco. Con respecto a la cebolla colorada nacional húmeda, su incremento se debió a los controles permanentes en los cantones de Riobamba y Ambato.

Principales productos zonales con tendencia a la baja: El mercado de Riobamba presenta una tendencia a la baja en el precio del 36% de los productos que se analizaron. El 21% de los productos en el mercado de Latacunga y un 30% para la provincia de Tungurahua.



En el Mercado Mayorista EP-EMMPA Riobamba, la cebolla blanca en rama presentó una disminución en su valor, debido a que se incrementaron las cosechas en el cantón Cevallos y Ambato. El tomate riñón de invernadero, presentó una baja en su precio, causada por el aumento de la producción en las localidades de Chambo, Guano y San Luis, pertenecientes a la provincia de Chimborazo.

Precios Mayoristas

Chimborazo		Tungurahua		Cotopaxi			
Mercado Mayorista ("EP-EMMPA" - Riobamba)		Mercado Mayorista (Ambato EP-EWA)		Mercado Intermedio (Latacunga)			
Producto	Octubre	Noviembre	Δt / t-1	Producto	Octubre	Noviembre	Δt / t-1
Aguacate Fuerte (Ciento aprox. 55lb)	-	-	-	Aguacate Fuerte (Ciento aprox. 16lb)	16.54	18.70	13% +
Brócoli (Unidad aprox. 2lb)	0.33	0.29	-11%	Arveja Tierna en Vaina (Saco aprox. 55lb)	15.21	15.58	2%
Cebolla Blanca en Rama (Atado aprox. 5lb)	1.17	1.05	-10%	Brócoli (Unidad aprox. 2lb)	0.32	0.47	48% +++
Cebolla Colorada Nacional Humeda (Malla aprox. 90lb)	6.54	7.95	22% +++	Cebolla Blanca en Rama (Atado aprox. 5lb)	1.18	0.99	-16%
Col (Saco aprox. 130lb)	4.62	3.72	-19%	Cebolla Colorada Nacional Humeda (Malla aprox. 100lb)	6.08	7.42	22% +++
Fréjol Tierno en Vaina Canario (Saco aprox. 55lb)	16.00	16.23	1%	Cebolla Colorada Peruana Seca (Malla aprox. 100lb)	-	-	-
Frutilla (Caja aprox. 15lb)	11.13	11.64	5%	Cebolla Perla Nacional Seca (Malla aprox. 100lb)	-	-	-
Haba Tierna en Vaina (Saco aprox. 70lb)	9.26	8.51	-8%	Col (Bulto aprox. 110lb)	4.21	3.76	-11%
Lechuga (Saco aprox. 100lb)	4.49	4.03	-10%	Granadilla (Caja aprox. 20lb)	-	-	-
Maíz Suave Choclo (Bulto aprox. 80lb)	21.31	18.95	-11%	Haba Tierna en Vaina (Saco aprox. 70lb)	8.61	9.89	15% +
Mandarina de la Sierra (Cartón aprox. 20 lb)	-	-	-	Lechuga (Bulto aprox. 65lb)	4.01	5.11	27% +++
Melocco Blanco (Saco aprox. 100lb)	25.67	26.82	4%	Maíz Suave Choclo (Saco aprox. 80lb)	21.25	17.56	-17%
Melocco Caramelo (Saco aprox. 100lb)	19.08	21.33	12% +	Mandarina de la Sierra (Cartón aprox. 20 lb)	14.64	14.06	-4%
Melocco Rojo (Saco aprox. 100lb)	-	-	-	Melocco Blanco (Saco aprox. 100lb)	29.97	30.64	2%
Mora de Castilla (Caja aprox. 8lb)	4.36	4.95	14% +	Melocco Rojo (Saco aprox. 100lb)	27.31	28.47	4%
Papa Fripapa (Quintal aprox. 100lb)	15.64	16.08	3%	Mora de Castilla (Balde aprox. 12lb)	7.99	13.86	74% +++
Papa Gabriela (Quintal aprox. 100lb)	14.92	14.69	-2%	Naranja Híbrida (Caja aprox. 30lb)	11.65	13.31	14% +
Papa Leona Blanca o Cecilia (Quintal aprox. 100lb)	18.51	17.79	-4%	Papa Fripapa (Quintal aprox. 100lb)	14.54	15.72	8%
Papa Semi Livilla (Quintal aprox. 100lb)	9.67	10.31	7%	Papa Gabriela (Quintal aprox. 100lb)	15.28	18.31	20% ++
Papa Súper Chola (Quintal aprox. 100lb)	15.85	16.31	3%	Papa Leona Blanca o Cecilia (Quintal aprox. 100lb)	23.18	24.06	4%
Papa Uvilla o Bolona (Quintal aprox. 100lb)	-	-	-	Papa Súper Chola (Quintal aprox. 100lb)	18.79	19.89	6%
Pimiento (Saco aprox. 70lb)	12.26	8.31	-32%	Papa Única (Quintal aprox. 100lb)	12.26	12.72	4%
Remolacha (Saco aprox. 80lb)	4.15	3.97	-4%	Remolacha (Saco aprox. 90lb)	4.08	3.69	-9%
Tomate de Árbol (Saco aprox. 75lb)	23.46	28.31	21% +++	Tomate de Árbol (Saco aprox. 85lb)	34.36	36.95	8%
Tomate Rifón de Invernadero (Caja aprox. 40lb)	9.69	8.92	-8%	Tomate Rifón de Invernadero (Cartón aprox. 55lb)	13.21	12.67	-4%
Zanahoria Amarilla (Saco aprox. 70lb)	4.31	6.92	61% +++	Zanahoria Amarilla (Saco aprox. 60lb)	3.58	4.08	14% +

Fuente: MAGAP - CGSIN

Ples de Página:

Δt / t-1: Variación semanal. **Alarma Verde:** Si la variación es menor o igual a -10%. **Alarma Roja:** Si la variación es mayor o igual a 10%. **Variaciones positivas importantes:** (+) Variación entre el 10%-15%. (++) Variación entre el 16%-20%. (+++) Variaciones mayores al 20%.

