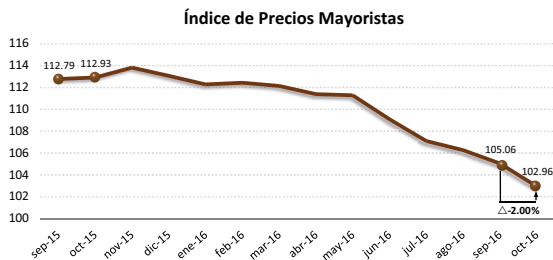




**Análisis Nacional:**

El comportamiento de los precios en los mercados mayoristas terminales, reflejado en el Índice de Precios Mayoristas (IPM), continúa con su tendencia a la baja al registrar un IPM de 102.96. Es decir, que el promedio mensual de los precios mayoristas de Azuay, Guayas y Pichincha presentaron una disminución del 2% con respecto al mes anterior y de 8.82% en comparación a octubre del 2015.

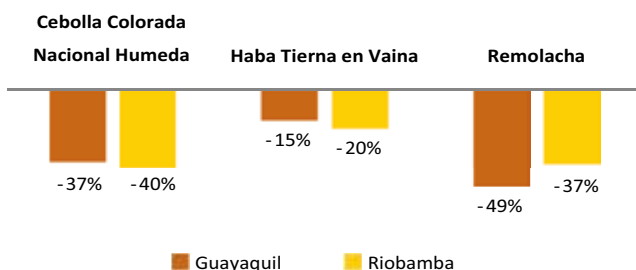


Esta variación en el IPM, se explica principalmente por una reducción en los precios del pollo entero, tomate riñón, cebolla colorada, limón sutil, bovino a la canal, papa súper chola, brócoli, remolacha y cebolla blanca; productos que contribuyen en un 61% al decrecimiento agregado del índice. Del resto de productos mayoristas que conforman la canasta del IPM, el 43% se mantuvieron constantes en su precio o reportaron una leve disminución, con una mínima contribución al descenso agregado del índice del 13%. Finalmente el 37% de los productos mostraron precios con una tendencia al alza (contribución agregada al índice de 26%).

**Análisis Zonal:**

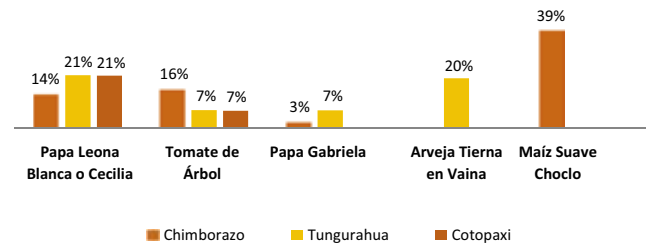
A nivel nacional la tendencia en precios mayoristas nacionales es a la baja. Sin embargo en los mercados mayoristas de la Zona 3 presentan una tendencia al alza, al registrar un incremento en 30 de los 57 productos monitoreados, exceptuando los productos pecuarios.

**Productos zonales que influyen en el IPM nacional:** Existen productos que influyen en la tendencia que registra el IPM nacional, como la cebolla colorada nacional húmeda, haba tierna en vaina, remolacha, factor que se refleja en la disminución de los precios en el Mercado Mayorista Terminal de Guayaquil.



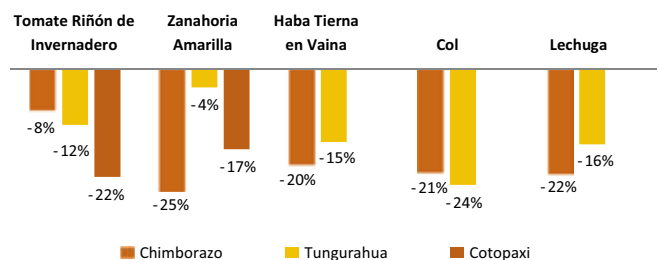
Según la ESPAC (2015), el 52% de la producción nacional de haba tierna en vaina corresponde a la Zona 3, lo que equivale a 8,470 toneladas métricas anuales, de la cual Cotopaxi contribuye con el 45% de la producción zonal y su rendimiento promedio es de 3.15 tm/ha.

**Principales productos zonales con tendencia al alza:** Existe un aumento en el 43% de los productos analizados en el Mercado Mayorista de Riobamba, el 45% en el mercado de Ambato y en Latacunga el 79%.



La papa leona blanca o cecilia, el tomate de árbol, papa gabriela, arveja tierna en vaina y maíz suave choclo, son los principales productos que presentaron una tendencia al alza durante este periodo. El tomate de árbol subió debido a que en las zonas de Tungurahua (Pelileo, Patate y Baños), presentaron una reducción del área cultivada, razón por la cual hubo una baja en la oferta productiva. Además, la arveja tierna en vaina presentó un alza en su valor por la finalización de cosechas en las zonas productivas de los cantones Quero, Tisaleo y Mocha en Tungurahua. De manera complementaria, no existió producción en Chimborazo (Guano, Riobamba).

**Principales productos zonales con tendencia a la baja:** El mercado de Riobamba presenta una tendencia a la baja en el 57% de los productos que se analizaron. El 17% en el mercado de Latacunga y un 55% para la provincia de Tungurahua.



En el Mercado Mayorista EP-EMMPA Riobamba, la zanahoria amarilla presentó una disminución en su valor, debido al incremento de cosechas en el cantón Colta y Riobamba, en las zonas de los Gatazos y San Luis. El haba tierna en vaina presentó una baja en su precio, ocasionado por el aumento de la producción en las localidades de San Juan, San Andrés, San Isidro, pertenecientes a la provincia de Chimborazo.

**Chimborazo**

**Mercado Mayorista ("EP-EMMPA" - Riobamba)**

Producto	Septiembre Octubre $\Delta_t$ /t-1
Aguacate Fuerte (Ciento aprox. 55lb)	-
Brócoli (Unidad aprox. 2lb)	0.53 ● -38%
Cebolla Blanca en Rama (Atado aprox. 5lb)	0.99 ● 18% ++
Cebolla Colorada Nacional Humeda (Malla aprox. 90lb)	10.84 ● -40%
Col (Saco aprox. 130lb)	5.86 ● -21%
Fréjol Tierno en Vaina Canario (Saco aprox. 55lb)	15.18 ● 5%
Frutilla (Caja aprox. 15lb)	10.62 ● 5%
Haba Tierna en Vaina (Saco aprox. 70lb)	11.51 ● -20%
Lechuga (Saco aprox. 100lb)	5.72 ● -22%
Maíz Suave Choclo (Bulto aprox. 80lb)	15.33 ● 39% +++
Mandarina de la Sierra (Cartón aprox. 20 lb)	-
Mellico Blanco (Saco aprox. 100lb)	19.82 ● 29% +++
Mellico Caramelo (Saco aprox. 100lb)	12.38 ● 54% +++
Mellico Rojo (Saco aprox. 100lb)	-
Mora de Castilla (Caja aprox. 8lb)	4.83 ● -10%
Papa Fripapa (Quintal aprox. 100lb)	15.82 ● -1%
Papa Gabriela (Quintal aprox. 100lb)	14.51 ● 3%
Papa Leona Blanca o Cecilia (Quintal aprox. 100lb)	16.26 ● 14% +
Papa Semi Uvilla (Quintal aprox. 100lb)	16.02 ● -1%
Papa Súper Chola (Quintal aprox. 100lb)	-
Papa Uvilla o Bolona (Quintal aprox. 100lb)	-
Pimiento (Saco aprox. 70lb)	14.59 ● -16%
Remolacha (Saco aprox. 80lb)	6.64 ● -37%
Tomate de Árbol (Saco aprox. 75lb)	20.28 ● 16% ++
Tomate Riñón de Invernadero (Caja aprox. 40lb)	10.59 ● -8%
Zanahoria Amarilla (Saco aprox. 70lb)	5.77 ● -25%

**Fuente: MAGAP - CGSIN**

Ples de Página:

**$\Delta_t$  /t-1:** Variación semanal. **Alarma Verde:** Si la variación es menor o igual a -10%. **Alarma Roja:** Si la variación es mayor o igual a 10%. **Variaciones positivas importantes:** (+) Variación entre el 10%-15%. (++) Variación entre el 16%-20%. (+++) Variaciones mayores al 20%.

Av. 9 de Octubre junto a la Quinta Mercal  
Tel.: + (593) 31 26 0039 • Ext. 102  
www.agricultura.gob.ec  
060115 - Riobamba  
Ecuador



**Tungurahua**

**Mercado Mayorista (Ambato EP-EMA)**

Producto	Septiembre Octubre $\Delta_t$ /t-1
Aguacate Fuerte (Cartón aprox. 16lb)	15.39 ● 7%
Arveja Tierna en Vaina (Saco aprox. 55lb)	12.69 ● 20% ++
Brócoli (Unidad aprox. 2lb)	0.49 ● -36%
Cebolla Blanca en Rama (Atado aprox. 5lb)	1.37 ● -14%
Cebolla Colorada Nacional Húmeda (Malla aprox. 100lb)	8.13 ● -25%
Cebolla Colorada Peruana Seca (Malla aprox. 100lb)	-
Cebolla Perla Nacional Seca (Malla aprox. 100lb)	-
Col (Bulto aprox. 110lb)	5.54 ● -24%
Granadilla (Caja aprox. 20lb)	-
Haba Tierna en Vaina (Saco aprox. 70lb)	10.15 ● -15%
Lechuga (Bulto aprox. 65lb)	4.76 ● -16%
Maíz Suave Choclo (Saco aprox. 80lb)	-
Mandarina de la Sierra (Cartón aprox. 20 lb)	13.20 ● 11% +
Mellico Blanco (Saco aprox. 100lb)	31.95 ● -6%
Mellico Rojo (Saco aprox. 100lb)	18.05 ● 51% +++
Mora de Castilla (Balde aprox. 12lb)	6.72 ● 19% ++
Naranjilla Híbrida (Caja aprox. 30lb)	12.08 ● -4%
Papa Fripapa (Quintal aprox. 100lb)	14.15 ● 3%
Papa Gabriela (Quintal aprox. 100lb)	14.28 ● 7%
Papa Leona Blanca o Cecilia (Quintal aprox. 100lb)	19.15 ● 21% +++
Papa Súper Chola (Quintal aprox. 100lb)	18.19 ● 3%
Papa Única (Quintal aprox. 100lb)	12.31 ● 0%
Remolacha (Saco aprox. 90lb)	7.28 ● -44%
Tomate de Árbol (Saco aprox. 85lb)	32.08 ● 7%
Tomate Riñón de Invernadero (Cartón aprox. 55lb)	14.94 ● -12%
Zanahoria Amarilla (Saco aprox. 60lb)	3.72 ● -4%

**Cotopaxi**

**Mercado Intermedio (Latacunga)**

Producto	Septiembre Octubre $\Delta_t$ /t-1
Aguacate Fuerte (Ciento aprox. 55lb)	-
Brócoli (Unidad aprox. 2lb)	0.50 ● 0%
Cebolla Blanca en Rama (Carga aprox. 90lb)	16.84 ● 7%
Col (Bulto aprox. 130lb)	-
Fréjol Tierno en Vaina Bola Rojo-Gema (Saco aprox. 110lb)	-
Fréjol Tierno en Vaina Cargabello (Saco aprox. 110lb)	-
Haba Tierna en Vaina (Saco aprox. 70lb)	-
Lechuga (Bulto aprox. 65lb)	-
Maíz Suave Choclo (Saco aprox. 80lb)	-
Mandarina de la Sierra (Cartón aprox. 20lb)	-
Papa Esperanza (Quintal aprox. 100lb)	12.47 ● 2%
Papa Fripapa (Quintal aprox. 100lb)	13.90 ● 2%
Papa Leona Blanca o Cecilia (Quintal aprox. 100lb)	18.15 ● 21% ++
Papa Super Chola (Quintal aprox. 100lb)	15.74 ● 5%
Remolacha (Saco aprox. 90lb)	-
Tomate de Árbol (Caja aprox. 40lb)	8.35 ● 7%
Tomate Riñón de Invernadero (Caja aprox. 35 lb)	9.59 ● -22%
Zanahoria Amarilla (Saco aprox. 90lb)	7.33 ● -17%