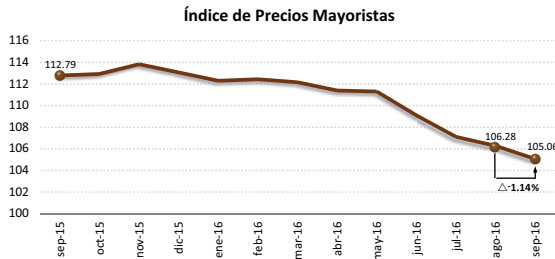




Análisis Nacional:

El comportamiento de los precios en los mercados mayoristas terminales, reflejado en el Índice de Precios Mayoristas (IPM), continúa con su tendencia a la baja al registrar un IPM de 105.06. Es decir, que el promedio mensual de los precios mayoristas de Azuay, Guayas y Pichincha presentaron una disminución de 1.14% con respecto al mes anterior y de 6.85% en comparación a septiembre del 2015.

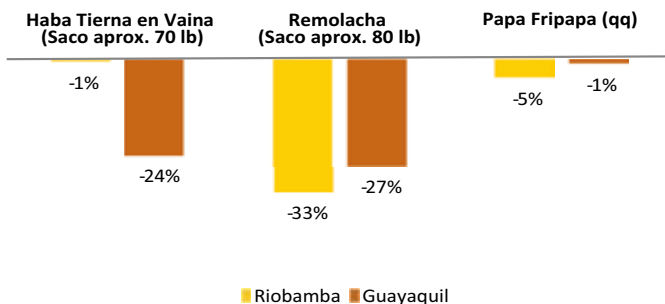


Esta variación en el IPM, se explica principalmente por una reducción en los precios de la papa súper chola, arroz grano largo, cebolla colorada seca, limón sutil, bovino a la canal, arveja tierna, haba tierna y pollo entero; productos que contribuyen en un 54% al decrecimiento agregado del Índice. Del resto de productos mayoristas que conforman la canasta del IPM, el 35% se mantuvieron constantes en su precio o reportaron una leve disminución, con una mínima contribución al descenso agregado del Índice del 8%. Finalmente el 48% de los productos mostraron precios con una tendencia al alza (contribución agregada al índice de 38%).

Análisis Zonal:

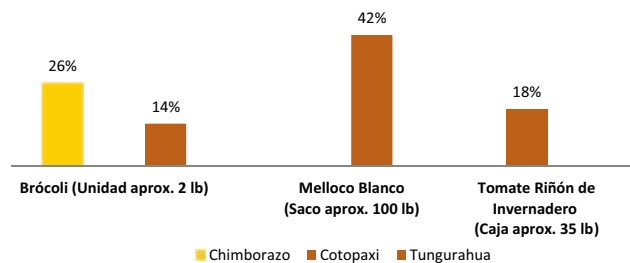
La tendencia a nivel nacional de los precios mayoristas es a la baja. En los mercados de la Zona 3 se observa un comportamiento similar a la tendencia al registrar un descenso en 32 de los 61 productos monitoreados, sin contar productos pecuarios.

Productos zonales que influye en el IPM nacional: Existen productos que influyen en la tendencia que registra el IPM nacional, como es el caso de la haba tierna, papa fripapa y remolacha, que se refleja en la disminución de los precios en el Mercado Mayorista de Guayaquil.



Por otra parte, el 52% de la producción nacional de haba tierna proviene de las provincias de Chimborazo, Tungurahua y Cotopaxi registrado en la Encuesta de Superficie y Producción Agropecuaria Continua (ESPAC) año 2015 equivalente a 8,470 toneladas métricas anuales.

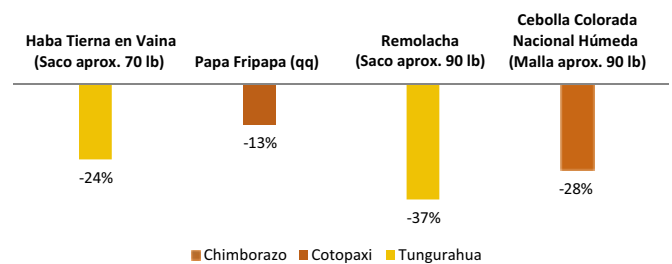
Principales productos zonales con tendencia al alza: El 36% de los productos monitoreados en el mercado mayorista de Cotopaxi subieron de precios, el 50% en Tungurahua y el 41% en Chimborazo.



Los productos que presentaron mayor alza en sus precios a nivel zonal en un porcentaje superior al 10%, son: brócoli, subió en las provincias de Chimborazo y Tungurahua en 26% y 14% respectivamente: el mellico blanco con un alza del 42% en la provincia de Tungurahua, por un menor ingreso del producto de otras provincias como Cotopaxi; en tanto que el tomate riñón subió en 14%, por una menor producción debido a factores climáticos desfavorables para el desarrollo del mismo.

Otros productos presentaron leves alzas en sus precios como el maíz suave, zanahoria, debido a la terminación de su cosecha y actividades de limpieza de los cultivos.

Principales productos zonales con tendencia a la baja: el 52% de los productos analizados a nivel zonal, presentan una tendencia a la baja en sus precios.



En la provincia de Tungurahua la remolacha disminuyó un 37% debido al inicio de actividades de cosecha. Hortalizas como la cebolla colorada descendió en 28% en Chimborazo, por una mayor producción debido a factores climáticos favorables. En tanto que el tubérculo papa friepapa, bajó un 13% por el ingreso de producto de otras provincias.

Otros productos como la papa súper chola, tomate riñón de invernadero y arveja tierna, disminuyeron de precio en porcentajes menores al 10%, por una mayor producción y condiciones climáticas favorables a nivel provincial.

Chimborazo

Mercado Mayorista ("EP-EMIMPA" - Riobamba)

Producto	Agosto	Septiembre	$\Delta_t / t-1$
Brócoli Unidad 2 Libra	0.42	0.53	26% ● +++
Cebolla Blanca en Rama Atado 5 Libra	0.96	0.99	3%
Cebolla Colorada Nacional Húmeda Malla 90 Libra 15.02	10.84	10.84	-28% ●
Col Saco 130 Libra	6.27	5.86	-7%
Fréjol Tierno en Vaina Canarias Saco 55 Libra	15.79	15.18	-4%
Frutilla Caja 15 Libra	11.33	10.62	-6%
Haba Tierna en Vaina Saco 70 Libra	11.57	11.51	-1%
Lechuga Saco 100 Libra	6.45	5.72	-11% ●
Maíz Suave Choclo Saco 80 Libra	15.14	15.33	1%
Mel loco Blanco Saco 100 Libra	19.43	19.82	2%
Mel loco Caramelo Saco 100 Libra	12.93	12.38	-4%
Mora de Castilla Caja 8 Libra	4.80	4.83	1%
Papa Fripapa Quintal 100 Libra	16.57	15.82	-5%
Papa Gabriela Quintal 100 Libra	14.57	14.51	0%
Papa Leona Blanca o Cecilia Quintal 100 Libra	16.24	16.26	0%
Papa Semi Uvilla Quintal 100 Libra	9.31	8.00	-14% ●
Papa Súper Chola Quintal 100 Libra	15.24	16.02	5%
Pimiento Saco 70 Libra	14.14	14.59	3%
Remolacha Saco 80 Libra	9.95	6.64	-33% ●
Tomate de Árbol Saco 75 Libra	20.21	20.28	0%
Tomate Riñón de Invernadero Caja 40 Libra	10.93	10.59	-3%
Zanahoria Amarilla Saco 70 Libra	6.69	5.77	-14% ●

Cotopaxi

Mercado Intermedio (Latacunga)

Mercado	Agosto	Septiembre	$\Delta_t / t-1$
Brócoli Unidad 2 Libra	0.50	0.50	0%
Cebolla Blanca en Rama Carga 90 Libra	16.58	16.84	2%
Frutilla Balde 25 Libra	21.83	20.00	-8%
Frutilla Caja 10 Libra	6.00	6.00	0%
Papa Esperanza Quintal 100 Libra	14.29	12.47	-13% ●
Papa Fripapa Quintal 100 Libra	16.00	13.90	-13% ●
Papa Leona Blanca o Cecilia Quintal 100 Libra	19.75	18.15	-8%
Papa Súper Chola Quintal 100 Libra	16.29	15.74	-3%
Tomate de Árbol Caja 40 Libra	7.96	8.35	5%
Tomate Riñón de Invernadero Caja 35 Libra	8.08	9.54	18% ●
Zanahoria Amarilla Saco 90 Libra	6.83	7.50	10%

Tungurahua

Mercado Mayorista (Ambato "EP-EMA")

Producto	Agosto	Septiembre	$\Delta_t / t-1$
Aguacate Fuerte Cartón 16 Libra	13.50	15.39	14% ● +
Arveja Tierna en Vaina-Quantum Saco 60 Libra	13.14	12.69	-3%
Brócoli Unidad 2 Libra	0.43	0.49	14% ● +
Cebolla Blanca en Rama Atado 5 Libra	1.39	1.37	-1%
Cebolla Colorada Nacional Húmeda Malla 100 Libra	12.57	8.13	-35% ●
Col Bullo 110 Libra	6.48	5.54	-14% ●
Frutilla Balde 30 Libra	20.69	19.41	-6%
Haba Tierna en Vaina Saco 70 Libra	13.45	10.15	-24% ●
Lechuga Bulto 65 Libra	6.11	4.76	-22% ●
Mandarina de la Sierra Cartón 20 Libra	8.64	13.20	53% ● +++
Mel loco Blanco Saco 100 Libra	22.52	31.95	42% ● +++
Mel loco Rojo Saco 100 Libra	11.07	18.05	63% ● +++
Mora de Castilla Balde 12 Libra	6.98	6.72	-4%
Mora de Castilla Canasta 20 Libra	14.19	13.51	-5%
Naranjilla Híbrida Caja 30 Libra	13.74	12.08	-12% ●
Papa Fripapa Quintal 100 Libra	14.02	14.15	1%
Papa Gabriela Quintal 100 Libra	14.48	14.28	-1%
Papa Leona Blanca o Cecilia Quintal 100 Libra	19.12	19.15	0%
Papa Súper Chola Quintal 100 Libra	18.86	18.19	-4%
Papa Única Quintal 100 Libra	13.57	12.31	-9%
Remolacha Saco 90 Libra	11.64	7.28	-37% ●
Tomate de Árbol Caja 35 Libra	10.75	11.77	9%
Tomate de Árbol Cartón 15 Libra	5.44	6.51	20% ● ++
Tomate de Árbol Saco 85 Libra	26.90	32.08	19% ● ++
Tomate Riñón de Invernadero Caja 45 Libra	9.61	10.71	11% ● +
Tomate Riñón de Invernadero Cartón 55 Libra	13.90	14.94	7%
Zanahoria Amarilla Saco 100 Libra	5.77	8.05	39% ● +++
Zanahoria Amarilla Saco 60 Libra	3.02	3.72	23% ● +++

Fuente: MAGAP - CGSIN

Ples de Página:

$\Delta_t / t-1$: Variación semanal. **Alarma Verde**: Si la variación es menor o igual a -10%. **Alarma Roja**: Si la variación es mayor o igual a 10%. **Variaciones positivas importantes**: (+) Variación entre el 10% -15%. (++) Variación entre el 16%-20%. (+++) Variaciones mayores al 20%.