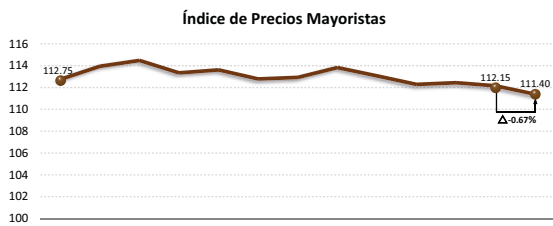




Análisis Nacional:

El comportamiento de los precios en los mercados mayoristas terminales, reflejado en el Índice de Precios Mayoristas (IPM), continúa a la baja al registrar un IPM de 111.40, es decir que el promedio mensual de los precios mayoristas de Azuay, Guayas y Pichincha presentaron una disminución de 0.67% con respecto al mes anterior y del 1.20% en comparación a abril del 2015, siendo opuesto a la tendencia mensual del año pasado.

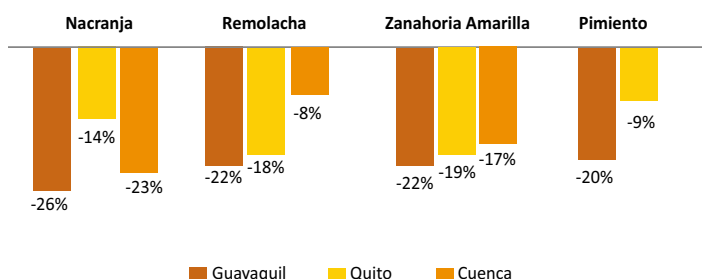


Esta variación en el IPM, se explica principalmente por una reducción en los precios mayoristas del bovino a la canal, manzana importada, naranja, pollo faenado con vísceras, zanahoria amarilla, porcino a la canal, fréjol tierno bola rojo, pimienta, maíz suave choclo y col; productos que contribuyen en un 45% al descenso agregado del índice. Del resto de productos mayoristas que conforman la canasta del IPM, el 35% se mantuvieron constantes en su precio o reportaron una leve disminución, con una mínima contribución a la variación agregada del índice (13%). Finalmente el 41% de los productos mostraron precios con una tendencia al alza (contribución agregada del 41%).

Análisis Zonal:

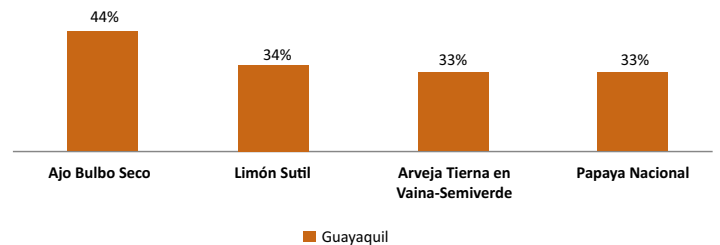
A nivel nacional la tendencia en precios mayoristas nacionales fue a la baja. En el mercado mayorista de Guayaquil (Mercado de Transferencias de Víveres), se observa una tendencia opuesta al registrar un incremento en 23 de los 48 productos monitoreados, sin contar productos pecuarios.

Productos zonales que influyen en el IPM nacional: Existen productos que influyen en la tendencia que registra el IPM nacional, como la naranja, el pimienta, remolacha y zanahoria amarilla; lo que también se ve reflejado en los precios de los mercados mayoristas de Quito y de Cuenca.



Según lo registrado en la ESPAC del 2014, la producción nacional de naranja fue de 114,308 toneladas métricas. La Zona 5 produjo 80,639 toneladas de naranja (incluido cultivos asociados), lo que representa el 71% de la producción nacional.

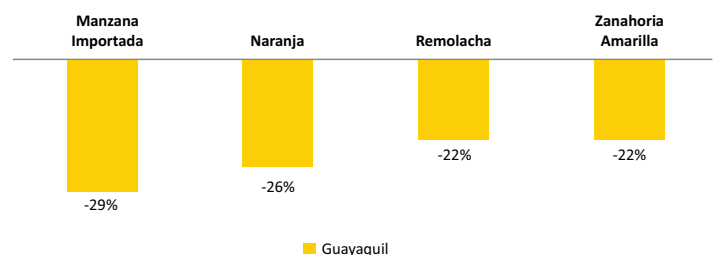
Principales productos zonales con tendencia al alza: En el Mercado Mayorista de Guayaquil, el 48% de los productos analizados presentaron incrementos en sus precios.



El ajo bulbo seco, limón sutil, papaya nacional y arveja tierna en vaina-semiverde registraron los mayores aumentos en sus precios (44%, 34%, 33% y 33% respectivamente). El ajo es importado desde China, los dos siguientes provienen de la península de Santa Elena, Los Ríos y Manabí, y sus incrementos se debieron por la terminación de la temporada de cosechas, la misma que corresponde al periodo: diciembre-marzo.

La cebolla colorada nacional húmeda, cebolla perla nacional seca, arveja tierna en vaina-Quantum y mora de castilla, presentaron una similar tendencia al alza en 25%, 25%, 21% y 17% respectivamente. Los primeros provienen de las provincias de Tungurahua, Bolívar y Cotopaxi y los dos últimos de las provincias de Guayas, Santa Elena, Manabí y Pichincha. Este comportamiento es similar a lo presentado en los años 2013, 2014 y 2015, debido a la estación invernal que influyen en sus ciclos productivos.

Principales productos zonales con tendencia a la baja: El 35% de los productos analizados en el Mercado TTV de Guayaquil, presentan una tendencia a la baja en sus precios.



Para el Mercado "TTV de Guayaquil", la manzana importada, naranja, remolacha y zanahoria amarilla, son los productos con mayor disminución en su precios. La naranja proviene principalmente de Bolívar y de las provincias de Los Ríos y Manabí, actualmente se encuentra iniciando su período de cosecha. Los otros productos provienen de Tungurahua, Imbabura y Chimborazo; y su incremento en la oferta se debe a las condiciones favorables de invierno para la producción de estos cultivos.

Otros productos que disminuyeron sus precios fueron: pimienta (-20%), col (-15%), melloco blanco (-15%), melloco caramelo (-15%), fréjol tierno en vaina bola-rojo (-13%).

Guayaquil ITV

Producto	Mar.	Abr.	Δ t / t-1
Aguacate Fuerte (Cajón aprox. 15 lb)	11.69	12.30	5%
Aguacate Nacional (Cajón aprox. 85,00 lb)	29.42	0,00	0%
Ajo Bulbo Seco (Malla 4,00 lb)	47,00	67.82	44% +
Arveja Tierra en Vaina-Quantum (Saco aprox. 60,00 lb)	38.77	46.89	21% +
Arveja Tierra en Vaina-Semivivida (Saco aprox. 110,00 lb)	69,08	92,08	33% +
Banano (Guineo)(Cajón aprox. 65,00 lb)	7,00	7,00	0%
Biscofil Unidad (Unidad aprox. 2,00 lb)	0,48	0,42	-12%
Cebolla Blanca en Rama (Ardor aprox. 5,00 lb)	1,15	1,06	-8%
Cebolla Colorada Nacional (Cajón aprox. 100,00 lb)	24,96	31,28	25% +
Cebolla Colorada Peruana Seca (Malla aprox. 100,00 lb)	35,13	38,82	11% +
Cebolla Perla Nacional Seca (Malla aprox. 100,00 lb)	45,59	56,82	25% +
Col (Malla aprox. 105,00 lb)	8,23	7,00	-15%
Frijol Tierra en Vaina Bola Roja - Gema (Saco aprox. 110,00 lb)	55,62	48,31	-13%
Frijol Tierra en Vaina Cangahual (Saco aprox. 110,00 lb)	37,12	32,13	-13%
Frujilla (Caja 10,00 lb)	23,03	25,64	11% +
Haba Tierra en Vaina (Saco aprox. 100,00 lb)	26,74	29,44	10% +
Lechuga (Bulbo aprox. 85,00 lb)	5,92	5,41	-9%
Limon Sutil (Malla 95,20 lb)	17,44	23,43	34% +
Mais Suave Checo (Saco aprox. 110,00 lb)	33,83	37,03	9%
Manzana Importada (Cajón 44,00 lb)	37,46	26,56	-29%
Morcuya (Cajón aprox. 55,00 lb)	20,13	20,15	0%
Melocano Caramelo (Unidad 1,00 lb)	0,38	0,32	-15%
Melocano Blanco (Unidad 1,00 lb)	0,38	0,32	-15%
Mielón (Docena 65,00 lb)	23,97	24,08	0%
Moro de Castilla (Canasta aprox. 20,00 lb)	23,54	27,64	17% +
Naranja (Cajón aprox. 50,00 lb)	10,83	7,98	-26%
Naranjilla Híbrida (Caja aprox. 30,00 lb)	15,38	15,67	2%
Papa Frijol (Quintal 100,00 lb)	16,00	16,41	3%
Papa Súper Chola Quintal 100,00 lb)	20,79	22,08	6%
Papa Única (Quintal aprox. 100,00 lb)	16,69	18,10	8%
Papaya Nacional (Cajón aprox. 80,00 lb)	21,26	28,18	33% +
Peplillo Pajino (Saco aprox. 45,00 lb)	9,74	9,50	-3%
Pimentón (Saco aprox. 45,00 lb)	17,38	13,96	-20%
Piña (Docena aprox. 65,00 lb)	12,78	12,67	-1%
Pídanos Barraganes Mieludo (Cajón aprox. 70,00 lb)	7,35	8,00	9%
Pídanos Barraganes Verde (Cajón aprox. 70,00 lb)	7,35	8,00	9%
Pídanos Dominico Mieludo (Cajón aprox. 60,00 lb)	5,50	6,00	9%
Pídanos Dominico Verde (Cajón aprox. 60,00 lb)	5,50	6,00	9%
Remolacha (Saco aprox. 80,00 lb)	7,72	5,99	-22%
Sandía Nacional (Cajón aprox. 205,00 lb)	38,91	39,00	0%
Sandía Peruana (Docena aprox. 198,00 lb)	41,00	0,00	0%
Tomate de Albol (Cajón aprox. 15,00 lb)	7,15	7,17	0%
Tomate Riñón de Invernadero (Caja aprox. 44,00 lb)	15,00	0,00	0%
Uva Negra (Caja 10,00 lb)	10,62	11,00	4%
Uva Rosada - Peru (Caja aprox. 15,00 lb)	15,08	15,85	5%
Uva Rosada-Chile (Gaveta 22,00 lb)	27,00	24,00	-11%
Yuca (Saco 190,00 lb)	20,56	18,90	-8%
Zanahoria Amarilla (Saco 70,00 lb)	7,59	5,95	-22%

Mercados Mayoristas Terminales

Producto	Mar.	Abr.	Δ t / t-1
Ambato EP-EMA	10,44	10,00	-4%
Ambato EP-EMA	39,39	46,33	18% +
Ibarra	63,57	68,10	7%
Sto. Domingo Tachillas	3,97	3,69	-7%
Ambato EP-EMA	0,49	0,45	-8%
Ibarra	0,87	0,85	-3%
Riobamba	22,88	29,05	27% +
Ibarra	9,22	12,83	39% +
Latacunga	7,95	5,81	-27%
Ibarra	39,50	35,75	-9%
Ibarra	30,41	22,25	-27%
Ibarra	18,67	18,13	-3%
Ambato EP-EMA	22,00	22,97	4%
Ibarra	8,70	6,59	-24%
Portoviejo	10,86	17,09	57% +
Ibarra	22,81	19,92	-13%
Sto. Domingo Tachillas	13,23	13,25	0%
Ambato EP-EMA	26,08	31,97	23% +
Cuenca	30,25	30,00	-1%
Portoviejo	189,67	202,86	7%
Ambato EP-EMA	23,31	29,02	25% +
Sto. Domingo Tachillas	11,14	7,77	-30%
Ambato EP-EMA	14,72	15,09	3%
Ambato EP-EMA	13,94	14,69	5%
Ambato EP-EMA	17,56	19,80	13% +
Ambato EP-EMA	13,97	15,18	9%
Sto. Domingo Tachillas	2,83	2,68	-5%
Portoviejo	18,29	19,82	8%
Portoviejo	24,05	22,41	-7%
Sto. Domingo Tachillas	1,04	1,03	-1%
Sto. Domingo Tachillas	1,32	1,69	28% +
Sto. Domingo Tachillas	1,67	2,20	32% +
Ambato EP-EMA	7,47	5,05	-32%
Portoviejo	302,33	290,37	-4%
Ambato EP-EMA	5,58	5,78	4%
Ibarra	7,39	9,63	30% +
Cuenca	11,13	10,11	-9%
Sto. Domingo Tachillas	10,70	9,25	-14%
Ibarra	11,30	8,08	-29%

Fuente: MAGAP - CGSIN

Ples de Página:

Δt / t-1: Variación semanal. **Alarma Verde:** Si la variación es menor o igual a -10%. **Alarma Roja:** Si la variación es mayor o igual a 10%. **Variaciones positivas importantes:** (+) Variación entre el 10%-15%. (++) Variación entre el 16%-20%. (+++) Variaciones mayores al 20%.

