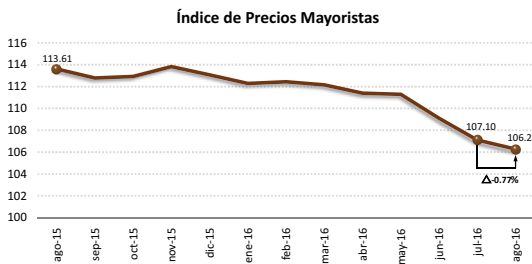




Análisis Nacional:

El comportamiento de los precios en los mercados mayoristas terminales, reflejado en el Índice de Precios Mayoristas (IPM), continúa con su tendencia a la baja al registrar un IPM de 106.28. Es decir, que el promedio mensual de los precios mayoristas de Azuay, Guayas y Pichincha presentaron una disminución de 0.77% con respecto al mes anterior y de 6.46% en comparación a agosto del 2015.

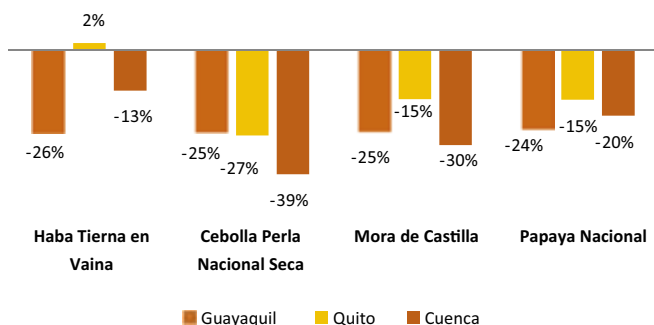


Esta variación en el IPM, se explica principalmente por una reducción en los precios del maíz suave choclo, cebolla colorada, papa súper chola, arveja tierna, haba tierna, tomate riñón, arroz, limón y brócoli; productos que contribuyen en un 45% al decrecimiento agregado del Índice. Del resto de productos mayoristas que conforman la canasta del IPM, el 46% se mantuvieron constantes en su precio o reportaron una leve disminución, con una mínima contribución al descenso agregado del Índice (17%). Finalmente el 35% de los productos mostraron precios con una tendencia al alza (contribución agregada al índice de 39%).

Análisis Zonal:

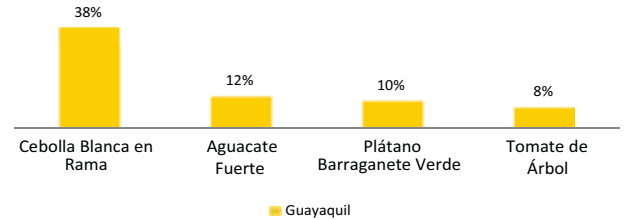
A nivel nacional la tendencia en precios mayoristas nacionales fue a la baja. En el mercado mayorista de Guayaquil (Mercado de Transferencias de Víveres), se observa una tendencia similar al registrar una disminución en 32 de los 51 productos monitoreados, sin contar productos pecuarios.

Productos zonales que influyen en el IPM nacional: Existen productos que influyen en la tendencia que registra el IPM nacional, como el haba tierna en vaina, cebolla perla nacional seca, mora de castilla y papaya nacional, lo que también se ve reflejado en los precios de los Mercados Mayoristas de Quito y de Cuenca.



Según lo registrado en la ESPAC, la producción nacional de haba tierna en vaina fue de 16,318 toneladas. La Zona 5 produjo 165 toneladas de este producto en 2015, representando el 1% de la producción nacional.

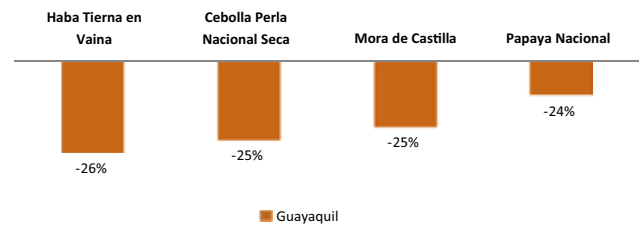
Principales productos zonales con tendencia al alza: El 31% de los productos analizados en el Mercado Mayorista de Guayaquil, presentaron incrementos en sus precios.



La cebolla blanca en rama, y el tomate de árbol registraron incrementos en sus precios (38% y 8%). Estos productos provienen de la región interandina, de las provincias de Tungurahua, Chimborazo y Cotopaxi. Aumentaron su precio debido a la disminución en la oferta normal para la temporada de verano.

La naranja y la mandarina de la costa, subieron sus precios levemente en 4% y 3% respectivamente. Los dos productos provienen de las provincias de la región costa: Manabí, Sto. Domingo, Los Ríos y Guayas; esta merma en la oferta es normal al ir terminando la cosecha de los cítricos, conforme avanza la temporada de verano.

Principales productos zonales con tendencia a la baja: El 63% de los productos analizados en el mercado TTV de Guayaquil presentan una tendencia a la baja.



Para el mercado "TTV de Guayaquil", el haba tierna en vaina, cebolla colorada perla nacional seca, mora de castilla y papaya nacional disminuyeron sus precios mayoristas, mermando su oferta en los mercados al ir acentuándose las condiciones de verano. Siendo el origen en los tres primeros productos las provincias de Imbabura, Azuay, Tungurahua, Chimborazo y Cotopaxi; para el caso del último producto, proviene principalmente de Guayas, Sto. Domingo y Los Ríos.

Guayaquil TVV

Productos No Perecederos (USD/Presentación)		Jul.	Ag.	Δ t / %
Producto				
Aguate fuerte (Cartón aprox. 15 lb)		13,95	15,64	12% +
Aguate Nacional (Ciento aprox. 85,00 lb)		0,00	24,93	0%
Ajo Bulbo Seco (Malla 44,00 lb)		73,95	71,69	-3%
Arveja Tierra en Vaina-Quantum (Saco aprox. 60,00 lb)		18,55	15,60	-16%
Arveja Tierra en Vaina-Semierde (Saco aprox. 110,00 lb)		33,36	26,00	-22%
Banano (Guineo)(Cartón aprox. 65,00 lb)		7,15	7,10	-1%
Brócoli (Unidad aprox. 2,00 lb)		0,50	0,39	-22%
Cebolla Blanca en Rema (Atado aprox. 5,00 lb)		1,03	1,42	38% +
Cebolla Colorada Nacional Húmeda (Malla aprox. 100,00 lb)		16,44	12,94	-21%
Cebolla Colorada Nacional Seca		14,93	14,22	-5%
Cebolla Colorada Peruano Seca (Malla aprox. 100,00 lb)		20,95	16,03	-24%
Cebolla Perla Nacional Seca (Malla aprox. 100,00 lb)		32,08	23,95	-25%
Cebolla Perla Peruana Seca (Malla aprox. 100,00 lb)		38,00	0,00	0%
Col (Malla aprox. 105,00 lb)		7,95	7,70	-3%
Fréjol Trieme en Vaina Bola Rojo - Gema (Saco aprox. 110,00 lb)		36,25	30,33	-16%
Frutilla (Caja 10,00 lb)		25,67	26,33	3%
Haba Tierra en Vaina (Saco aprox. 100,00 lb)		22,87	17,00	-26%
Lechuga (Bulto aprox. 85,00 lb)		7,15	6,33	-11%
Limon Suti (Malla 95,00 lb)		45,71	40,12	-12%
Mais Suave Chico (Saco aprox. 110,00 lb)		26,15	24,90	-5%
Mandarina de la Costa (Ciento aprox. 30,00 lb)		7,38	7,62	3%
Manzana Importada (Carrón 44,00 lb)		30,38	32,00	5%
Marcuyá (Ciento aprox. 53,00 lb)		17,10	13,67	-20%
Mellico Blanco (Unidad 1,00 lb)		0,30	0,27	-10%
Mellico Caramelo (Unidad 1,00 lb)		0,30	0,27	-10%
Miel (Docena 65,00 lb)		19,85	15,77	-21%
Mora de Castilla (Ginasta aprox. 20,00 lb)		20,01	15,00	-25%
Naranaja (Ciento aprox. 50,00 lb)		6,20	6,46	4%
Naranja Híbrida (Caja aprox. 30,00 lb)		16,54	15,08	-9%
Papa Friapa (Quintal 100,00 lb)		17,69	15,80	-11%
Papa Super Chola (Quintal 100,00 lb)		23,10	21,00	-9%
Papa Única (Quintal aprox. 100,00 lb)		19,59	17,60	-10%
Papaya Nacional (Ciento aprox. 80,00 lb)		19,95	15,10	-24%
Peperillo Pegino (Saco aprox. 45,00 lb)		9,63	9,87	3%
Pimiento (Saco aprox. 45,00 lb)		12,36	10,33	-16%
Piña (Docena aprox. 65,00 lb)		12,41	11,13	-10%
Plátano Barragante Maduro (Cartón aprox. 70,00 lb)		10,69	11,81	10% +
Plátano Barragante Verde (Cartón aprox. 70,00 lb)		10,69	11,81	10% +
Plátano Dominicino Maduro (Racimo aprox. 60,00 lb)		7,38	7,62	3%
Plátano Dominicino Verde (Racimo aprox. 60,00 lb)		7,38	7,62	3%
Remolacha (Saco aprox. 80,00 lb)		13,41	13,77	3%
Sandía Nacional (Ciento aprox. 205,00 lb)		36,05	34,00	-6%
Tomate de Ajo (Cartón aprox. 15,00 lb)		5,77	6,23	8%
Tomate Riñón a Campo Abierto (Cartón aprox. 55,00 lb)		13,03	10,53	-19%
Tomate Riñón de Invernadero (Caja aprox. 44,00 lb)		17,18	15,33	-11%
Uva Negra (Caja 10,00 lb)		9,62	9,76	1%
Uva Rosada - Peru (Caja aprox. 15,00 lb)		15,31	17,18	12% +
Uva Rosada-Chile (Gaveta 22,00 lb)		24,95	27,75	11% +
Yuca (Saco 190,00 lb)		17,79	16,79	-6%
Zanahoria Amarilla (Saco 70,00 lb)		7,03	6,06	-14%

Fuente: MAGAP - CGSIN

Pies de Página:

Δt / t-1: Variación semanal. **Alarma Verde:** Si la variación es menor o igual a -10%. **Alarma Roja:** Si la variación es mayor o igual a 10%. **Variaciones positivas importantes:** (+) Variación entre el 10%-15%. (++) Variación entre el 16%-20%. (+++) Variaciones mayores al 20%.

Mercados Mayoristas Terminales

Productos Perecederos (USD/Presentación)		Jul.	Ag.	Δ t / %
Producto				
Ambato EF-EMA		12,92	13,50	4%
Cuenca		22,00	19,33	-12%
Ambato EF-EMA		16,80	13,14	-22%
Sto. Domingo Tsachilas		2,69	2,81	5%
Ambato EF-EMA		0,49	0,43	-11%
Ambato EF-EMA		1,11	1,39	26% +
Ambato EF-EMA		17,79	12,57	-29%
Ibarra		7,46	5,85	-22%
Ibarra		7,08	5,85	-17%
Ambato EF-EMA		7,41	6,48	-13%
Cuenca		27,78	23,67	-15%
Cuenca		22,17	19,38	-13%
Ambato EF-EMA		6,83	6,11	-11%
Portoviejo		40,89	31,38	-23%
Ibarra		21,17	18,45	-13%
Sto. Domingo Tsachilas		15,75	14,04	-11%
Riobamba		19,51	19,43	0%
Cuenca		20,56	20,89	2%
Portoviejo		155,00	141,67	-9%
Ambato EF-EMA		18,15	14,19	-22%
Sto. Domingo Tsachilas		6,83	6,83	0%
Ambato EF-EMA		15,33	13,74	-10%
Ambato EF-EMA		15,15	14,02	-7%
Ambato EF-EMA		19,36	18,86	-3%
Ambato EF-EMA		15,05	13,57	-10%
Sto. Domingo Tsachilas		0,97	0,87	-10%
Portoviejo		18,00	24,43	36% +
Portoviejo		20,89	19,44	-7%
Sto. Domingo Tsachilas		0,87	0,97	11% +
Sto. Domingo Tsachilas		2,61	3,25	24% +
Sto. Domingo Tsachilas		2,89	3,42	18% +
Riobamba		10,18	9,95	-2%
Portoviejo		262,22	286,67	9%
Ibarra		5,00	4,98	-0,4%
Portoviejo		15,78	14,52	-8%
Ambato EF-EMA		10,28	9,61	-7%
Cuenca		10,00	10,00	0%
Sto. Domingo Tsachilas		9,46	9,79	4%
Ambato EF-EMA		2,96	3,02	2%