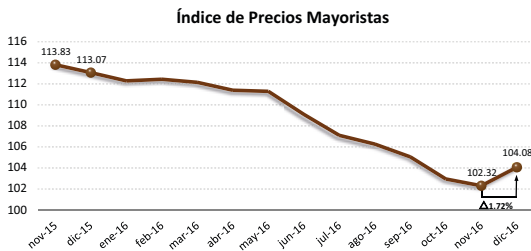




Análisis Nacional:

El comportamiento de los precios en los mercados mayoristas terminales, reflejado en el Índice de Precios Mayoristas (IPM), registró una tendencia al alza al cerrar diciembre, al registrar un IPM de 104.08. Es decir, que el promedio mensual de los precios mayoristas de Azuay, Guayas y Pichincha presentaron un incremento de 1.72% con respecto al mes anterior y una disminución de 7.96% en comparación a diciembre del 2015.

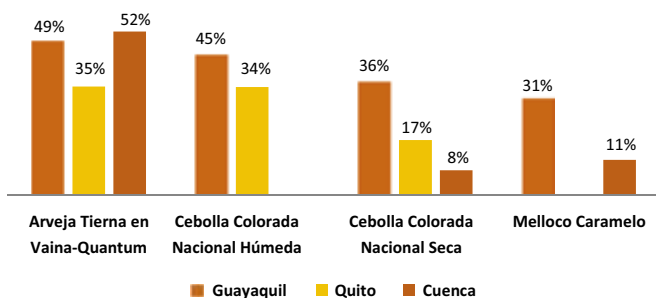


Esta variación en el IPM, se explica principalmente por un aumento en los precios del pollo entero con vísceras, arveja tierna en vaina, cebolla colorada seca, bovino a la canal, maíz suave choclo y porcino a la canal; productos que contribuyen en un 54% al incremento agregado del Índice. Del resto de productos mayoristas que conforman la canasta del IPM, el 48% se mantuvieron constantes en su precio o reportaron un leve aumento, con una mínima contribución al descenso agregado del Índice del 17%. Finalmente el 35% de los productos mostraron precios con una tendencia a la baja (contribución agregada al índice del 29%).

Análisis Zonal:

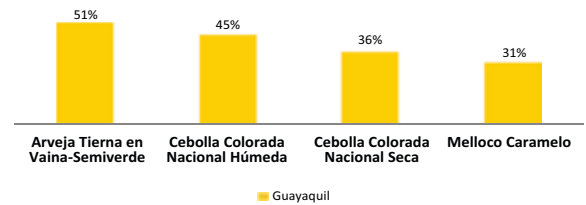
A nivel nacional la tendencia en precios mayoristas nacionales fue al alza. En el mercado mayorista de Guayaquil (Mercado de Transferencias de Víveres), se observó una tendencia similar al registrar incrementos en 26 de los 52 productos monitoreados, sin contar productos pecuarios.

Productos zonales que influyen en el IPM nacional: Existen productos que influyen en la tendencia que registra el IPM nacional, como la arveja tierna en vaina – Quantum, cebolla colorada nacional húmeda y seca, y melloco caramelo, lo que también se ve reflejado en los precios de los Mercados Mayoristas de Quito y de Cuenca.



Según lo registrado en la ESPAC, la producción nacional de caña de azúcar fue de 10,106,105 toneladas. La Zona 5 produjo 7,051,990 toneladas de caña de azúcar en el año 2015, lo que representa el 70% de la producción nacional.

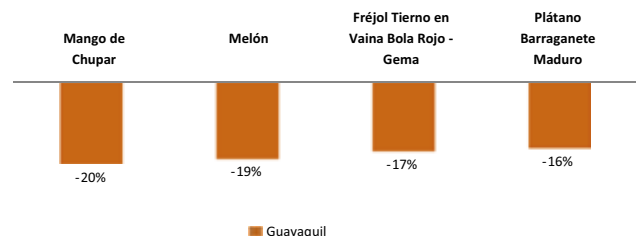
Principales productos zonales con tendencia al alza: El 50% de los productos analizados en el Mercado Mayorista de Guayaquil, presentaron incrementos en sus precios.



La arveja tierna en vaina – semiverde, cebolla colorada nacional húmeda, cebolla colorada nacional seca y melloco caramelo, registraron los mayores incrementos en sus precios (51%, 45%, 36% y 31%). La producción de los productos mencionados provienen de las provincias de Imbabura, Tungurahua, Chimborazo y Azuay, presentando bajas ofertas por no encontrarse en la temporada alta de producción y coincidiendo este comportamiento a lo registrado en anteriores.

El haba tierna en vaina, remolacha, papaya nacional y yuca subieron sus precios 29% en los dos primeros productos, 21% y 17% en el resto, debido a la terminación de la temporada alta de producción coincidiendo con los dos años anteriores.

Principales productos zonales con tendencia a la baja: El 37% de los productos analizados en el mercado TTV de Guayaquil presentan una tendencia a la baja.



Para el mercado “TTV de Guayaquil”, el mango de chupar, melón, fréjol tierno en vaina bola rojo-gema y plátano barraganete maduro, disminuyeron sus precios debido a al inicio de la temporada alta de producción. Estos productos provienen de las provincias de Guayas, Santa Elena, Manabí y Sto. Domingo, a excepción del fréjol tierno en vaina bola roja-gema que proviene de la región sierra. Las variaciones mayores al 10%, ocurrieron en el 23% de los productos monitoreados en el Terminal de Transferencia de Víveres de Guayaquil.

Guayaquil TTV				
Producto	Nov.	Dic.	Δ t / t-1	
Aguacate Fuerte (Cajón aprox. 15 lb)	20.00	19.17	-4%	
Aguacate Nacional (Ciento aprox. 85,00 lb)	27.33	30.00	10%	
Ajo Bulbo Seco (Malla 44,00 lb)	62.06	63.33	2%	
Arveja Tierra en Vaina-Quantum (Saco aprox. 60,00 lb)	17.22	25.70	49%	+++
Arveja Tierra en Vaina-Semverde (Saco aprox. 110,00 lb)	31.50	47.50	51%	+++
Banano (Guineo)(Cajón aprox. 65,00 lb)	7.00	7.00	0%	
Bífidol Unidad (Unidad aprox. 2,00 lb)	0.40	0.43	7%	
Cebolla Blanca en Rama (Atado aprox. 5,00 lb)	1.07	1.09	2%	
Cebolla Colorada Nacional Húmeda (Malla aprox. 100,00 lb)	7.64	11.06	45%	+++
Cebolla Colorada Nacional Seca	11.53	15.70	36%	+++
Cebolla Colorada Peruana Seca (Malla aprox. 100,00 lb)	15.36	18.67	22%	+++
Cebolla Perla Nacional Seca (Malla aprox. 100,00 lb)	9.92	10.39	5%	
Cebolla Perla Peruana Seca (Malla aprox. 100,00 lb)	12.00	0.00	0%	
Col (Malla aprox. 105,00 lb)	4.44	3.96	-11%	
Fríjol en Vaina - Gema (Saco aprox. 75,00 lb)	50.67	48.47	0%	
Fríjol Tierra en Vaina Bola Rojo - Gema (Saco aprox. 110,00 lb)	36.06	30.00	-17%	
Fríjol Tierra en Vaina Cargabello (Saco aprox. 110,00 lb)	0.00	25.00	0%	
Frujilla (Caja 10,00 lb)	27.19	29.14	7%	
Haba Tierra en Vaina (Saco aprox. 100,00 lb)	12.79	16.53	29%	+++
Luchuga (Bulto aprox. 85,00 lb)	5.60	6.49	16%	++
Limon Sutil (Malla 95,00 lb)	20.31	20.61	1%	
Mais Suave Choclo (Saco aprox. 110,00 lb)	27.28	27.00	0%	
Mango de Chupar	27.00	21.57	-20%	
Manzana Importada (Cajón 44,00 lb)	40.42	40.20	-1%	
Maracuyá (Ciento aprox. 53,00 lb)	12.86	13.30	3%	
Mellico Blanco (Unidad 1,00 lb)	0.43	0.43	0%	
Mellico Caramelo (Unidad 1,00 lb)	0.30	0.39	31%	+++
Melón (Docena 65,00 lb)	21.03	17.11	-19%	
Mora de Castilla (Cajón aprox. 20,00 lb)	17.04	17.64	4%	
Naranja (Ciento aprox. 50,00 lb)	0.00	12.78	0%	
Naranjilla Híbrida (Caja aprox. 30,00 lb)	13.89	13.50	-3%	
Papa Frippa (Caja 100,00 lb)	16.48	15.41	-7%	
Papa Súper Chola Quintal 100,00 lb)	19.51	19.50	0%	
Papa Única (Quintal aprox. 100,00 lb)	16.89	14.73	-13%	
Papaya Nacional (Ciento aprox. 80,00 lb)	20.25	24.45	21%	+++
Pepinillo Pepino (Saco aprox. 45,00 lb)	6.96	6.38	-8%	
Pimiento (Saco aprox. 45,00 lb)	7.92	8.28	5%	
Piña (Docena aprox. 65,00 lb)	13.81	14.70	6%	
Plátano Barragante Maduro (Cajón aprox. 70,00 lb)	13.50	11.33	-16%	
Plátano Barragante Verde (Cajón aprox. 70,00 lb)	13.50	11.33	-16%	
Plátano Dominicó Maduro (Cajón aprox. 60,00 lb)	8.67	7.79	-10%	
Plátano Dominicó Verde (Cajón aprox. 60,00 lb)	8.67	7.79	-10%	
Remolacha (Saco aprox. 80,00 lb)	5.45	7.00	29%	+++
Sandía Nacional (Ciento aprox. 205,00 lb)	43.23	36.36	-16%	
Sandía Peruana (Docena aprox. 198,00 lb)	45.44	0.00	0%	
Tomate de Árbol (Cajón aprox. 15,00 lb)	8.30	8.74	5%	
Tomate Rifiñ a Campo Abierto (Cajón aprox. 55,00 lb)	11.03	10.31	-7%	
Tomate Rifiñ de Invernadero (Caja aprox. 44,00 lb)	15.11	13.25	-12%	
Uva Negra (Caja 10,00 lb)	10.24	10.36	1%	
Uva Rosada - Peru (Caja aprox. 15,00 lb)	15.29	15.75	3%	
Yuca (Saco 150,00 lb)	19.25	22.53	17%	++
Zambonía Ananilla (Saco 70,00 lb)	7.78	8.26	6%	

Mercados Mayoristas Terminales				
Producto	Nov.	Dic.	Δ t / t-1	
Ambato EP-EMA	18.70	17.94	-4%	
Ambato EP-EMA	15.58	24.35	56%	+++
Sto. Domingo Tschillas	3.79	4.31	14%	+
Ambato EP-EMA	0.47	0.38	-18%	
Ambato EP-EMA	0.99	1.09	10%	+
Ambato EP-EMA	7.42	12.33	66%	+++
Ibarra	2.50	3.21	28%	+++
Ibarra	1.50	2.19	46%	+++
Ambato EP-EMA	4.21	3.76	-10%	
Ibarra	35.29	34.00	-2%	
Ibarra	21.91	20.46	-7%	
Ambato EP-EMA	20.61	24.28	18%	++
Ambato EP-EMA	9.89	12.86	30%	+++
Ambato EP-EMA	5.11	5.28	3%	
Portoviejo	17.00	14.38	-15%	
Sto. Domingo Tschillas	13.21	11.78	-11%	
Ambato EP-EMA	30.64	30.08	-2%	
Cuenca	10.50	8.57	-18%	
Portoviejo	161.67	158.33	-2%	
Ambato EP-EMA	13.86	14.69	6%	
Sto. Domingo Tschillas	11.15	11.85	6%	
Ambato EP-EMA	13.31	12.35	-7%	
Ambato EP-EMA	15.72	16.17	3%	
Ambato EP-EMA	19.89	19.56	-2%	
Ambato EP-EMA	12.72	13.17	3%	
Sto. Domingo Tschillas	0.97	1.10	14%	+
Portoviejo	12.88	13.25	3%	
Portoviejo	16.88	16.00	-5%	
Sto. Domingo Tschillas	1.09	1.03	-5%	
Sto. Domingo Tschillas	3.75	3.06	-19%	
Sto. Domingo Tschillas	4.83	4.30	-11%	
Ambato EP-EMA	3.69	5.20	40.6%	+++
Portoviejo	327.14	278.75	-15%	
Ambato EP-EMA	7.48	7.17	-4%	
Portoviejo	13.00	12.38	-4.8%	
Ambato EP-EMA	12.67	10.79	-15%	
Cuenca	10.00	10.29	2.9%	
Sto. Domingo Tschillas	13.08	18.22	39.3%	+++
Ambato EP-EMA	4.08	3.78	-7%	

Fuente: MAGAP - CGSIN

Ples de Página:

Δt / t-1: Variación semanal. **Alarma Verde:** Si la variación es menor o igual a -10%. **Alarma Roja:** Si la variación es mayor o igual a 10%. **Variaciones positivas importantes:** (+) Variación entre el 10%-15%. (++) Variación entre el 16%-20%. (+++) Variaciones mayores al 20%.

