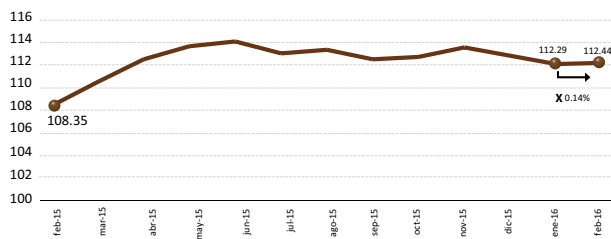




Análisis Nacional:

El comportamiento de los precios en los mercados mayoristas terminales reflejado en el Índice de Precios Mayoristas (IPM), cambia su tendencia para este mes al registrar un IPM de 112.44, es decir que el promedio mensual de los precios mayoristas de Azuay, Guayas y Pichincha presentaron un incremento del 0.14% con respecto al mes anterior y un aumento de 3.78% en comparación a febrero del 2015, siendo opuesto a la tendencia mensual del año pasado.

Índice de Precios Mayoristas

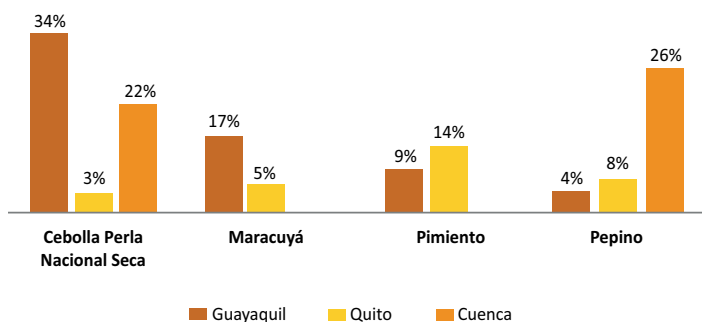


Esta variación en el IPM, se explica principalmente por el aumento en los precios del tomate riñón de invernadero, arveja tierna en vaina, arroz pilado natural grano largo, lechuga, lenteja, mora de castilla y manzana importada; productos que contribuyen en un 40% al incremento agregado del Índice. Del resto de productos mayoristas que conforman la canasta del IPM, el 41% se mantuvieron constantes en su precio o reportaron una leve subida con una mínima contribución al crecimiento agregado del Índice (9%), y finalmente el 47% de los productos mostraron precios con una tendencia a la baja.

Análisis Zonal:

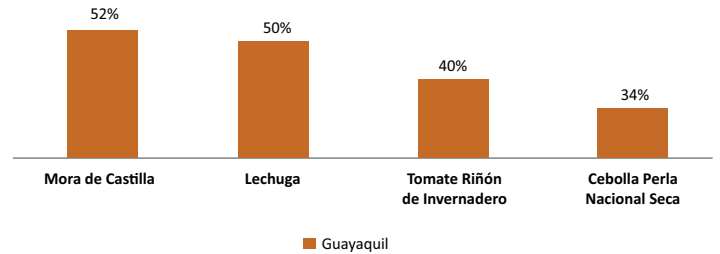
A nivel nacional la tendencia en precios mayoristas nacionales fue al alza. En el mercado mayorista de Guayaquil (Mercado de Transferencias de Víveres) de la Zona 5, se observa similar tendencia al registrar una disminución en 22 de los 47 productos monitoreados, sin contar productos pecuarios.

Productos zonales que influyen en el IPM nacional: Existen productos que influyen en la tendencia que registra el IPM nacional, como cebolla perla nacional seca, maracuyá, pimienta y pepino, que se ven reflejados en los precios de los Mercados Mayoristas de Quito y de Cuenca.



Según lo registrado en la ESPAC (2014) el 29% de la producción nacional de maracuyá, proviene de la La Zona 5 con 18,021 toneladas; siendo el total de la producción nacional de 61,187 toneladas métricas.

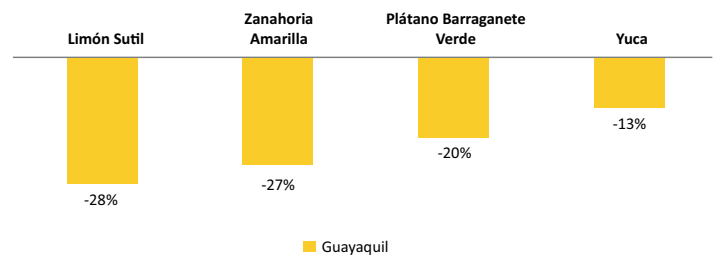
Principales productos zonales con tendencia al alza: El 47% de los productos analizados en el Mercado Mayorista de Guayaquil, presentaron incrementos en sus precios.



La mora de castilla (52%), lechuga (50%), tomate de riñón de invernadero (40%) y cebolla perla nacional seca (34%) registraron los mayores incrementos en sus precios, ya que sus cosechas influenciadas por las condiciones climáticas de invierno coinciden con su baja producción. A excepción del tomate riñón de invernadero, las condiciones de producción son controladas, y su aumento se debe a la baja oferta de las provincias de Chimborazo y Tungurahua.

La arveja tierna en vaina-Quantun (20%), frutilla (17%) y aguacate nacional (18%), presentaron similar tendencia al alza. La estación invernal incide en la recolección y movilización de producción hacia los mercados, además afecta la floración como es el caso de frutales como: maracuyá y aguacate nacional; y hortalizas (cebolla perla nacional, cebolla colorada).

Principales productos zonales con tendencia a la baja: El 47% de los productos analizados en el mercado TTV de Guayaquil presentan una tendencia a la baja en sus precios.



Para el mercado "TTV de Guayaquil", el limón sutil, plátano barraganete verde, yuca y zanahoria amarilla, son los productos con mayor disminución en sus precios. Tres de los cuatro productos provienen de la región de la costa (Santa Elena, Sto. Domingo, Guayas y Los Ríos), siendo normal por ser temporada alta de cosecha coincidiendo en su comportamiento registrado en años anteriores. La zanahoria amarilla proviene de Chimborazo y su alta oferta se debe a las condiciones climáticas presentadas favoreciendo su producción.

Otros productos que disminuyeron en sus precios fueron: papa súper chola, plátano dominico verde, papa única y col, registrando una reducción del 12%, 11%, 10% y 8% respectivamente. Los productos que provienen de la región de la sierra aumentaron su producción debida a que las lluvias presentes durante el mes incrementaron su oferta en los mercados.

Guayaquil TTV

Producto	Enero	Febrero	Δt-1
Aguaquite Fuerte (Cartón aprox. 15 lb)	12.54	12.33	-2%
Aguaquite Nacional (Ciento aprox. 85,00 lb)	22.00	25.90	18%
Ajo Bulbo Seco (Malla 44,00 lb)	42.00	44.40	6%
Arveja Tierra en Vaina-Quantum (Saco aprox. 60,00 lb)	16.92	20.22	0%
Arveja Tierra en Vaina-Semiverde (Saco aprox. 110,00 lb)	34.26	40.10	17%
Banano (Guineo)(Cartón aprox. 65,00 lb)	7.00	7.00	0%
Brócoli Unidad (Unidad aprox. 2,00 lb)	0.41	0.48	15%
Cebolla Blanca en Rama (Atado aprox. 5,00 lb)	1.15	1.10	-4%
Cebolla Colorada Nacional Húmeda (Malla aprox. 100,00 lb)	17.00	0.00	0%
Cebolla Colorada Peruana Seca (Malla aprox. 100,00 lb)	24.69	31.60	28%
Cebolla Perla Nacional Seca (Malla aprox. 100,00 lb)	30.97	41.50	34%
Co (Malla aprox. 105,00 lb)	9.44	8.67	-8%
Fréjol Tierno en Vaina Bola Rojo - Gemma (Saco aprox. 110,00 lb)	64.74	61.33	-5%
Fréjol Tierno en Vaina Cargabello (Saco aprox. 110,00 lb)	40.38	38.77	0%
Frujilla (Caja 10,00 lb)	5.41	6.35	17%
Haba Tierra en Vaina (Saco aprox. 100,00 lb)	22.08	23.96	9%
Luchugo (Bulto aprox. 85,00 lb)	4.95	7.40	50%
Limon Sutil (Malla 95,00 lb)	24.74	17.90	-28%
Maití-Suave Choclo (Saco aprox. 110,00 lb)	27.10	27.26	0%
Mango de Chapar	22.70	0.00	0%
Manzana Importada (Cartón 44,00 lb)	38.13	41.20	0%
Marcayá (Ciento aprox. 53,00 lb)	17.67	20.63	17%
Mellocó Blanco (Unidad 1,00 lb)	0.42	0.40	-4%
Mellocó Cremoso (Unidad 1,00 lb)	0.42	0.40	-4%
Melón (Docena 65,00 lb)	23.03	23.97	4%
Mora de Castilla (Canasta aprox. 20,00 lb)	14.67	22.23	52%
Naranja Jilá Híbrida (Caja aprox. 30,00 lb)	15.77	15.27	-3%
Papa Friapapa (Quintal 100,00 lb)	15.69	14.93	0%
Papa Súper Choclo (Quintal 100,00 lb)	22.05	19.37	-12%
Papa Única (Quintal aprox. 100,00 lb)	17.33	15.53	-10%
Papaya Nacional (Ciento aprox. 80,00 lb)	19.85	20.00	1%
Pepinillo Pepino (Saco aprox. 45,00 lb)	7.13	7.45	4%
Pimentón (Saco aprox. 65,00 lb)	11.38	12.17	9%
Piña (Docena aprox. 13,10 lb)	13.31	13.10	-2%
Plátano Barragánete Maduro (Cartón aprox. 70,00 lb)	11.31	9.10	-20%
Plátano Barragánete Verde (Cartón aprox. 70,00 lb)	11.31	9.10	-20%
Plátano Dominicó Maduro (Bacimo aprox. 60,00 lb)	6.65	5.90	-11%
Plátano Dominicó Verde (Bacimo aprox. 60,00 lb)	6.65	5.90	-11%
Remolacha (Saco aprox. 80,00 lb)	11.10	10.20	-8%
Sandía Nacional (Ciento aprox. 205,00 lb)	42.00	39.00	-7%
Sandía Peruana (Docena aprox. 198,00 lb)	46.58	47.10	1%
Tomate de Arbol (Cartón aprox. 15,00 lb)	8.31	8.33	0%
Tomate Rifón de Invernadero (Caja aprox. 44,00 lb)	11.20	15.68	0%
Uva Negra (Caja 10,00 lb)	10.00	10.33	3%
Uva Rosada - Peru (Caja aprox. 15,00 lb)	15.85	15.17	-4%
Yuca (Saco 190,00 lb)	22.97	20.03	-13%
Zanahoria Amarilla (Saco 70,00 lb)	18.38	13.40	-27%

Fuente: MAGAP - CGSIN

Ples de Página:

Δt / t-1: Variación semanal. **Alarma Verde:** Si la variación es menor o igual a -10%. **Alarma Roja:** Si la variación es mayor o igual a 10%. **Variaciones positivas importantes:** (+) Variación entre el 10%-15%. (++) Variación entre el 16%-20%. (+++) Variaciones mayores al 20%.

Mercados Mayoristas Terminales
Productos Perecederos (USD/Presentación)

Producto	Enero	Febrero	Δt-1
Ambato EP-EWA	13.27	11.61	-12%
Portoviejo	20.38	26.87	32%
Cuenca	13.00	19.71	52%
Ibarra	28.67	35.81	25%
Sto. Domingo Tachilas	3.48	3.93	13%
Ambato EP-EWA	0.49	0.59	21%
Ibarra	0.90	0.90	0%
Riobamba	14.03	16.48	17%
Ibarra	7.72	7.93	3%
Latacunga	7.78	8.17	5%
Ibarra	45.71	42.10	-8%
Latacunga	39.56	37.20	-6%
Cuenca	20.00	21.83	9%
Ambato EP-EWA	21.71	23.00	6%
Ibarra	7.00	7.33	5%
Portoviejo	14.33	11.13	-22%
Ibarra	21.38	20.05	-6%
Sto. Domingo Tachilas	12.79	14.33	12%
Ambato EP-EWA	39.03	37.72	-3%
Cuenca	13.22	15.71	19%
Portoviejo	200.00	182.38	-9%
Ambato EP-EWA	14.78	21.08	43%
Sto. Domingo Tachilas	36.38	33.55	-8%
Ambato EP-EWA	15.58	14.94	-4%
Ibarra	14.96	14.19	-5%
Ambato EP-EWA	14.70	14.64	0%
Sto. Domingo Tachilas	0.99	1.25	27%
Portoviejo	11.62	13.14	13%
Sto. Domingo Tachilas	14.21	14.81	4%
Sto. Domingo Tachilas	0.88	0.91	3%
Sto. Domingo Tachilas	2.20	1.48	-33%
Sto. Domingo Tachilas	2.69	1.89	-30%
Ambato EP-EWA	9.64	10.28	7%
Portoviejo	303.75	304.58	0%
Ambato EP-EWA	7.47	6.82	-9%
Ambato EP-EWA	11.43	17.85	56%
Cuenca	11.33	16.29	44%
Sto. Domingo Tachilas	13.33	12.24	-8%
Ibarra	25.5	19.38	-24%