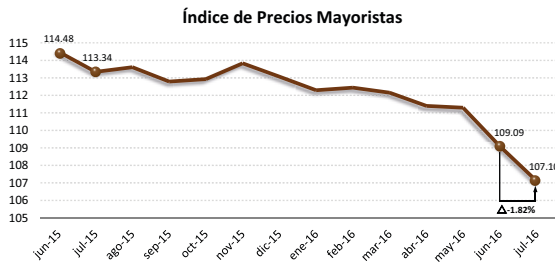




**Análisis Nacional:**

El comportamiento de los precios en los mercados mayoristas terminales, reflejado en el Índice de Precios Mayoristas (IPM), continúa con su tendencia a la baja, al registrar un IPM de 107.10. Es decir, que el promedio mensual de los precios mayoristas de Azuay, Guayas y Pichincha presentaron una disminución de 1.82% con respecto al mes anterior y de 5.51% en comparación a julio del 2015.

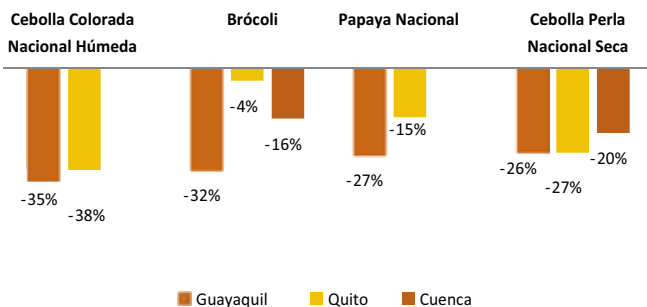


Esta variación en el IPM, se explica principalmente por una reducción en los precios de la cebolla colorada nacional seca, bovino a la canal, harina de trigo, tomate de árbol, pimiento, ajo, arveja tierna y brócoli; productos que contribuyen en un 55% al decrecimiento agregado del Índice. Del resto de productos mayoristas que conforman la canasta del IPM, el 50% se mantuvieron constantes en su precio o reportaron una leve disminución, con una mínima contribución al descenso agregado del Índice (13%). Finalmente el 33% de los productos mostraron precios con una tendencia al alza (contribución agregada al índice de 32%).

**Análisis Zonal:**

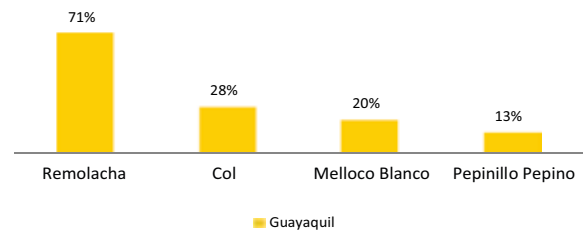
A nivel nacional la tendencia en precios mayoristas fue a la baja. En el mercado mayorista de Guayaquil (Mercado de Transferencias de Víveres), se observa una tendencia similar al registrar una disminución en 23 de los productos monitoreados, sin contar productos pecuarios.

**Productos zonales que influyen en el IPM nacional:** Existen productos que influyen en la tendencia que registra el IPM nacional, como cebolla colorada nacional húmeda, brócoli, papaya nacional y cebolla perla nacional seca, lo que se ve reflejado en los precios de los Mercados Mayoristas de Quito y de Cuenca.



Según lo registrado en la ESPAC, la producción nacional de arveja tierna en vaina fue de 7,885 toneladas. La Zona 5 produjo 78 toneladas de arveja tierna en vaina en el año 2015, lo que representa el 1% de la producción nacional.

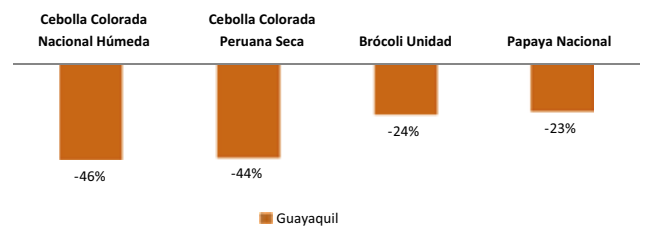
**Principales productos zonales con tendencia al alza:** El 37% de los productos analizados en el Mercado Mayorista de Guayaquil, presentaron incrementos en sus precios.



La remolacha, col, brócoli y limón sutil registraron los mayores incrementos en sus precios (71%, 28%, 20% y 13%). El precio de remolacha tiene un comportamiento similar frente al mismo mes de los años anteriores 2014 y 2015, debido a la disminución en la oferta siendo normal para la temporada de verano. La col aumentó de precio por similares condiciones y su sobreoferta ocurre desde su origen que proviene de las provincias de Chimborazo y Tungurahua.

El plátano barraganete y dominico, melón y limón sutil, presentaron una similar tendencia al alza en 12%, 11%, 8% y 7% respectivamente. Los cuatro productos provienen de las provincias de la región costa, principalmente de las provincias de Manabí, Santo Domingo, Los Ríos y Guayas. Esta merma en la oferta es normal en la temporada seca, conforme se acentúa el verano menor su producción.

**Principales productos zonales con tendencia a la baja:** El 52% de los productos analizados en el mercado TTV de Guayaquil presentan una tendencia a la baja.



Para el mercado "TTV de Guayaquil", la cebolla colorada nacional húmeda, brócoli y papaya nacional, incrementan su oferta en los mercados durante el verano, porque son condiciones climáticas adecuadas para la producción alta en estos cultivos, siendo el origen las provincias de Chimborazo, Tungurahua, Pichincha y Cotopaxi. Para el caso de la papaya, proviene principalmente de Guayas, Santa Elena y Los Ríos.

Otros productos que disminuyeron sus precios fueron, el pimiento, mora de castilla, arveja tierna en vaina-semiverde, registrando disminuciones en 24%, 22% y 19% respectivamente.

Guayaquil TV

Productos No Perecederos (USD/Presentación)		Jun.	Jul.	Δ t / t-1
Producto				
Aguacate Fuerte (Cartón aprox. 15 lb)		13.31	13.95	5%
Ajo Bulbo Seco (Malla 44,00 lb)		90.95	73.95	-19%
Arveja Tierra en Vaina-Quantum (Seco aprox. 60,00 lb)		20.90	18.55	-11%
Arveja Tierra en Vaina-Semiverde (Seco aprox. 110,00 lb)		41.36	33.36	-19%
Banano (Guineo)(Cartón aprox. 65,00 lb)		7.01	7.15	2%
Brócoli Unidad(Unidad aprox. 2,00 lb)		0.74	0.50	-32%
Cebolla Blanca en Rama (Atado aprox. 5,00 lb)		0.98	1.03	6%
Cebolla Colorada Nacional Húmeda (Malla aprox. 100,00 lb)		25.44	16.44	-35%
Cebolla Colorada Nacional Seca		0.00	14.93	0%
Cebolla Colorada Peruana Seca (Malla aprox. 100,00 lb)		31.99	20.95	-35%
Cebolla Perla Nacional Seca (Malla aprox. 100,00 lb)		43.54	32.08	-26%
Cebolla Perla Peruana Seca (Malla aprox. 100,00 lb)		0.00	38.00	0%
Co (Malla aprox. 105,00 lb)		6.23	7.95	28%
Co (Malla aprox. 105,00 lb) - Gema (Seco aprox. 110,00 lb)		38.05	36.25	-5%
Frijol Tierno en Vaina Cargabelle (Seco aprox. 110,00 lb)		26.67	0.00	0%
Frujilla Caja 10,00 lb)		27.69	25.67	-7%
Haba Tierra en Vaina (Seco aprox. 100,00 lb)		25.33	22.87	-10%
Luchuga (Bulto aprox. 85,00 lb)		8.01	7.15	-11%
Limón Surti (Malla 95,00 lb)		42.77	45.71	0%
Mais Suave Choclo (Seco aprox. 110,00 lb)		26.95	26.15	-3%
Mandarina de la Costa (Ciento aprox. 30,00 lb)		9.05	7.38	-18%
Manzana Importada (Cartón 44,00 lb)		27.69	30.38	10%
Maracuyá (Ciento aprox. 53,00 lb)		22.24	0.00	0%
Mellico Blanco (Unidad 1,00 lb)		0.25	0.30	20%
Mellico Caramelo (Unidad 1,00 lb)		0.25	0.30	20%
Melón (Docena 65,00 lb)		18.46	19.85	8%
Mora de Castilla (Canasta aprox. 20,00 lb)		25.64	20.01	-22%
Naranja (Ciento aprox. 50,00 lb)		6.08	6.20	2%
Naranja Híbrida (Caja aprox. 30,00 lb)		17.44	16.54	-5%
Papa Friapapa (Quintal 100,00 lb)		18.90	17.69	-6%
Papa Super Chola Quintal 100,00 lb)		22.69	23.10	2%
Papa Única (Quintal aprox. 100,00 lb)		20.18	19.59	-3%
Papaya Nacional (Ciento aprox. 80,00 lb)		27.38	19.95	-27%
Peperillo Pegino (Seco aprox. 45,00 lb)		8.54	9.63	13%
Pimiento (Seco aprox. 45,00 lb)		16.28	12.36	-24%
Piña (Docena aprox. 65,00 lb)		12.00	12.41	3%
Plátano Barragante Maduro (Cartón aprox. 70,00 lb)		9.54	10.69	12%
Plátano Barragante Verde (Cartón aprox. 70,00 lb)		9.54	10.69	12%
Plátano Dominicano Maduro (Recimo aprox. 60,00 lb)		6.65	7.38	11%
Plátano Dominicano Verde (Recimo aprox. 60,00 lb)		6.73	7.38	10%
Remolacha (Seco aprox. 80,00 lb)		7.85	13.41	71%
Sandía Nacional (Ciento aprox. 205,00 lb)		37.49	36.05	-4%
Tomate de Aboí (Cartón aprox. 15,00 lb)		6.92	5.77	-17%
Tomate Riñón a Campo Abierto (Cartón aprox. 55,00 lb)		13.80	13.03	-6%
Tomate Riñón de Invernadero (Caja aprox. 44,00 lb)		17.13	17.18	0%
Uva Negra (Caja 10,00 lb)		10.40	9.62	-8%
Uva Rosada - Peru (Caja aprox. 15,00 lb)		16.32	15.31	-6%
Uva Rosada-Chile (Gaveta 22,00 lb)		23.45	24.95	6%
Yuca (Seco 190,00 lb)		18.91	17.79	-6%
Zanahoria Amarilla (Seco 70,00 lb)		7.41	7.03	-5%

Fuente: MAGAP - CGSN

Ples de Página:

Δt / t-1: Variación semanal. **Alarma Verde:** Si la variación es menor o igual a -10%. **Alarma Roja:** Si la variación es mayor o igual a 10%. **Variaciones positivas importantes:** (+) Variación entre el 10%-15%. (++) Variación entre el 16%-20%. (+++) Variaciones mayores al 20%.

Mercados Mayoristas Terminales

Productos Perecederos (USD/Presentación)		Jun.	Jul.	Δ t / t-1
Producto				
Ambato EF-EMA		11.93	12.92	8%
Ambato EF-EMA		19.97	16.80	-16%
Ibarra		45.00	0.00	-100%
Sto. Domingo Tsachillas		2.81	2.69	-5%
Ambato EF-EMA		0.61	0.49	-20%
Ambato EF-EMA		0.93	1.11	18%
Ambato EF-EMA		28.03	17.79	-37%
Ibarra		9.02	7.46	-17%
Sto. Domingo Tsachillas		9.54	7.08	-26%
Ibarra		34.59	29.00	-16%
Ibarra		0.61	0.79	30%
Ibarra		19.63	16.54	-16%
Ambato EF-EMA		22.24	21.08	-5%
Cuenca		25.40	22.17	-13%
Riobamba		8.27	6.76	-18%
Portoviejo		39.34	40.89	4%
Bolivar		15.65	15.80	1%
Sto. Domingo Tsachillas		16.48	15.75	-4%
Ambato EF-EMA		16.44	20.00	22%
Cuenca		20.56	-3.78	-118%
Portoviejo		180.00	155.00	-4%
Ambato EF-EMA		12.23	8.39	-31%
Sto. Domingo Tsachillas		6.67	6.83	2%
Ambato EF-EMA		16.98	15.53	-10%
Ambato EF-EMA		15.49	15.15	-2%
Ambato EF-EMA		21.13	19.36	-8%
Ambato EF-EMA		15.95	15.05	-6%
Sto. Domingo Tsachillas		1.04	0.97	-7%
Portoviejo		14.63	18.00	23%
Portoviejo		22.79	20.89	-8%
Sto. Domingo Tsachillas		1.00	0.87	-13%
Sto. Domingo Tsachillas		1.96	2.61	33%
Sto. Domingo Tsachillas		2.33	2.89	24%
Ibarra		5.92	10.18	72%
Portoviejo		252.50	262.22	4%
Ambato EF-EMA		11.19	9.18	-18%
Ibarra		17.09	15.78	-8%
Ambato EF-EMA		10.81	10.28	-5%
Cuenca		10.33	10.00	-3%
Sto. Domingo Tsachillas		8.89	9.46	6%
Ambato EF-EMA		4.33	2.96	-32%