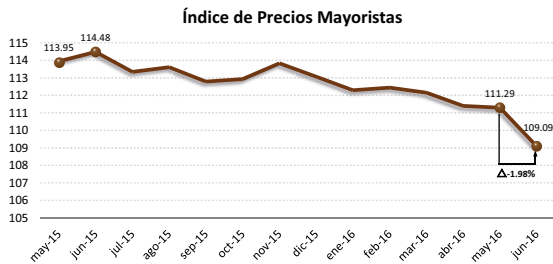




**Análisis Nacional:**

El comportamiento de los precios en los mercados mayoristas terminales, reflejado en el Índice de Precios Mayoristas (IPM), continúa con su tendencia a la baja al registrar un IPM de 109.09, es decir que el promedio mensual de los precios mayoristas de Azuay, Guayas y Pichincha presentaron una disminución de 1.98% con respecto al mes anterior y de 4.71% en comparación a junio del 2015.

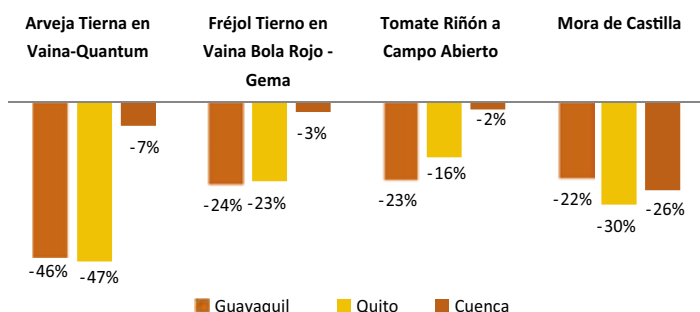


Esta variación en el IPM, se explica principalmente por una reducción en los precios de la arveja tierna, tomate riñón, pollo faenado con vísceras, cebolla colorada seca, fréjol tierno bola rojo, mora de castilla, tomate de árbol; productos que contribuyen en un 55% al decrecimiento agregado del Índice. Del resto de productos mayoristas que conforman la canasta del IPM, el 43% se mantuvieron constantes en su precio o reportaron una leve disminución, con una mínima contribución al descenso agregado del Índice (15%). Finalmente el 41% de los productos mostraron precios con una tendencia al alza (contribución agregada del 30%).

**Análisis Zonal:**

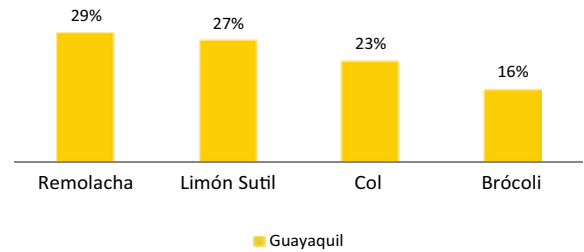
A nivel nacional la tendencia en precios mayoristas nacionales fue a la baja. En el mercado mayorista de Guayaquil (Mercado de Transferencias de Víveres) de la zona 5, se observa una tendencia opuesta al registrar un incremento en 25 de los 49 productos monitoreados, sin contar productos pecuarios.

**Productos zonales que influyen en el IPM nacional:** Existen productos que influyen en la tendencia que registra el IPM nacional, como arveja tierna en vaina-Quantum, fréjol tierno en vaina bola rojo – gema, tomate riñón a campo abierta y mora de castilla, lo que también se ve reflejado en los precios de los Mercados Mayoristas de Quito y de Cuenca.



Según lo registrado en la ESPAC, la producción nacional de arveja tierna en vaina fue de 7,885 toneladas. La zona 5 produjo 78 toneladas de arveja tierna en vaina en el año 2015, lo que representa el 1% de la producción nacional.

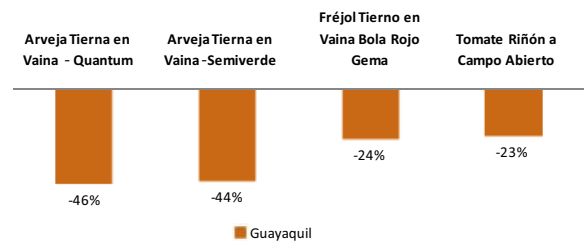
**Principales productos zonales con tendencia al alza:** En el Mercado Mayorista de Guayaquil, el 51% de los productos analizados presentaron incrementos en sus precios.



La remolacha, col, brócoli y limón sutil registraron los mayores incrementos en sus precios (29%, 23%, 16% y 27%). El precio de brócoli tiene un comportamiento diferente comparado al mismo mes de los años anteriores 2013, 2014 y 2015, donde usualmente baja debido a una sobreoferta; la agroindustria absorbió la producción por efectos de la demanda en los mercados internacionales. La producción del limón sutil están determinadas por el estaciones climáticas y su baja oferta es normal durante el verano promoviendo el incremento en su precio.

El plátano barraganete, dominico, pepino y frutilla, presentaron similar tendencia al alza en 14%, 12% y 10% respectivamente. Los tres primeros provienen de las provincias de Manabí y Sto. Domingo; y posterior al ciclo invernal es normal que baje su oferta en los mercados. La frutilla proviene de las provincias de Imbabura, Tungurahua y Azuay, siendo el verano la época de menor producción.

**Principales productos zonales con tendencia a la baja:** El 47% de los productos analizados en el mercado TTV de Guayaquil presentan una tendencia a la baja.



Para el mercado “TTV de Guayaquil”, la arveja tierna en vaina Quantum y Semiverde, fréjol tierno en vaina y bola rojo-gema; y el tomate riñón a campo abierto, incrementaron su oferta en los mercados debido a las condiciones del invierno favorable, que permitieron un buen ciclo productivo lo que aumentó su oferta en este mes.

Otros productos que disminuyeron sus precios fueron: melloco blanco y caramelo, cebolla perla nacional seca, cebolla colorada nacional húmeda y fréjol tierno en vaina cargabello, registraron disminuciones en 22%, 21 y 19% respectivamente.

Guayaquil ITV

Productos No Perecederos (USD/Presentación)		May.	Jun.	Δ t / t-1
Producto				
Aguacate Fuerte (Cajón aprox. 15 lb)		12,54	13,31	6%
Ajo Bulbo Seco (Malla 44,00 lb)		91,56	90,95	-1%
Anejeja Tierra en Vaina-Quantum (Saco aprox. 60,00 lb)		38,46	20,90	-46%
Anejeja Tierra en Vaina-Semiverte (Saco aprox. 110,00 lb)		92,08	74,36	-19%
Banano (Guineo)(Cajón aprox. 65,00 lb)		7,00	6,94	-1%
Brocoli Unidad(Unidad aprox. 2,00 lb)		0,63	0,74	16% ++
Cebolla Blanca en Rama (Atado aprox. 5,00 lb)		0,95	0,98	2%
Cebolla Colorada Nacional Húmeda (Malla aprox. 100,00 lb)		31,28	31,23	0%
Cebolla Colorada Peruana Seca (Malla aprox. 100,00 lb)		38,82	36,67	-6%
Cebolla Perla Nacional Seca (Malla aprox. 100,00 lb)		55,38	43,54	-21%
Col (Malla aprox. 105,00 lb)		5,08	6,23	23% +++
Frijol Tierno en Vaina Bola Rojo - Gema (Saco aprox. 110,00 lb)		48,31	50,15	4%
Frijol Tierno en Vaina Cingabello (Saco aprox. 110,00 lb)		32,13	31,20	-3%
Frujilla (Caja 10,00 lb)		25,08	27,69	10% +
Haba Tierra en Vaina (Saco aprox. 100,00 lb)		27,15	25,33	-7%
Lechuga (Bulto aprox. 85,00 lb)		5,41	7,64	41% +++
Limon Sudil (Malla 95,00 lb)		23,43	33,56	43% +++
Maíz Suave Choclo (Saco aprox. 110,00 lb)		30,95	26,95	-13%
Mandarina de la Costa (Cajón aprox. 30,00 lb)		10,20	9,05	-11%
Mango de Chupar		26,56	26,54	0%
Manzana Importada (Cajón 44,00 lb)		20,15	21,38	6%
Manayá (Cajón aprox. 53,00 lb)		21,38	22,24	4%
Melillo Blanco (Unidad 1,00 lb)		0,32	0,25	-22%
Melillo Caramelo (Unidad 1,00 lb)		24,08	18,69	-22%
Melón (Docena 65,00 lb)		27,64	33,00	19% ++
Mora de Castilla (Canasta aprox. 20,00 lb)		33,00	25,64	-22%
Naranja (Cajón aprox. 50,00 lb)		7,08	6,08	-14%
Naranjilla Híbrida (Caja aprox. 30,00 lb)		16,41	18,18	11% +
Papa Frijapas (Quintal 100,00 lb)		22,08	23,67	7%
Papa Súper Chola Quintal 100,00 lb)		23,67	22,69	-4%
Papa Única (Quintal aprox. 100,00 lb)		20,36	20,18	-1%
Papaya Nacional (Cajón aprox. 80,00 lb)		9,50	7,62	-20%
Peperillo Pepino (Saco aprox. 45,00 lb)		13,96	16,18	16% ++
Pimiento (Saco aprox. 45,00 lb)		16,18	16,28	1%
Piña (Docena aprox. 65,00 lb)		12,54	12,00	-4%
Plátano Barraganete Maduro (Cajón aprox. 70,00 lb)		8,00	8,38	5%
Plátano Barraganete Verde (Cajón aprox. 70,00 lb)		6,00	6,00	0%
Plátano Dominicano Maduro (Racimo aprox. 60,00 lb)		6,00	6,65	11% +
Plátano Dominicano Verde (Racimo aprox. 60,00 lb)		6,00	6,73	12% +
Remolacha (Saco aprox. 80,00 lb)		39,00	39,54	1%
Sandía Nacional (Cajón aprox. 205,00 lb)		7,17	7,27	1%
Tomate de Aho (Cajón aprox. 15,00 lb)		7,27	6,92	-5%
Tomate Riñón a Campo Abierto (Cajón aprox. 55,00 lb)		17,86	13,80	-23%
Tomate Riñón de Invernadero (Caja aprox. 44,00 lb)		11,00	10,62	-3%
Uva Negra (Caja 10,00 lb)		13,85	16,00	1%
Uva Rosada - Perú (Caja aprox. 15,00 lb)		16,00	16,32	2%
Uva Rosada-Chile (Gayeta 22,00 lb)		23,00	23,45	2%
Yuca (Saco 190,00 lb)		5,95	6,92	16% ++
Zanahoria Amarilla (Saco 70,00 lb)		6,92	7,41	7%

Mercados Mayoristas Terminales

Productos Perecederos (USD/Presentación)		May.	Jun.	Δ t / t-1
Producto				
Ambato EP-EMA		10,17	11,93	17% ++
Ambato EP-EMA		39,21	19,97	-49%
Ibarra		63,80	45,00	-29%
Sto. Domingo Tsachillas		3,44	2,81	-18%
Ambato EP-EMA		0,57	0,61	7%
Ambato EP-EMA		0,95	0,98	2%
Ambato EP-EMA		35,26	28,03	-21%
Ibarra		12,67	9,54	-25%
Latacunga		6,50	6,33	-3%
Ibarra		34,59	29,00	-16%
Ibarra		21,07	19,63	-7%
Ibarra		18,00	18,00	0%
Ibarra		22,81	20,00	-12%
Ambato EP-EMA		6,65	7,87	18% ++
Portoviejo		28,26	39,34	39% +++
Riobamba		15,45	15,65	1%
Sto. Domingo Tsachillas		15,00	16,48	3%
Riobamba		17,97	16,69	-7%
Cuenca		15,88	12,89	-19%
Portoviejo		212,50	180,00	-15%
Ambato EP-EMA		31,15	24,64	-21%
Sto. Domingo Tsachillas		6,91	6,67	-3%
Ambato EP-EMA		17,13	16,98	-1%
Ambato EP-EMA		15,49	15,49	0%
Ambato EP-EMA		20,67	21,13	2%
Ambato EP-EMA		17,44	15,95	-9%
Sto. Domingo Tsachillas		1,68	1,04	-38%
Portoviejo		19,04	14,63	-23%
Portoviejo		26,70	22,79	-15%
Sto. Domingo Tsachillas		1,01	1,00	-1%
Sto. Domingo Tsachillas		1,78	1,96	11% +
Ambato EP-EMA		2,33	2,33	0%
Ambato EP-EMA		4,76	6,64	40% +++
Portoviejo		288,89	252,50	-13%
Ibarra		6,52	5,44	-16%
Portoviejo		17,93	17,09	-5%
Ibarra		9,54	8,11	-15%
Ibarra		11,46	10,07	-12%
Sto. Domingo Tsachillas		9,26	8,89	-4%
Ibarra		7,52	7,84	4%

Fuente: MAGAP - CGSIN

Ples de Página:

Δt / t-1: Variación semanal. **Alarma Verde:** Si la variación es menor o igual a -10%. **Alarma Roja:** Si la variación es mayor o igual a 10%. **Variaciones positivas importantes:** (+) Variación entre el 10%-15%. (++) Variación entre el 16%-20%. (+++) Variaciones mayores al 20%.