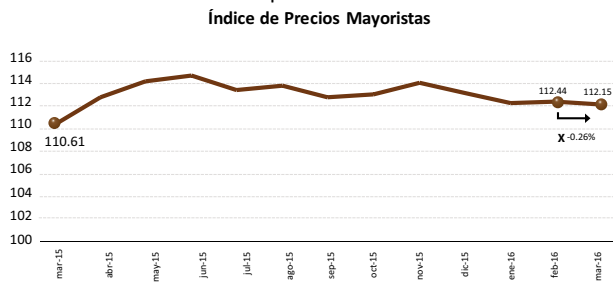




Análisis Nacional:

El comportamiento de los precios en los mercados mayoristas terminales, reflejado en el Índice de Precios Mayoristas (IPM), cambia su tendencia para marzo al registrar un IPM de 112.15, es decir que el promedio mensual de los precios mayoristas de Azuay, Guayas y Pichincha presentaron una disminución de 0.26% con respecto al mes anterior y un aumento de 1.40% en comparación a marzo del 2015, siendo opuesto a la tendencia mensual del año pasado.

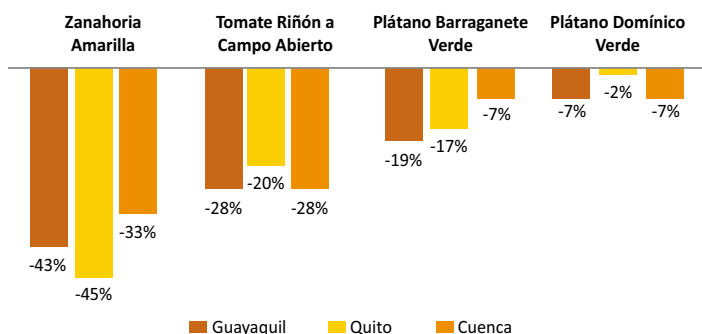


Esta variación en el IPM, se explica principalmente por una reducción en los precios mayoristas del pollo faenado con vísceras, zanahoria amarilla, tomate riñón de invernadero, bovino a la canal, plátano barraganete verde, manzana importada, leche pasteurizada y tomate de árbol; productos que contribuyen en un 45% al descenso agregado del Índice. Del resto de productos mayoristas que conforman la canasta del IPM, el 52% se mantuvieron constantes en su precio o reportaron una leve disminución, con una mínima contribución a la variación agregada del Índice (18%). Finalmente el 30% de los productos mostraron precios con una tendencia al alza (contribución agregada del 37%).

Análisis Zonal:

A nivel nacional la tendencia en precios mayoristas nacionales fue a la baja. En el Mercado Mayorista de Guayaquil (Mercado de Transferencias de Víveres) de la Zona 5, se observa una tendencia opuesta al registrar una disminución en 22 de los 47 productos monitoreados, sin contar productos pecuarios.

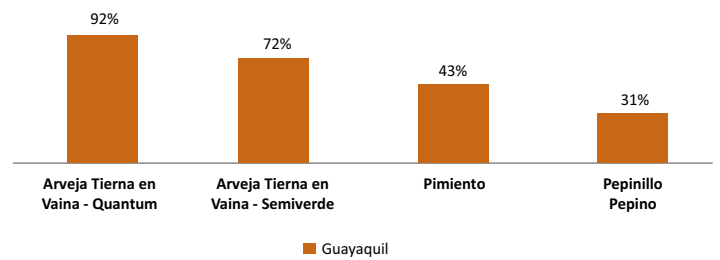
Productos zonales que influyen en el IPM nacional: Existen productos que influyen en la tendencia que registra el IPM nacional, como el tomate riñón campo abierto, plátano barraganete verde, plátano dominico verde y limón sutil, lo que también se ven reflejado en los precios de los Mercados Mayoristas de Quito y Cuenca.



Según lo registrado en la ESPAC del 2014, la producción nacional de plátano fue de 769,442 toneladas métricas. La zona 5 produjo 124,886

toneladas de plátano (incluido cultivos asociados), representando el 16% de la producción nacional.

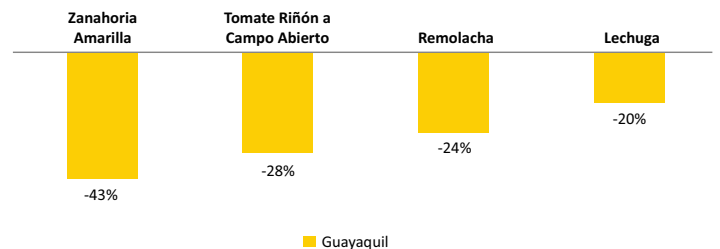
Principales productos zonales con tendencia al alza: El 45% de los productos analizados en el Mercado Mayorista de Guayaquil, presentaron incrementos en sus precios.



La arveja tierna en vaina-quantum, arveja tierna semiverde, pimiento y pepino, registraron los mayores incrementos en sus precios (92%, 72%, 43% y 31%). Las variaciones son producto de las condiciones climáticas presentadas y han mermado las producciones en estos cultivos. Los dos primeros cultivos provienen de la región interandina (provincias de Tungurahua y Chimborazo) y los dos últimos provienen de la región costera (de Sta. Elena, Guayas y Manabí).

El maíz suave choclo, haba tierna en vaina, aguacate nacional, y cebolla perla nacional seca, presentaron similar tendencia al alza en 22%, 12%, 14% y 10% respectivamente. Los primeros provienen de las provincias de Tungurahua, Bolívar y Cotopaxi; y los dos últimos de las provincias de Guayas, Sta. Elena, Manabí y Pichincha. Este comportamiento es similar a lo presentado en los años 2013, 2014 y 2015, debido a la estación invernal que influyen en sus ciclos productivos.

Principales productos zonales con tendencia a la baja: El 47% de los productos analizados en el mercado TTV de Guayaquil presentan una tendencia a la baja en sus precios.



Para el mercado "TTV de Guayaquil", la zanahoria amarilla, tomate riñón a campo abierto, remolacha y lechuga, son los productos con una mayor disminución en sus precios. El tomate riñón a campo abierto proviene de Pallatanga y Manabí. Los otros productos provienen de la región interandina, Tungurahua y Chimborazo. Su incremento en la oferta se debe a las condiciones favorables de invierno para la producción de estos cultivos.

Otros productos que disminuyeron su precio fueron: plátano barraganete, tomate de árbol y fréjol tierno en vaina bola rojo-gema, registrando bajas del 19%, 14% y 8%, respectivamente.

Guayaquil TTV

Producto	Febrero	Marzo	4t/1-1
Aguatec Fuerte (Cartón aprox. 15 lb)	12.33	11.69	090
Aguatec Nacional (Ciento aprox. 85.00 lb)	25.90	29.42	140
Alto Bulbo Seco (Malla 44.00 lb)	44.40	47.00	60
Arveñita Tierra en Vinilla/Quantum (Saco aprox. 60.00 lb)	20.22	38.77	920
Arveñita Tierra en Vinilla/Semivieja (Saco aprox. 110.00 lb)	40.10	69.08	720
Banano (Guineo)/Cartón aprox. 65.00 lb)	7.00	7.00	00
Brócoli (Unidad) (Unidad apr. 2.00 lb)	0.48	0.48	00
Cebolla Blanca en Rama (Atado aprox. 5.00 lb)	1.10	1.15	50
Cebolla Colorada Nacional (Malla aprox. 100.00 lb)	0.00	24.96	00
Cebolla Colorada Peruana Sica (Malla aprox. 100.00 lb)	31.60	35.13	110
Cebolla Pera Nacional Saca (Malla aprox. 100.00 lb)	41.50	45.59	100
Co (Malla aprox. 105.00 lb)	8.67	8.23	050
FRIBOL Tierno en Vina Bola Roble (Saco aprox. 110.00 lb)	61.70	55.62	0100
FRIBOL Tierno en Vina Cargabello (Saco aprox. 110.00 lb)	38.77	37.12	040
Fruñilla (Caja 10.00 lb)	6.35	0.00	00
Ilaba Tierno en Vina (Saco aprox. 100.00 lb)	23.97	26.74	120
Lechuga (Bulto aprox. 85.00 lb)	7.40	5.92	0200
Limon saci (Malla 95.00 lb)	17.90	17.44	030
Maiz Suave Choclo (Saco aprox. 110.00 lb)	27.73	33.83	220
Manzana Importada (Cartón 44.00 lb)	41.20	37.46	090
Moracuda (Ciento aprox. 53.00 lb)	20.63	20.13	020
Meloco Blanco (Unidad 1.00 lb)	0.40	0.38	060
Meloco Caramelo (Unidad 1.00 lb)	0.40	0.38	060
Mieloc (Bocena 65.00 lb)	23.97	23.97	00
Mora de Castilla (Canasta aprox. 20.00 lb)	22.23	23.54	60
Naranja (Ciento aprox. 50.00 lb)	0.00	10.83	00
Naranjilla (Ibérica) (Caja aprox. 30.00 lb)	15.27	15.38	10
Papa Friapa (Bulto tal 100.00 lb)	14.93	16.00	70
Papa Super Chola (Bulto tal 100.00 lb)	19.37	20.79	70
Papa Blanca (Bulto tal aprox. 100.00 lb)	15.53	16.69	70
Papa Nacional (Ciento aprox. 80.00 lb)	20.00	21.26	60
Pepinillo (Saco aprox. 45.00 lb)	7.45	9.74	310
Pimiento (Saco aprox. 45.00 lb)	12.17	17.38	430
Pila (Bocena aprox. 65.00 lb)	13.10	12.78	020
Plátano Barragante Maduro (Cartón aprox. 70.00 lb)	9.10	7.35	0190
Plátano Barragante Verde (Cartón aprox. 70.00 lb)	9.10	7.35	0190
Plátano Bombinico Maduro (Racimo aprox. 60.00 lb)	5.90	5.50	070
Plátano Bombinico Verde (Racimo aprox. 60.00 lb)	5.90	5.50	070
Remolacha (Saco aprox. 80.00 lb)	10.20	7.72	0240
Sandia Nacional (Ciento aprox. 205.00 lb)	39.00	38.91	00
Sandia Peruana (Bocena aprox. 198.00 lb)	40.50	41.00	10
Tomate de litoral (Cartón aprox. 15.00 lb)	8.35	7.15	0140
Tomate Refón a Campo Abierto (Cartón aprox. 55.00 lb)	20.57	14.79	0280
Uva Negra (Caja 10.00 lb)	10.30	10.62	30
Uva Rosada (Caja) (Caja aprox. 15.00 lb)	15.17	15.08	0100
Uvac (Saco 190.00 lb)	20.03	20.56	30
Uva Amarilla (Saco 70.00 lb)	13.40	7.59	0430

Fuente: MAGAP - CGSIN

Ples de Página:

Δt / t-1: Variación semanal. **Alarma Verde:** Si la variación es menor o igual a -10%. **Alarma Roja:** Si la variación es mayor o igual a 10%. **Variaciones positivas importantes:** (+) Variación entre el 10%-15%. (++) Variación entre el 16%-20%. (+++) Variaciones mayores al 20%.

Mercados Mayoristas Terminales
Productos Perecederos (USD/Presentación)

Producto	Febrero	Marzo	4t/1-1
Ambato (PEREIRA)	11.61	10.44	0100
Portoviejo	20.38	26.87	320
Cuenca	19.71	36.38	850
Ilbaro	37.58	63.57	690
Sto. Domingo Tachillas	3.93	3.97	10
Ambato (PEREIRA)	0.59	0.49	0180
Ilbaro	0.90	0.87	030
Riobamba	14.03	16.59	180
Ilbaro	7.94	9.22	160
Latacunga	8.14	7.95	020
Ilbaro	41.83	39.50	060
Ilbaro	31.42	30.41	030
Ilbaro	18.25	18.67	20
Ambato (PEREIRA)	21.71	23.00	60
Ilbaro	7.58	8.70	150
Portoviejo	11.13	10.86	020
Ilbaro	20.29	22.81	120
Sto. Domingo Tachillas	14.33	13.23	080
Ambato (PEREIRA)	37.72	26.08	0310
Cuenca	33.67	30.25	0100
Portoviejo	184.58	189.67	30
Ambato (PEREIRA)	10.75	11.72	90
Sto. Domingo Tachillas	13.67	11.14	0190
Ambato (PEREIRA)	13.85	14.72	60
Ambato (PEREIRA)	14.94	13.94	070
Ambato (PEREIRA)	18.00	17.56	020
Ambato (PEREIRA)	14.64	13.97	050
Sto. Domingo Tachillas	1.25	2.83	1270
Portoviejo	13.42	18.29	360
Portoviejo	15.92	24.05	510
Sto. Domingo Tachillas	0.91	1.04	150
Sto. Domingo Tachillas	1.48	1.32	0110
Sto. Domingo Tachillas	1.89	1.67	0120
Ambato (PEREIRA)	10.28	7.47	0270
Portoviejo	304.58	302.33	010
Ambato (PEREIRA)	6.82	5.58	0180
Ilbaro	16.88	15.90	060
Cuenca	19.50	0.00	01000
Sto. Domingo Tachillas	12.24	10.70	0130
Ilbaro	18.83	11.30	0400