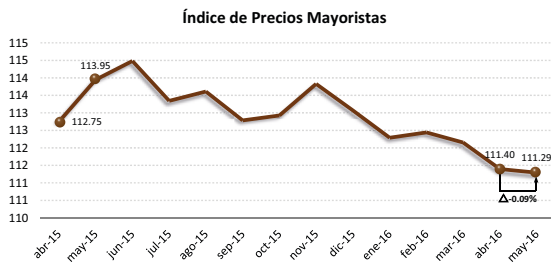




Análisis Nacional:

El comportamiento de los precios en los mercados mayoristas terminales, reflejado en el Índice de Precios Mayoristas (IPM), continúa con su tendencia a la baja para este mes al registrar un IPM de 111.29, es decir que el promedio mensual de los precios mayoristas de Azuay, Guayas y Pichincha presentaron una disminución de 0.09% con respecto al mes anterior y de 2.33% en comparación a mayo del 2015.

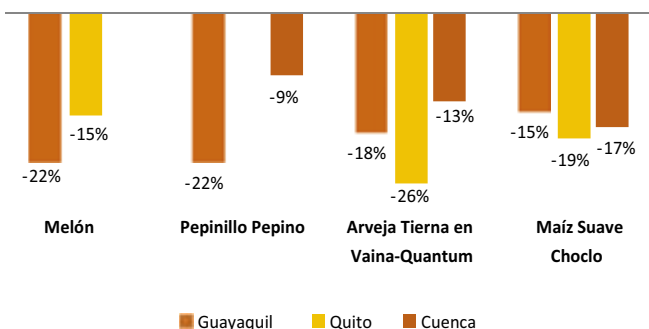


Esta variación en el IPM, se explica principalmente por una reducción en los precios del pollo faenado con vísceras, arveja tierna en vaina quantum, maíz suave choclo, bovino a la canal, naranja, melón y arroz pilado grano largo; productos que contribuyen en un 50% al decrecimiento agregado del Índice. Del resto de productos mayoristas que conforman la canasta del IPM, el 43% se mantuvieron constantes en su precio o reportaron una leve disminución, con una mínima contribución al descenso agregado del mismo (5%). Finalmente el 41% de los productos mostraron precios con una tendencia al alza (contribución agregada del 45%).

Análisis Zonal:

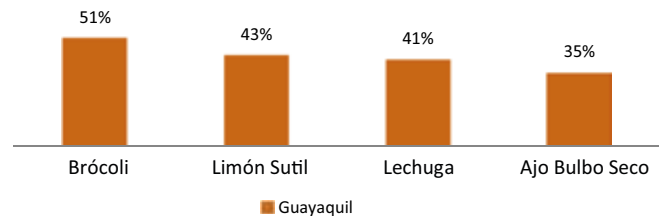
A nivel nacional la tendencia en precios mayoristas nacionales fue a la baja. En el mercado mayorista de Guayaquil (Mercado de Transferencias de Víveres) de la zona 5, se observa una tendencia opuesta al registrar un incremento 22 de los 48 productos monitoreados, sin contar productos pecuarios.

Productos zonales que influyen en el IPM nacional: Existen productos que influyen en la tendencia que registra el IPM nacional, como el melón, pepino, arveja tierna en vaina-Quantum y maíz suave choclo, lo que también se ve reflejado en los precios de los mercados mayoristas de Quito y de Cuenca.



Según lo registrado en la ESPAC, la producción nacional de maíz suave en choclo fue de 75,823 toneladas métricas. La Zona 5 produjo 24,465 toneladas de maíz suave en choclo en el año 2014, lo que representó el 32% de la producción nacional.

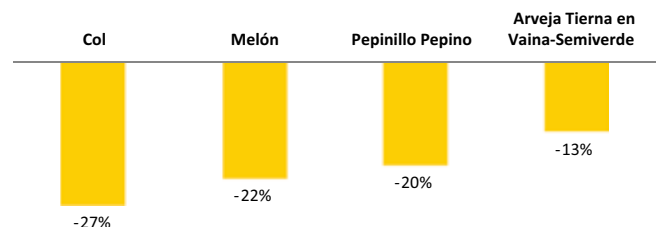
Principales productos zonales con tendencia al alza: El 46% de los productos analizados en el Mercado Mayorista de Guayaquil, presentaron incrementos en sus precios.



El brócoli, limón sutil, lechuga y ajo bulbo seco registraron los mayores incrementos en sus precios (51%, 43%, 41% y 35%). El brócoli y lechuga provienen de Tungurahua, Imbabura y Chimborazo y su aumento se debe a la disminución en la oferta. El limón sutil proviene de la provincia de Manabí y Santa Elena a causa de la terminación de cosecha en la zona.

La mora de castilla, zanahoria, papa única y pimiento, presentaron similar tendencia al alza en 19%, 16%, 12% y 16% respectivamente. Los tres primeros provienen de las provincias de Tungurahua, Carchi, Chimborazo y Cotopaxi; y el último de las provincias de Manabí y Sta. Elena. La estación invernal influyen en sus ciclos productivos, siendo diferente el comportamiento en los últimos tres años anteriores.

Principales productos zonales con tendencia a la baja: El 38% de los productos analizados en el mercado TTV de Guayaquil presentan una tendencia a la baja en sus precios.



Para el mercado "TTV de Guayaquil", la col, arveja tierna en vaina-semiverde, melón y pepino son los productos con mayor disminución en sus precios. Tanto la col como la arveja provienen de Imbabura, Tungurahua y Chimborazo, encontrándose en pleno período de cosecha. Además, su incremento en la oferta se debe a las condiciones climáticas favorables presentadas, por ser cultivos de campo abierto y el clima es una de las variables que incide en la producción de los mismos. Los otros dos productos provienen de Manabí, Guayas y Sta. Elena.

Otros productos que disminuyeron sus precios fueron, la arveja tierna en vaina-Quantum, maíz suave choclo, naranja y cebolla blanca en rama, registrando bajas en un 18%, 15%, 11% y 10%, respectivamente.

Guayaquil ITV

Producto	Abt.	May.	Δ t / Δ t
Aguate fuerte (Cartón aprox. 15 lb)	12.30	12.54	2%
Ajo Bulbo Seco (Malla 44,00 lb)	67.82	91.56	35% ++
Aveja Tierra en Vaina-Quantum (Saco aprox. 60,00 lb)	46.89	38.46	-18%
Aveja Tierra en Vaina Semiverde (Saco aprox. 110,00 lb)	92.08	74.36	-19%
Banano (Guineo)(Cartón aprox. 6,00 lb)	7.00	6.94	-1%
Brocoli Unidad(Unidad aprox. 2,00 lb)	0.42	0.63	51% ++
Cebolla Blanca en Rama (Atado aprox. 5,00 lb)	1.06	0.95	-10%
Cebolla Colorada Nacional Humeda (Malla aprox. 100,00 lb)	31.28	31.23	0%
Cebolla Colorada Peruana Seca (Malla aprox. 100,00 lb)	38.82	36.67	-6%
Cebolla Pavia Nacional Seca (Malla aprox. 100,00 lb)	56.62	55.38	-3%
Coi (Malla aprox. 105,00 lb)	7.00	5.08	-27%
Frijol Tierno en Vaina Boba Rojo - Gema (Saco aprox. 110,00 lb)	48.31	50.15	4%
Frijol Tierno en Vaina Cargaflejo (Saco aprox. 110,00 lb)	32.13	31.20	-3%
Fruilla (Caja 10,00 lb)	25.64	25.08	-2%
Haba Tierra en Vaina (Saco aprox. 100,00 lb)	29.44	27.15	-8%
Lechuga (Bulto aprox. 85,00 lb)	5.41	7.64	41% ++
Limon Sutil (Malla 95,00 lb)	23.43	33.56	43% ++
Mais Suave Choclo (Saco aprox. 110,00 lb)	36.33	30.95	-15%
Mandarino de la Costa (Ciento aprox. 30,00 lb)	0.00	10.20	0%
Manzana Importada (Cartón 44,00 lb)	26.56	26.54	0%
Maraçuyá(Ciento aprox. 53,00 lb)	20.15	21.38	6%
Melico Blanco (Unidad 1,00 lb)	0.32	0.32	0%
Melico Carmelito (Unidad 1,00 lb)	0.32	0.32	0%
Melon (Docena 65,00 lb)	24.08	18.69	-22%
Mera de Castilla (Canasta aprox. 20,00 lb)	27.64	33.00	19% ++
Naranja (Ciento aprox. 50,00 lb)	7.98	7.08	-11%
Naranjilla Híbrida (Caja aprox. 30,00 lb)	15.67	17.18	10%
Papa Frigapa (Quintal 100,00 lb)	16.41	18.18	11% +
Papa Super Chola Quintal 100,00 lb)	22.08	23.67	7%
Papa Unica (Quintal aprox. 100,00 lb)	18.10	20.36	12% +
Papaya Nacional (Ciento aprox. 80,00 lb)	28.18	30.28	7%
Pepinillo (Saco aprox. 45,00 lb)	9.50	7.62	-20%
Pepinillo Prepao (Saco aprox. 45,00 lb)	13.96	16.18	16% ++
Piña (Docena aprox. 65,00 lb)	12.67	12.54	-1%
Pilafano Barraganete Maduro (Cartón aprox. 70,00 lb)	8.00	8.38	5%
Pilafano Barraganete Verde (Cartón aprox. 70,00 lb)	8.00	8.38	5%
Pilafano Dominico Maduro (Recimo aprox. 60,00 lb)	6.00	6.00	0%
Pilafano Dominico Verde (Recimo aprox. 60,00 lb)	6.00	6.00	0%
Remolacha (Saco aprox. 60,00 lb)	5.99	6.08	1%
Sandía Nacional (Ciento aprox. 205,00 lb)	39.00	39.54	1%
Tomate de Arbol (Cartón aprox. 15,00 lb)	7.17	7.27	1%
Tomate Rifón a Campo Abierto (Cartón aprox. 55,00 lb)	0.00	17.86	0%
Tomate Rifón de Invernadero (Caja aprox. 44,00 lb)	15.51	19.95	29% ++
Uva Negra (Caja 10,00 lb)	11.00	10.62	-3%
Uva Rosada - Peru (Caja aprox. 15,00 lb)	15.85	16.00	1%
Uva Rosada-Chile (Gaveta 22,00 lb)	24.00	23.00	-4%
Yuca (Saco 190,00 lb)	18.90	17.38	-8%
Zanahoria Amanilla (Saco 70,00 lb)	5.95	6.92	16% ++

Fuente: MAGAP - CGSIN

Ples de Página:

Δt / t-1: Variación semanal. **Alarma Verde:** Si la variación es menor o igual a -10%. **Alarma Roja:** Si la variación es mayor o igual a 10%. **Variaciones positivas importantes:** (+) Variación entre el 10%-15%. (++) Variación entre el 16%-20%. (+++) Variación mayores al 20%.

Mercados Mayoristas Terminales

Producto	Abt.	May.	Δ t / Δ t
Ambiato EP-EMA	10.00	10.17	2%
Ambiato EP-EMA	46.33	39.21	-15%
Ibarra	68.10	63.80	-6%
Sto. Domingo Tachilas	3.69	3.44	-7%
Ambiato EP-EMA	0.45	0.57	26% ++
Ambiato EP-EMA	1.11	1.00	-10%
Ambiato EP-EMA	34.82	35.26	1%
Ibarra	12.83	12.67	-1%
Latacunga	9.22	12.83	39% ++
Ibarra	35.75	34.59	-3%
Ibarra	22.25	21.07	-5%
Ibarra	18.13	18.00	-1%
Ibarra	21.29	22.81	7%
Ambiato EP-EMA	5.57	6.65	20% ++
Portoviejo	17.09	28.26	65% ++
Ambiato EP-EMA	25.46	19.20	-18%
Sto. Domingo Tachilas	13.25	16.00	21% ++
Ambiato EP-EMA	31.97	19.85	-38%
Cuenca	30.00	27.25	-9%
Portoviejo	202.86	212.50	5%
Ambiato EP-EMA	14.44	15.47	7%
Sto. Domingo Tachilas	7.77	6.91	-11%
Ambiato EP-EMA	15.09	17.13	13% +
Ambiato EP-EMA	14.69	15.49	5%
Ambiato EP-EMA	19.80	20.67	4%
Ambiato EP-EMA	15.18	17.44	15% +
Sto. Domingo Tachilas	2.68	1.68	-37%
Portoviejo	19.82	19.04	-4%
Portoviejo	22.41	26.70	19% ++
Sto. Domingo Tachilas	1.03	1.01	-2%
Sto. Domingo Tachilas	3.52	4.78	36% ++
Sto. Domingo Tachilas	3.52	4.02	14% +
Ambiato EP-EMA	5.05	4.76	-6%
Portoviejo	290.37	288.89	-1%
Ibarra	7.63	9.54	25% ++
Ambiato EP-EMA	14.17	17.49	23% ++
Cuenca	10.11	10.13	0%
Sto. Domingo Tachilas	9.25	9.26	0%
Ibarra	8.08	7.52	-7%