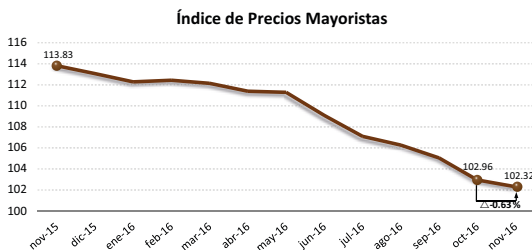




Análisis Nacional:

El comportamiento de los precios en los mercados mayoristas terminales, reflejado en el Índice de Precios Mayoristas (IPM), continúa con su tendencia a la baja al registrar un IPM de 102.32. Es decir, que el promedio mensual de los precios mayoristas de Azuay, Guayas y Pichincha presentaron una leve disminución de 0.63% con respecto al mes anterior y de 10.11% en comparación a noviembre del 2015.

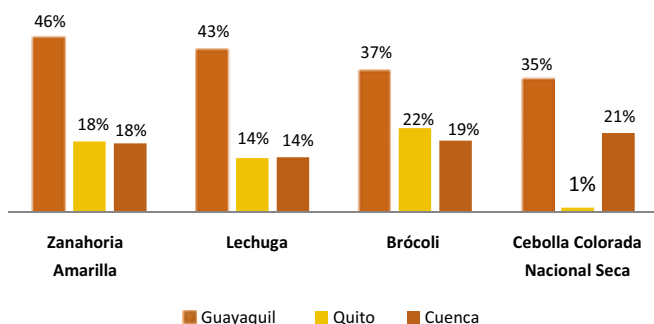


Esta variación en el IPM, se explica principalmente por una reducción en los precios del pollo entero, tomate riñón, limón sutil, maíz choclo, melón, pimiento y arroz; productos que contribuyen en un 51% al decrecimiento agregado del Índice. Del resto de productos mayoristas que conforman la canasta del IPM, el 41% se mantuvieron constantes en su precio o reportaron una leve disminución, con una mínima contribución al descenso agregado del Índice del 7%. Finalmente el 43% de los productos mostraron precios con una tendencia al alza (contribución agregada al índice del 42%).

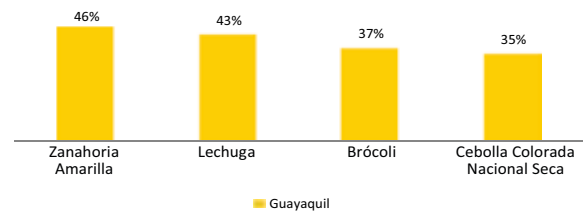
Análisis Zonal:

A nivel nacional la tendencia en precios mayoristas nacionales fue a la baja. En el mercado mayorista de Guayaquil (Mercado de Transferencias de Víveres), se observa una tendencia opuesta al registrar un incremento en 30 de los 52 productos monitoreados, sin contar productos pecuarios.

Productos zonales que influyen en el IPM nacional: Existen productos que influyen en la tendencia que registra el IPM nacional, como la zanahoria amarilla, lechuga, brócoli y cebolla colorada nacional seca, lo que también se ve reflejado en los precios de los mercados mayoristas de Quito y de Cuenca.



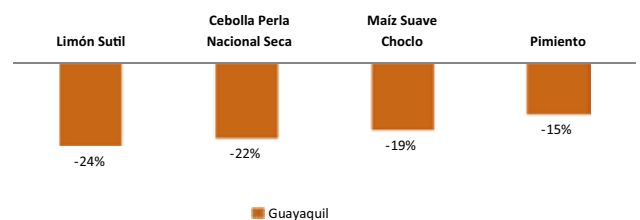
Principales productos zonales con tendencia al alza: El 58% de los productos analizados en el Mercado Mayorista de Guayaquil, presentaron incrementos en sus precios.



La zanahoria amarilla, lechuga, brócoli y cebolla colorada nacional seca registraron los mayores aumentos en sus precios (46%, 43%, 37% y 35%). La producción de cebolla colorada nacional seca proviene de las provincias de Azuay y Santa Elena, su incremento en precio se debió luego de realizar los controles adecuados en la frontera con el Perú y evitar el ingreso del mismo. Los tres productos restantes provienen de las provincias de Carchi, Chimborazo, Cotopaxi y Tungurahua, siendo usual su baja oferta por no ser temporada de producción y coincide con los años 2013,2014 y 2015.

La cebolla colorada nacional húmeda, yuca, maracuyá y arveja tierna en vaina quantum subieron sus precios 35%, 28%, 20% y 16%, debido a la terminación de la temporada alta de producción, coincidiendo con los años 2015 y 2014.

Principales productos zonales con tendencia a la baja: El 27% de los productos analizados en el mercado TTV de Guayaquil presentan una tendencia a la baja.



Para el mercado "TTV de Guayaquil", el limón sutil, cebolla perla nacional seca, maíz suave choclo y pimiento, aumentaron su oferta en los mercados por encontrarse en plena cosecha. En el caso de los dos primeros productos, comenzó la nueva temporada alta de cosecha, siendo normal anualmente. El maíz suave choclo proviene de la región interandina: Tungurahua, Bolívar y Chimborazo. Las variaciones mayores al 10%, ocurrieron en el 27% de los productos monitoreados en el Mercado de Transferencia de Víveres de Guayaquil.

Según lo registrado en la ESPAC, la producción nacional de cacao fue de 180,192 toneladas. La Zona 5 produjo 90,651 toneladas de cacao en el año 2015, lo que representa el 50% de la producción nacional.

Guayaquil, TVV

Producto	Productos No Perecederos (USD/Presentación)		Nov.	Δ t / t-1
	Oct.	Nov.		
Aguacate Fuerte (Cajón aprox. 15 lb)	18.38	20.00	9%	
Aguacate Nacional (Ciento aprox. 85,00 lb)	27.51	27.33	-1%	
Ajo Bulbo Seco (Malla, 44,00 lb)	66.41	62.06	-5%	
Arveja Tierra en Vaina-Quantum (Saco aprox. 60,00 lb)	14.83	17.22	16%	
Arveja Tierra en Vaina-Semverde (Saco aprox. 110,00 lb)	28.33	31.50	11%	
Banano (Guineo)(Cajón aprox. 65,00 lb)	7.00	7.00	0%	
Bífidis Unidad (Unidad aprox. 2,00 lb)	0.29	0.40	37%	
Cebolla Blanca en Rama (Atado aprox. 5,00 lb)	1.21	1.07	-12%	
Cebolla Colorada Nacional Húmeda (Malla aprox. 100,00 lb)	5.67	7.64	35%	
Cebolla Colorada Nacional Seca	8.54	11.53	35%	
Cebolla Colorada Peruana Seca (Malla aprox. 100,00 lb)	11.09	15.36	39%	
Cebolla Peta Nacional Seca (Malla aprox. 100,00 lb)	12.69	9.92	-22%	
Cebolla Peta Peruana Seca (Malla aprox. 100,00 lb)	12.00	12.00	0%	
Col (Malla aprox. 105,00 lb)	4.92	4.44	-10%	
Fríjol en Vaina - Crema (Saco aprox. 75,00 lb)	0.00	50.67	0%	
Fríjol Tierra en Vaina Cargabello (Saco aprox. 110,00 lb)	34.21	36.06	5%	
Frutilla (Caja, 10,00 lb)	27.26	27.19	0%	
Haba Tierra en Vaina (Saco aprox. 100,00 lb)	12.38	12.79	3%	
Lechuga (Bulto aprox. 85,00 lb)	3.92	5.60	43%	
Limón Santl (Malla, 95,00 lb)	26.82	20.31	-24%	
Maté Suare Choclo (Saco aprox. 110,00 lb)	33.87	27.28	-19%	
Mandarina de la Costa (Ciento aprox. 30,00 lb)	10.33	0.00	0%	
Mango de Chupar	25.00	27.00	8%	
Manzana Importada (Cajón, 44,00 lb)	34.19	40.42	18%	
Marcuyá (Ciento aprox. 53,00 lb)	10.87	12.86	18%	
Melico Blanco (Unidad, 1,00 lb)	0.38	0.43	11%	
Melico Caramelo (Unidad, 1,00 lb)	0.34	0.30	-14%	
Melón (Docena 65,00 lb)	23.92	21.03	-12%	
Mora de Castilla (Canasta aprox. 20,00 lb)	18.21	17.04	-6%	
Naranja (Ciento aprox. 50,00 lb)	9.73	0.00	0%	
Naranjilla Híbrida (Caja aprox. 30,00 lb)	12.79	13.89	9%	
Papa Pripapa (Cajón, 100,00 lb)	15.77	16.48	5%	
Papa Súper Chola (Cajón, 100,00 lb)	19.00	19.51	3%	
Papa Única (Cajón, 100,00 lb)	16.82	16.89	0%	
Papaya Nacional (Ciento aprox. 80,00 lb)	18.54	20.25	9%	
Pepinillo Pepino (Saco aprox. 45,00 lb)	6.75	6.96	3%	
Pimiento (Saco aprox. 45,00 lb)	9.31	7.92	-15%	
Piña (Docena aprox. 65,00 lb)	13.70	13.81	1%	
Pilano Barraganete Maduro (Cajón aprox. 70,00 lb)	13.00	13.50	4%	
Pilano Barraganete Verde (Cajón aprox. 70,00 lb)	13.00	13.50	4%	
Pilano Domingo Maduro (Recimo aprox. 60,00 lb)	7.79	8.67	11%	
Pilano Domingo Verde (Recimo aprox. 60,00 lb)	7.79	8.67	11%	
Remolacha (Saco aprox. 80,00 lb)	5.10	5.45	7%	
Sandía Nacional (Ciento aprox. 205,00 lb)	42.14	43.23	3%	
Sandía Peruana (Docena aprox. 198,00 lb)	0.00	45.44	0%	
Tomate de Arbol (Cajón aprox. 15,00 lb)	7.58	8.30	9%	
Tomate Rifiñón a Campo Abierto (Cajón aprox. 55,00 lb)	11.15	11.03	-1%	
Tomate Rifiñón de Invernadero (Caja aprox. 44,00 lb)	15.54	15.11	-3%	
Uva Negra (Caja, 10,00 lb)	9.97	10.24	3%	
Uva Rosada - Peru (Caja aprox. 15,00 lb)	15.67	15.29	-2%	
Yuca (Saco, 190,00 lb)	16.05	19.25	20%	
Zanahoria Amarilla (Saco, 70,00 lb)	5.33	7.78	46%	

Fuente: MAGAP - CGSIN

Pies de Página:

Δt / t-1: Variación semanal. **Alarma Verde:** Si la variación es menor o igual a -10%. **Alarma Roja:** Si la variación es mayor o igual a 10%. **Variaciones positivas importantes:** (+) Variación entre el 10% -15%. (++) Variación entre el 16%-20%. (+++) Variaciones mayores al 20%.

Mercados Mayoristas Terminales

Producto	Productos Perecederos (USD/Presentación)		Nov.	Oct.	Δ t / t-1
	Oct.	Nov.			
Ambato EP-EMA	16.54	18.70	13%		+
Cuenca	51.00	50.50	-1%		-
Ambato EP-EMA	15.21	15.58	2%		+
Sto. Domingo Tschillas	3.04	3.79	25%		+++
Ambato EP-EMA	0.32	0.47	48%		+++
Ambato EP-EMA	1.38	0.99	-16%		+
Ambato EP-EMA	6.08	7.42	22%		+++
Ibarra	2.61	2.50	-4%		+
Portoviejo	1.50	1.50	0%		+
Ambato EP-EMA	4.21	3.76	-10%		+
Ibarra	35.59	33.29	-6%		+
Ibarra	25.89	21.91	-15%		+
Cuenca	25.57	25.83	1%		+
Ambato EP-EMA	8.61	9.89	15%		+
Ambato EP-EMA	4.01	5.11	27%		+++
Portoviejo	18.89	17.00	-10%		+
Ambato EP-EMA	21.25	17.56	-17%		+
Sto. Domingo Tschillas	12.08	13.21	9%		+
Portoviejo	29.97	30.64	2%		+
Ambato EP-EMA	8.44	10.50	24%		+++
Cuenca	7.74	9.21	19%		++
Ambato EP-EMA	16.90	13.86	-18%		+
Sto. Domingo Tschillas	9.21	11.15	21%		+++
Ambato EP-EMA	11.65	13.31	14%		+
Ambato EP-EMA	14.54	15.72	8%		+
Ambato EP-EMA	18.79	19.89	6%		+
Ambato EP-EMA	12.26	12.72	4%		+
Sto. Domingo Tschillas	0.96	0.97	0%		+
Portoviejo	13.78	12.88	-7%		+
Portoviejo	19.44	16.88	-13%		+
Sto. Domingo Tschillas	1.09	1.03	-5%		+
Sto. Domingo Tschillas	3.57	3.75	5%		+
Sto. Domingo Tschillas	4.11	4.83	17%		++
Ambato EP-EMA	7.26	7.58	4.4%		+
Portoviejo	322.22	327.14	2%		+
Portoviejo	6.74	7.48	11%		+
Ambato EP-EMA	15.25	12.44	-18%		+
Portoviejo	14.11	13.00	-7.9%		+
Ambato EP-EMA	9.20	8.61	-6%		+
Cuenca	12.44	10.00	-19.6%		+
Sto. Domingo Tschillas	11.50	13.08	13.8%		+
Ambato EP-EMA	3.58	4.08	14%		+