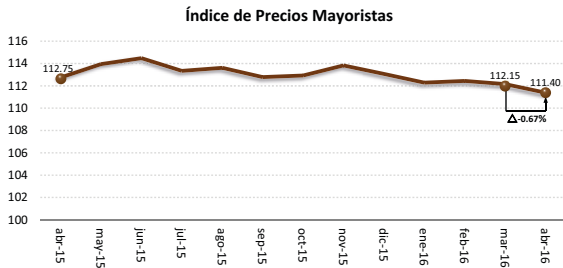




Análisis Nacional:

El comportamiento de los precios en los mercados mayoristas terminales, reflejado en el Índice de Precios Mayoristas (IPM), continúa a la baja al registrar un IPM de 111.40, es decir que el promedio mensual de los precios mayoristas de Azuay, Guayas y Pichincha presentaron una disminución de 0.67% con respecto al mes anterior y del 1.20% en comparación a abril del 2015, siendo opuesto a la tendencia mensual del año pasado.

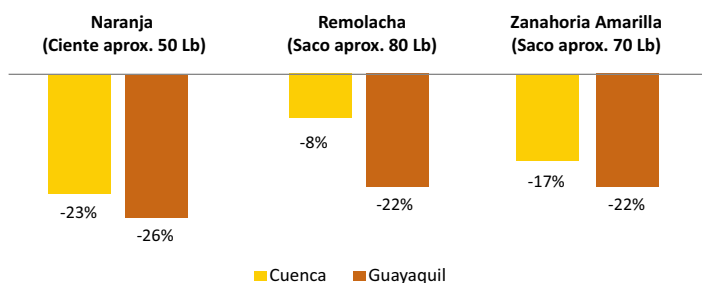


Esta variación en el IPM, se explica principalmente por una reducción en los precios mayoristas del bovino a la canal, manzana importada, naranja, pollo faenado con vísceras, zanahoria amarilla, porcino a la canal, fréjol tierno bola rojo, pimienta, maíz suave choclo y col; productos que contribuyen en un 45% al descenso agregado del índice. Del resto de productos mayoristas que conforman la canasta del IPM, el 35% se mantuvieron constantes en su precio o reportaron una leve disminución, con una mínima contribución a la variación agregada del índice (13%). Finalmente el 41% de los productos mostraron precios con una tendencia al alza (contribución agregada del 41%).

Análisis Zonal:

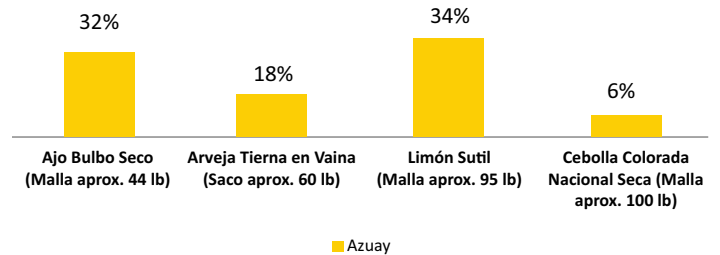
La tendencia a nivel nacional de los precios mayoristas es a la baja. En el Mercado Mayorista de Azuay se observa un comportamiento similar a la tendencia, al registrar una disminución en 30 de los 40 productos monitoreados, sin contar productos pecuarios.

Productos zonales que influye en el IPM nacional: Existen productos que influyen en la tendencia que registra el IPM nacional, como es el caso de la zanahoria amarilla, remolacha y naranja, lo que se reflejó en los precios del Mercado Mayorista de Guayaquil.



Por otra parte, el 0.74% de la producción nacional de naranja proviene de las provincias de Azuay, Cañar y Morona Santiago, según la Encuesta de Superficie y Producción Agropecuaria Continua (ESPAC) año 2014, que equivale a 851 toneladas métricas anuales.

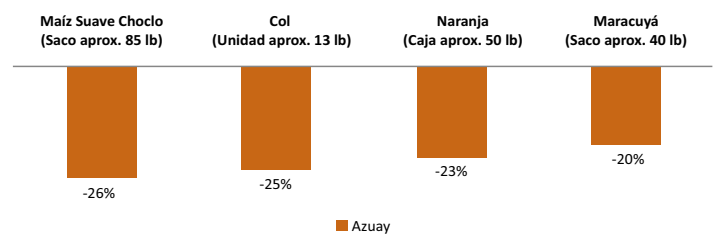
Principales productos zonales con tendencia al alza: El 18% de los productos monitoreados en el Mercado Mayorista El Arenal de la ciudad de Cuenca, registraron incrementos en sus precios al compararlos con el mes anterior.



Los productos que presentaron un mayor alza en sus precios a nivel zonal en un porcentaje superior al 10%, son: limón sutil, que se produce en el cantón Arenillas, con un alza del 34%. En hortalizas, el ajo bulbo, subió un 32%, por un menor ingreso del producto. En tanto que la arveja tierna, de la provincia de Bolívar, alcanzó un 18% debido a una menor cosecha por factores climáticos desfavorables para el desarrollo del cultivo.

Otros productos que presentaron leves alzas en sus precios son: cebolla colorada (6%), procedente del cantón Santa Isabel, debido a un menor ingreso de producto proveniente de la provincia de Loja.

Principales productos zonales con tendencia a la baja: El 75% de los productos analizados en el Mercado de El Arenal, presentan una tendencia a la baja en sus precios para este mes.



En el Mercado El Arenal cereales como el maíz suave choclo, proveniente de la provincia de Bolívar disminuyó su precio en 26%; la col, que se produce en el cantón Cuenca (25%), por una mayor producción por encontrarse en temporada de cosecha y a las variaciones climáticas favorables para el desarrollo del cultivo.

La naranja y el maracuyá disminuyeron sus precios en 23% y 20%, cultivos que se producen en las provincias de Bolívar y El Oro, debido a encontrarse en temporada de cosecha

Otros productos como la lechuga, remolacha, aguacate fuerte, entre otros, disminuyeron de precios en porcentajes menores al 10% respecto a marzo, como consecuencia del inicio de cosecha y a condiciones climáticas favorables en las provincias.

Azuay

Productos Perecederos (USD/Presentación)

Producto	Marzo	Abril	Δ t / t-1
Aguacate Fuerte (Ciento aprox 55 Lb)	38.00	37.11	-2%
Ajo Bulbo Seco (Malla aprox 44 Lb)	53.13	70.00	32% +++
Anveji Tierna en Vaina (Saco aprox 60 Lb)	36.38	43.00	18% ++
Banano (Guineo) (Caja aprox 65 Lb)	7.00	7.00	0%
Brécolí (Unidad aprox 2 Lb)	0.34	0.39	13% +
Cebolla Blanca en Rama (Atado 5 Lb)	1.00	1.00	0%
Cebolla Colorada Nacional Seca (Malla aprox 100 Lb)	32.00	34.00	6%
Cebolla Perla Nacional Seca (Malla aprox 100 Lb)	34.40	34.00	-1%
Coi (Unidad aprox 13 Lb)	0.69	0.52	-25%
Fréjol Tierno en Vaina Canario (Saco aprox 55 Lb)	38.13	34.50	-10%
Haba Tierna en Vaina (qq)	24.14	26.14	8%
Haba Tierna en Vaina (Saco aprox 70 Lb)	23.50	23.00	-2%
Lechuga (Bulto aprox 85 Lb)	9.75	9.33	-4%
Limón Sufri (Malla aprox 95 Lb)	19.13	25.67	34% +++
Maíz Suave Chodo (Saco aprox 80 Lb)	33.75	27.44	-19%
Maíz Suave Chodo (Saco aprox 85 Lb)	29.00	21.60	-26%
Manzana Importada Cartón 44 Libra	32.00	25.67	-20%
Maracuyá (Saco aprox 40 Lb)	15.88	12.78	-20%
Mel loco Caramelo (qq)	30.25	30.00	-1%
Mora de Castilla (Caja aprox. 8 Lb)	7.81	9.39	20% +++
Mora de Castilla (aprox 1 Lb)	1.13	1.44	28% +++
Naranja Ciento 50 Libra	9.70	7.50	-23%
Naranja Jirilla (Caja aprox 30 Lb)	12.88	14.22	10% +
Papa Súper Chola (qq)	23.13	23.33	1%
Papa Única (qq)	18.63	18.67	0%
Papaya Nacional (Unidad aprox 4 Lb)	2.31	1.90	-18%
Pepinillo Pepino (Saco aprox 45 Lb)	9.50	9.11	-4%
Pimentón (Saco aprox 45 Lb)	10.38	11.11	7%
Piña (Docena aprox 65 Lb)	12.00	12.00	0%
Plátano Barragante Maduro (Caja aprox 105 Lb)	15.88	16.44	4%
Plátano Barragante Verde (Caja aprox 105 Lb)	15.88	16.44	4%
Plátano Dominicó Maduro (Racimo aprox 40 Lb)	4.33	4.25	-2%
Plátano Dominicó Verde (Racimo aprox 40 Lb)	4.33	4.25	-2%
Remolacha (Saco aprox 80 Lb)	8.50	7.78	-8%
Sandía Nacional (Unidad aprox aprox. 6 lb)	2.44	2.00	-18%
Tomate de Arbol (Caja aprox 35 Lb)	16.63	15.89	-4%
Tomate de Arbol (Ciento aprox 32 Lb)	15.63	14.89	-5%
Tomate Rifiñ de Invernadero (Gaweta 40 Lb)	11.75	12.00	2%
Uva Negra (Caja aprox 10 Lb)	11.13	10.11	-9%
Zanahoria Amarilla (Saco aprox 70 Lb)	10.00	8.33	-17%

Fuente: MAGAP - CGSIN

Ples de Página:

Δt / t-1: Variación semanal. **Alarma Verde:** Si la variación es menor o igual a -10%. **Alarma Roja:** Si la variación es mayor o igual a 10%. **Variaciones positivas importantes:** (+) Variación entre el 10%-15%. (++) Variación entre el 16%-20%. (+++) Variaciones mayores al 20%.

Mercados Intermedios y de Acopio Mayoristas Terminales

Mercado	Marzo	Abril	Δ t / t-1
Ibarra - COMERCIBARRA	30.89	30.67	-1%
Ambato EP-EMA	39.39	46.33	18% ++
Ambato EP-EMA	0.49	0.45	-8%
Ambato EP-EMA	1.19	1.11	-6%
Riobamba - EP-EMMPA	26.77	22.23	-17%
Ambato EP-EMA	22.00	22.97	4%
Ambato EP-EMA	24.81	23.46	-5%
Riobamba - EP-EMMPA	6.58	8.12	23%
Santo Domingo de los Tsáchilas	11.14	7.77	-30%
Ambato EP-EMA	14.72	15.09	3%
Ambato EP-EMA	17.56	19.80	13% +
Ambato EP-EMA	13.97	15.18	9%
Riobamba - EP-EMMPA	3.15	3.06	-3%
Ambato EP-EMA	11.53	11.50	0%
Riobamba - EP-EMMPA	6.65	5.33	-20%