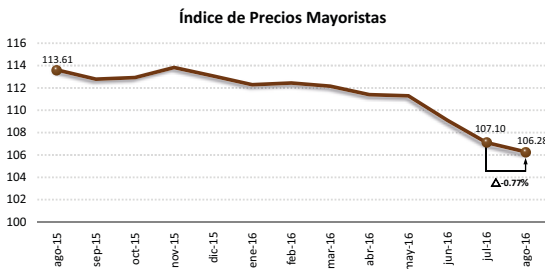




Análisis Nacional:

El comportamiento de los precios en los mercados mayoristas terminales, reflejado en el Índice de Precios Mayoristas (IPM), continúa con su tendencia a la baja al registrar un IPM de 106.28. Es decir, que el promedio mensual de los precios mayoristas de Azuay, Guayas y Pichincha presentaron una disminución de 0.77% con respecto al mes anterior y de 6.46% en comparación a agosto del 2015.



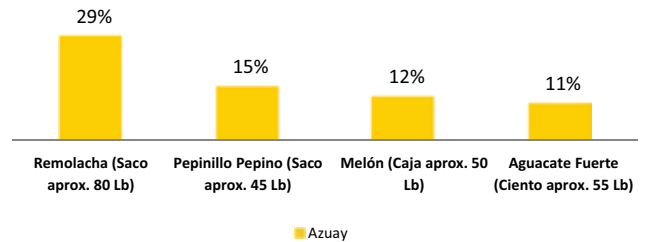
Esta variación en el IPM, se explica principalmente por una reducción en los precios del maíz suave choclo, cebolla colorada, papa súper chola, arveja tierna, haba tierna, tomate riñón, arroz, limón y brócoli; productos que contribuyen en un 45% al decrecimiento agregado del índice. Del resto de productos mayoristas que conforman la canasta del IPM, el 46% se mantuvieron constantes en su precio o reportaron una leve disminución, con una mínima contribución al descenso agregado del índice (17%). Finalmente el 35% de los productos mostraron precios con una tendencia al alza (contribución agregada al índice de 39%).

Análisis Zonal:

La tendencia a nivel nacional de los precios mayoristas es a la baja. En el mercado mayorista de Azuay se observa un comportamiento similar a la tendencia nacional al registrar una disminución en 18 de los productos monitoreados, sin contar productos pecuarios.

Productos zonales que influye en el IPM nacional: Existen productos que influyen en la tendencia que registra el IPM nacional, como es el caso del haba tierna, arveja tierna y cebolla perla, que se reflejó en la disminución de los precios del mercado mayorista de Guayaquil.

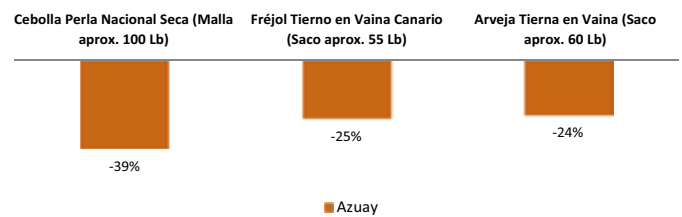
Principales productos zonales con tendencia al alza: El 41% de los productos monitoreados en el Mercado Mayorista El Arenal, de la ciudad de Cuenca, subieron sus precios en comparación al mes anterior.



Los productos que presentaron un mayor alza en sus precios a nivel zonal en un porcentaje superior al 10%, son: la remolacha con un 29% y el pepinillo del cantón Santa Isabel que subió en 15%, por un menor ingreso de producto de otras provincias como Loja. El melón de Guayas aumentó en 12%, en tanto que el aguacate de Ibarra con alza del 11%, debido a una menor cosecha a causa de factores climáticos desfavorables para el desarrollo del cultivo.

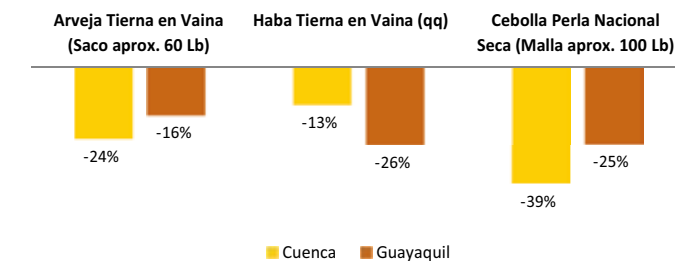
Otros productos presentaron leves alzas en sus precios como son: melloco, yuca, piña, sandía entre otros, que subieron en porcentajes menores al 10%.

Principales productos zonales con tendencia a la baja: El 44% de los productos analizados en el Mercado El Arenal, presentan una tendencia a la baja en sus precios.



En el mercado El Arenal la cebolla perla de Santa Isabel registró el mayor descenso en su precio mayorista de 39%. Legumbres como el fréjol tierno presentó una baja del 25%, por una mayor producción por encontrarse en temporada de cosecha, en tanto que la arveja tierna (-24%), por el ingreso de producto de otros cantones como Ambato a menor precio.

Otros productos como la papa súper chola, col, zanahoria entre otros, disminuyeron sus precios en porcentajes menores al 10%, como consecuencia del inicio de cosecha y a condiciones climáticas favorables a nivel provincial.



Por otra parte, el 29% de la producción nacional de arveja tierna, proviene de las provincias de Azuay, Cañar y Morona Santiago registrado en la Encuesta de Superficie y Producción Agropecuaria Continua (ESPAC) año 2015, siendo equivalente a 2,311 toneladas métricas anuales.

Mercados Intermedios y de Acopio Mayoristas Terminales

Mercado	Julio	Agosto	Δ t/t-1
Ibarra - COMERCIBARRA	39.42	39.63	1%
Ambato EP-EMA	16.80	13.14	-22%
Ambato EP-EMA	0.49	0.43	-11%
Ambato EP-EMA	1.11	1.39	26%
Riobamba - EP-EMMIPA	16.15	15.79	-2%
Ambato EP-EMA	21.08	20.69	-2%
Ambato EP-EMA	17.64	13.45	-24%
Riobamba - EP-EMMIPA	15.80	15.14	-4%
Riobamba - EP-EMMIPA	4.88	4.80	-2%
Sto. Domingo	6.83	6.83	0%
Ambato EP-EMA	15.33	13.74	-10%
Ambato EP-EMA	19.36	18.86	-3%
Ambato EP-EMA	15.05	13.57	-10%
Riobamba - EP-EMMIPA	10.18	9.95	-2%
Ambato EP-EMA	9.18	10.75	17%
Riobamba - EP-EMMIPA	6.70	6.69	0%

Azuay

Producto	Julio	Agosto	Δ t/t-1
Aguacate Fuerte (Ciento aprox. 55 Lb)	44.44	49.11	11%
Ajo Bulbo Seco (Malla aprox. 44 Lb)	80.25	78.89	-2%
Arveja Tierna en Vaina (Saco aprox. 60 Lb)	17.33	13.22	-24%
Banano (Guineo) (Caja aprox. 65 Lb)	7.56	7.89	4%
Brócoli (Unidad aprox. 2 Lb)	0.41	0.36	-14%
Cebolla Blanca en Rama (Atado aprox. 5 Lb)	1.00	1.00	0%
Cebolla Colorada Nacional Seca (Malla aprox. 100 Lb)	20.71	12.56	-39%
Cebolla Perla Nacional Seca (Malla aprox. 100 Lb)	28.57	17.56	-39%
Col (Unidad aprox. 13 Lb)	0.79	0.74	-6%
Frejón Tierno en Vaina Canario (Saco aprox. 55 Lb)	20.56	15.38	-25%
Frujilla (Balde aprox. 30 Lb)	27.78	23.67	-15%
Haba Tierna en Vaina (qq)	22.17	19.38	-13%
Haba Tierna en Vaina (Saco aprox. 70 Lb)	17.89	15.11	-16%
Lechuga (Bulto aprox. 85 Lb)	10.00	10.22	2%
Maíz Suave Choclo (Saco aprox. 80 Lb)	21.11	16.44	-22%
Maíz Suave Choclo (Saco aprox. 85 Lb)	18.67	14.38	-23%
Manzana Importada (Cartón aprox. 44 Lb)	27.86	31.40	13%
Marcucayá (Saco aprox. 40 Lb)	13.11	9.78	-25%
Mieloco Caramelo (qq)	20.56	20.89	2%
Mielón (Caja aprox. 50 Lb)	14.83	16.67	12%
Mora de Castilla (Caja aprox. 8 Lb)	5.89	4.15	-30%
Mora de Castilla (aprox. 1 Lb)	1.00	1.00	0%
Naranja (Ciento aprox. 50 Lb)	6.00	6.28	5%
Naranja Híbrida (Caja aprox. 30 Lb)	14.22	13.33	-6%
Papa Súper Chola (qq)	24.89	24.33	-2%
Papa Única (qq)	19.50	19.56	0%
Pepinillo Pepino (Saco aprox. 45 Lb)	9.56	11.00	15%
Pimiento (Saco aprox. 45 Lb)	12.44	10.56	-15%
Piña (Docena aprox. 65 Lb)	12.00	12.22	2%
Plátano Barraganete Maduro (Caja aprox. 105 Lb)	20.89	22.00	5%
Plátano Barraganete Verde (Caja aprox. 105 Lb)	20.89	22.00	5%
Plátano Dominicó Maduro (Racimo aprox. 40 Lb)	5.00	5.00	0%
Plátano Dominicó Verde (Racimo aprox. 40 Lb)	5.00	5.00	0%
Remolacha (Saco aprox. 80 Lb)	10.25	13.22	29%
Sandía Nacional (Unidad aprox. 6 Lb)	1.54	1.76	14%
Tomate de Árbol (Caja aprox. 35 Lb)	14.00	15.00	7%
Tomate de Árbol (Ciento aprox. 32 Lb)	12.00	13.00	8%
Tomate Rifiñón de Invernadero (Gaveta aprox. 40 Lb)	14.11	14.56	3%
Uva Negra (Caja aprox. 10 Lb)	10.00	10.00	0%
Yuca (Funda aprox. 150 Lb)	15.78	16.11	2%
Zanahoria Amarilla (Saco aprox. 70 Lb)	7.11	6.78	-5%

Fuente: MAGAP - CGSIN

Ples de Página:

Δt / t-1: Variación semanal. **Alarma Verde:** Si la variación es menor o igual a -10%. **Alarma Roja:** Si la variación es mayor o igual a 10%. **Variaciones positivas importantes:** (+) Variación entre el 10%-15%. (++) Variación entre el 16%-20%. (+++) Variaciones mayores al 20%.

