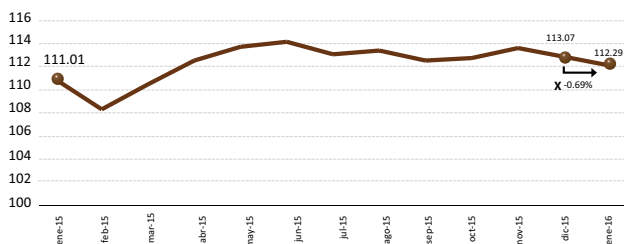




Análisis Nacional:

El comportamiento de los precios en los mercados mayoristas terminales, reflejado en el Índice de Precios Mayoristas (IPM), continúa con su tendencia decreciente en este mes, registrando un IPM de 112.29, es decir que el promedio mensual de los precios mayoristas de Azuay, Guayas y Pichincha presentaron una disminución de 0.69% con respecto al mes anterior y un aumento del 1.15% en comparación a enero del 2015, siendo opuesto a la tendencia mensual del año pasado.

Índice de Precios Mayoristas



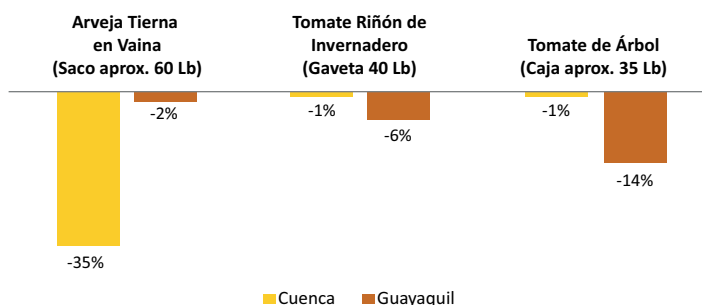
Esta variación en el IPM, se explica principalmente por una reducción en los precios de la papa súper chola, limón sutil, arveja tierna en vaina, tomate riñón de invernadero, maíz suave choclo y plátano barraganete verde; productos que contribuyen en un 35% al incremento agregado del Índice. Del resto de productos mayoristas que conforman la canasta del IPM, el 24% se mantuvieron constantes en su precio o reportaron una leve disminución, con una mínima contribución al crecimiento agregado del Índice (15%) y finalmente el 61% de los productos mostraron una tendencia al alza.

La papa súper chola (sexto producto de mayor peso dentro de la canasta del IPM), presenta una reducción en su precio mayorista en los tres mercados terminales analizados, ya que algunas zonas productoras comienzan las cosechas durante este mes (Carchi, Tungurahua, Cotopaxi).

Análisis Zonal:

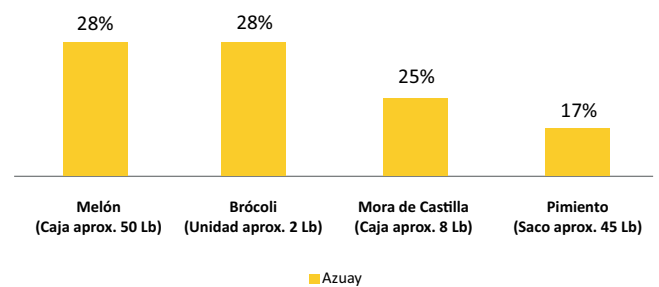
La tendencia a nivel nacional de los precios mayoristas es a la baja. En el mercado mayorista del Azuay se observa un comportamiento similar a la tendencia al registrar una disminución en 17 de los 40 productos monitoreados, sin contar productos pecuarios.

Productos zonales que influye en el IPM nacional: Existen productos que influyen en la tendencia que registra el IPM nacional, como es el caso de la arveja tierna, tomate riñón y tomate de árbol, reflejándose en los precios del Mercado Mayorista de Guayaquil.



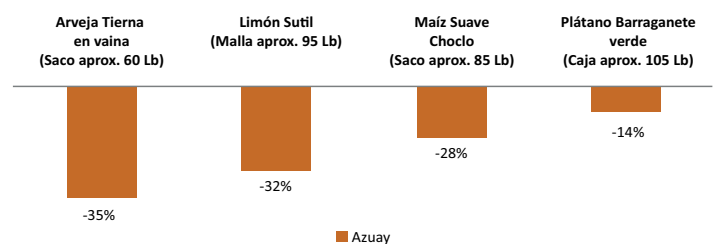
Por otra parte, el 16% de la producción nacional de arveja tierna, proviene de las provincias de Azuay, Cañar y Morona Santiago registrado en la Encuesta de Superficie y Producción Agropecuaria Continua (ESPAC) año 2014, que equivale a 20,896 toneladas métricas anuales.

Principales productos zonales con tendencia al alza: El 37% de los productos monitoreados en el mercado Mayorista El Arenal de la ciudad de Cuenca, presentaron un incremento en sus precios en comparación al mes anterior.



Los productos que presentaron un incremento en sus precios a nivel zonal en un porcentaje superior al 10%, son: el melón (20%) de la provincia de Guayas y el pimiento (16%); ambos por un menor ingreso de producto. El brócoli (20%) y la mora de castilla (19%), del cantón Ambato, por una baja producción debido a condiciones climáticas desfavorables para el desarrollo de los cultivos.

Principales productos zonales con tendencia a la baja: El 42% de los productos analizados en el Mercado Mayorista El Arenal, presentan una tendencia a la baja en sus precios para este mes.



En el Mercado Mayorista El Arenal, productos como la arveja tierna de la provincia de Tungurahua disminuyeron de precio en un 35%, debido a un mayor ingreso del producto por un aumento de producción por factores climáticos favorables. El limón sutil del cantón Arenillas, bajó en 32% por encontrarse en actividades de cosecha. El maíz suave choclo disminuyó en 28%, por un alto ingreso de producto proveniente de la provincia de Bolívar a menor precio, en tanto que el plátano barraganete, descendió en 14%, debido a que varios productores empezaron sus actividades de cosecha en la provincia de Santo Domingo.

Otros productos como la papa súper chola y la naranjilla híbrida, entre otros, disminuyeron de precio en porcentajes menores al 10%, respecto a diciembre, como consecuencia del inicio de cosecha y a condiciones climáticas desfavorables en las provincias.

Azuay

Productos Perecederos (USD/Presentación)

Producto	Diciembre	Enero	Δt/t-1
Aguacate Fuerte (Ciento aprox 55 Lb)	38.00	38.00	0%
Ajo Bulbo Seco (Malla aprox.44 Lb)	43.11	43.56	1%
Arveja Tierra en Vaina (Saco aprox 60 Lb)	20.11	13.00	-35%
Banano (Guineo) (Caja aprox 65 Lb)	7.00	6.89	-2%
Brócoli (Unidad aprox 2 Lb)	0.33	0.40	20%
Cebolla Blanca en Rama (Atado 5 Lb)	1.00	1.00	0%
Cebolla Colorada Nacional Seca (Malla aprox 100 Lb)	22.89	23.33	2%
Cebolla Perla Nacional Seca (Malla aprox. 100 Lb)	24.22	25.00	3%
Col (Unidad aprox 13 Lb)	0.69	0.77	12%
Fréjol Tierno en Vaina Cmarrio (Saco aprox 55 Lb)	31.00	29.89	-4%
Haba Tierra en Vaina (Saco aprox 70 Lb)	16.56	16.11	-3%
Lechuga (Bulto aprox 85 Lb)	9.78	9.75	0%
Limon Sutti (Malla aprox 95 Lb)	37.00	25.22	-32%
Maiz Suave Choclo (Saco aprox 80 Lb)	29.22	25.78	-12%
Maiz Suave Choclo (Saco aprox 85 Lb)	26.50	19.00	-28%
Maizacuy (Saco aprox 40 Lb)	12.22	13.22	8%
Mellico Caramelo (qqt)	41.22	37.33	-9%
Melón (Caja aprox 50 Lb)	14.78	17.78	20%
Melón (Unidad aprox 3 lb)	1.25	0.75	-40%
Mora de Castilla (Caja aprox. 8 Lb)	4.50	5.33	19%
Mora de Castilla (aprox. 1 Lb)	1.00	1.00	0%
Naranjilla Hibrada (Caja aprox 30 Lb)	12.44	11.78	-5%
Papa Super Chola (qqt)	25.33	23.89	-6%
Papa Única (qqt)	15.78	16.11	2%
Papaya Nacional (Unidad aprox 4 Lb)	1.50	1.50	0%
Pepinillo Pepino (Saco aprox 45 Lb)	7.44	7.67	3%
Pimiento (Saco aprox 45 Lb)	10.11	11.78	16%
Piña (Docena a aprox 65 Lb)	12.00	12.00	0%
Pitkano Barraganete Maduro (Caja aprox. 105 Lb)	23.78	20.56	-14%
Pitkano Barraganete Verde (Caja aprox 105 Lb)	23.78	20.56	-14%
Pitkano Dominicó Maduro (Racimo aprox 40 Lb)	5.00	5.00	0%
Pitkano Dominicó Verde (Racimo aprox 40 Lb)	5.00	5.00	0%
Remolacha (Saco aprox 80 Lb)	9.22	10.78	17%
Sandía Nacional (Unidad aprox aprox. 6 lb)	2.30	2.43	6%
Tomate de Árbol (Caja aprox 35 Lb)	18.00	17.78	-1%
Tomate de Árbol (Ciento aprox 32 Lb)	17.00	16.78	-1%
Tomate Riñon de Invernadero (Gaveta 40 Lb)	11.44	11.33	-1%
Uva Negra (Caja aprox 10 Lb)	10.00	10.00	0%
Yuca (Funda aprox 90 Lb)	9.89	10.00	1%
Zanahoria Amarilla (Saco aprox 70 Lb)	17.89	19.22	7%

Fuente: MAGAP - CGSIN

Ples de Página:

Δt / t-1: Variación semanal. **Alarma Verde:** Si la variación es menor o igual a -10%. **Alarma Roja:** Si la variación es mayor o igual a 10%. **Variaciones positivas importantes:** (+) Variación entre el 10% -15%. (++) Variación entre el 16%-20%. (+++) Variaciones mayores al 20%.

Mercados Intermedios y de Acopio Mayoristas Terminales

Mercado	Diciembre	Enero	Δt/t-1
Ibarra - COMERCIBARRA	30.00	30.00	0%
Ambato EP-EWA	20.47	11.61	-43%
Ambato EP-EWA	0.39	0.49	26%
Ambato EP-EWA	1.14	1.10	-3%
Ambato EP-EWA	23.50	30.72	31%
Riobamba - EP-EMMPPA	20.83	21.67	4%
Ambato EP-EWA	15.94	16.60	4%
Santo Domingo de los Tsáchilas	27.52	17.00	-38%
Ambato EP-EWA	24.36	19.06	-22%
Riobamba - EP-EMMPPA	4.04	4.25	5%
Ambato EP-EWA	14.61	14.98	3%
Ambato EP-EWA	20.50	19.06	-7%
Ambato EP-EWA	13.03	14.70	13%
Riobamba - EP-EMMPPA	12.50	8.58	-31%
Riobamba - EP-EMMPPA	6.08	7.75	27%
Ambato EP-EWA	13.79	14.64	6%
Riobamba - EP-EMMPPA	15.44	14.11	-9%