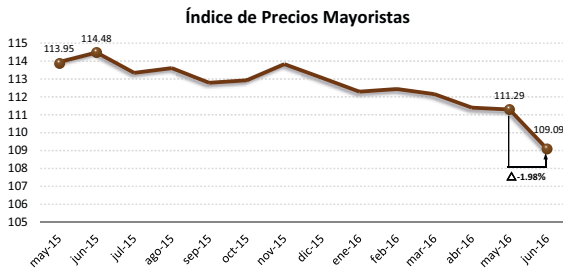




Análisis Nacional:

El comportamiento de los precios en los mercados mayoristas terminales, reflejado en el Índice de Precios Mayoristas (IPM), continúa con su tendencia a la baja al registrar un IPM de 109.09, es decir que el promedio mensual de los precios mayoristas de Azuay, Guayas y Pichincha presentaron una disminución de 1.98% con respecto al mes anterior y de 4.71% en comparación a junio del 2015.

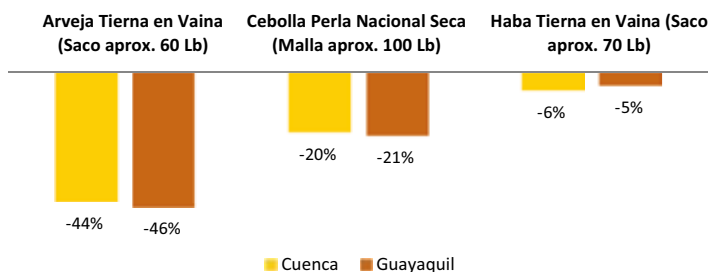


Esta variación en el IPM, se explica principalmente por una reducción en los precios de la arveja tierna, tomate riñón, pollo faenado con vísceras, cebolla colorada seca, fréjol tierno bola rojo, mora de castilla, tomate de árbol; productos que contribuyen en un 55% al decrecimiento agregado del Índice. Del resto de productos mayoristas que conforman la canasta del IPM, el 43% se mantuvieron constantes en su precio o reportaron una leve disminución, con una mínima contribución al descenso agregado del Índice (15%). Finalmente el 41% de los productos mostraron precios con una tendencia al alza (contribución agregada del 30%).

Análisis Zonal:

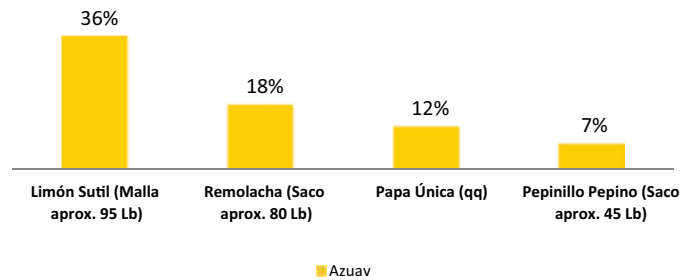
La tendencia a nivel nacional de los precios mayoristas es a la baja. En el mercado mayorista del Azuay, se observa un comportamiento similar a la tendencia al registrar una disminución en 23 de los 41 productos monitoreados, sin contar productos pecuarios.

Productos zonales que influye en el IPM nacional: Existen productos que influyen en la tendencia que registra el IPM nacional, como es el caso de arveja tierna, cebolla perla y haba tierna, lo que se reflejó en los precios del mercado mayorista de Guayaquil.



Por otra parte, el 11% de la producción nacional de arveja tierna, proviene de las provincias de Azuay, Cañar y Morona Santiago registrado en la Encuesta de Superficie y Producción Agropecuaria Continua (ESPAC) año 2014, que equivale a 1,241 toneladas métricas anuales.

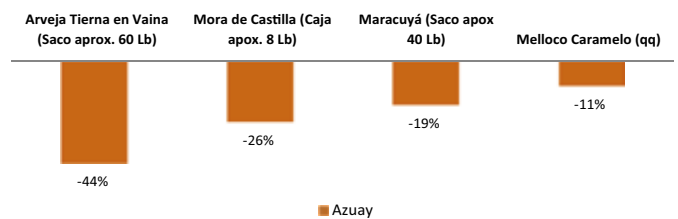
Principales productos zonales con tendencia al alza: El 32% de los productos monitoreados en el mercado Mayorista El Arenal de la ciudad de Cuenca, registraron incrementos en sus precios en comparación al mes anterior.



Los productos que presentaron mayor alza en sus precios a nivel zonal en un porcentaje superior al 10% son: el limón sutil, registrando un alza de 36% y en hortalizas, la remolacha de la provincia de Riobamba subió en 18%, por un menor ingreso de producto. En tanto que la papa única, producida en Pichincha y Cotopaxi, subió un 12% debido a una menor cosecha, a causa de factores climáticos desfavorables para el desarrollo del cultivo.

Otros productos presentaron leves alzas en sus precios son: maíz choclo (1%) de Tungurahua, la lechuga, que se produce en la provincia de Riobamba, subió un 2%.

Principales productos zonales con tendencia a la baja: El 56% de los productos analizados en el mercado de El Arenal, presentaron una tendencia a la baja en sus precios.



En el mercado El Arenal la arveja, proveniente de la provincia de Bolívar, disminuyó de precio en 44% y las frutas como la mora de castilla, del cantón Ambato, bajó en 26% por una mayor producción, por encontrarse en temporada de cosecha. El maracuyá, del cantón Molleturo, descendió en 19%.

Otros productos como el plátano barraganete, la yuca, cebolla colorada, entre otros, disminuyeron de precios en porcentajes menores al 10%, como consecuencia del inicio de cosecha y a condiciones climáticas favorables en las provincias.

Mercados Intermedios y de Acopio Mayoristas Terminales

Producto	Mayo	Junio	$\Delta t/t-1$	Mercado	Mayo	Junio	$\Delta t/t-1$
Ibarra - COMERCIBARRA	30.00	35.26	18%	-	30.00	35.26	18%
Ambato EP-EMA	39.21	19.97	-49%	-	39.21	19.97	-49%
Ambato EP-EMA	0.57	0.61	7%	-	0.57	0.61	7%
Ambato EP-EMA	1.00	0.93	-7%	-	1.00	0.93	-7%
Riobamba - EP-EMMPA	18.79	16.85	-10%	-	18.79	16.85	-10%
Ambato EP-EMA	21.23	19.22	-9%	-	21.23	19.22	-9%
Latacunga	16.84	15.33	-9%	-	16.84	15.33	-9%
Riobamba - EP-EMMPA	8.12	5.00	-38%	-	8.12	5.00	-38%
Sto. Domingo	6.91	6.67	-3%	-	6.91	6.67	-3%
Ambato EP-EMA	17.13	16.98	-1%	-	17.13	16.98	-1%
Ambato EP-EMA	20.67	21.13	2%	-	20.67	21.13	2%
Ambato EP-EMA	17.44	15.95	-9%	-	17.44	15.95	-9%
Riobamba - EP-EMMPA	3.22	5.92	84%	-	3.22	5.92	84%
Ambato EP-EMA	10.83	11.19	3%	-	10.83	11.19	3%
Ambato EP-EMA	-	-	-	-	-	-	-
Riobamba - EP-EMMPA	5.25	6.96	33%	-	5.25	6.96	33%

Azuay

Producto	Mayo	Junio	$\Delta t/t-1$
Aguaate Fuerte (Ciento aprox. 55 Lb)	35.00	37.33	7%
Ajo Bulbo Seco (Malla aprox. 44 Lb)	103.00	95.75	-7%
Aveja Tierna en Vaina (Saco aprox. 60 Lb)	37.25	20.89	-44%
Banano (Guineo) (Caja aprox. 65 Lb)	7.00	7.00	0%
Brócoli (Unidad aprox. 2 Lb)	0.45	0.49	9%
Cebolla Blanca en Rama (Atado aprox. 5 Lb)	1.00	1.00	0%
Cebolla Colorada Nacional Seca (Malla aprox. 100 Lb)	35.33	35.22	0%
Cebolla Perla Nacional Seca (Malla aprox. 100 Lb)	45.00	35.88	-20%
Col (Unidad aprox. 13 Lb)	0.95	0.92	-3%
Fréjol Tierno en Vaina Canario (Saco aprox. 55 Lb)	25.85	23.90	-8%
Haba Tierna en Vaina (qt)	26.00	25.40	-2%
Haba Tierna en Vaina (Saco aprox. 70 Lb)	20.25	19.00	-6%
Lechuga (Bulto aprox. 85 Lb)	10.33	10.56	2%
Limón Sutil (Malla aprox. 95 Lb)	29.25	39.78	36%
Maíz Suave Choclo (Saco aprox. 80 Lb)	22.71	23.00	1%
Maíz Suave Chodlo (Saco aprox. 85 Lb)	17.85	18.11	1%
Manzana Importada (Cartón aprox. 44 Lb)	25.25	27.55	9%
Mariacuy (Saco aprox. 40 Lb)	15.88	12.88	-19%
Mellico Caramelo (qt)	27.25	24.33	-11%
Mielón (Caja aprox. 50 Lb)	18.00	17.33	-4%
Mora de Castilla (Caja aprox. 8 Lb)	10.14	7.50	-26%
Mora de Castilla (aprox. 1 Lb)	1.50	1.17	-22%
Naranja (Ciento aprox. 50 Lb)	6.06	6.00	-1%
Naranja Híbrida (Caja aprox. 30 Lb)	14.88	14.88	0%
Papa Súper Chola (qt)	24.25	25.44	5%
Papa Única (qt)	19.00	21.22	12%
Pepinillo Pepino (Saco aprox. 45 Lb)	8.25	8.83	7%
Pimiento (Saco aprox. 45 Lb)	13.38	12.22	-9%
Piña (Docena aprox. 65 Lb)	12.00	12.00	0%
Plátano Barragante Maduro (Caja aprox. 105 Lb)	16.25	16.22	0%
Plátano Barragante Verde (Caja aprox. 105 Lb)	16.25	16.22	0%
Plátano Dominicó Maduro (Racimo aprox. 40 Lb)	3.25	3.25	0%
Plátano Dominicó Verde (Racimo aprox. 40 Lb)	3.25	3.25	0%
Remolacha (Saco aprox. 80 Lb)	7.75	9.11	18%
Sandía Nacional (Unidad aprox. 6 Lb)	2.00	1.77	-12%
Tomate de Árbol (Caja aprox. 35 Lb)	16.00	15.78	-1%
Tomate de Árbol (Ciento aprox. 32 Lb)	15.00	14.67	-2%
Tomate Riñón de Invernadero (Gaveta aprox. 40 Lb)	17.14	15.88	-7%
Uva Negra (Caja aprox. 10 Lb)	10.13	10.38	2%
Yuca (Fundia aprox. 150 Lb)	16.00	15.88	-1%
Zanahoria Amarilla (Saco aprox. 70 Lb)	8.13	7.33	-10%

Fuente: MAGAP - CGSIN

Ples de Página:

$\Delta t/t-1$: Variación semanal. **Alarma Verde**: Si la variación es menor o igual a -10%. **Alarma Roja**: Si la variación es mayor o igual a 10%. **Variaciones positivas importantes**: (+) Variación entre el 10%-15%. (++) Variación entre el 16%-20%. (+++) Variaciones mayores al 20%.

