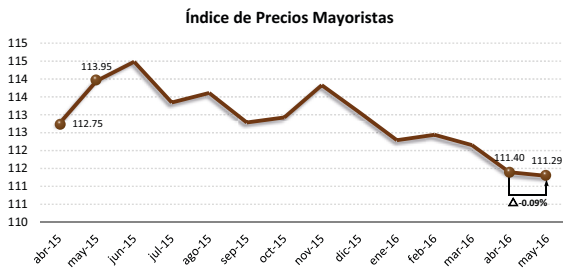




**Análisis Nacional:**

El comportamiento de los precios en los mercados mayoristas terminales, reflejado en el Índice de Precios Mayoristas (IPM), continúa con su tendencia a la baja para este mes al registrar un IPM de 111.29, es decir que el promedio mensual de los precios mayoristas de Azuay, Guayas y Pichincha presentaron una disminución de 0.09% con respecto al mes anterior y de 2.33% en comparación a mayo del 2015.

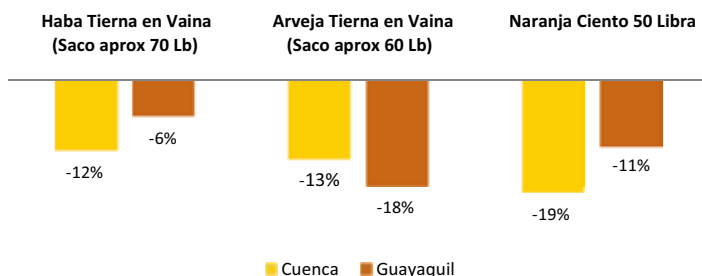


Esta variación en el IPM, se explica principalmente por una reducción en los precios del pollo faenado con vísceras, arveja tierna en vaina quantum, maíz suave choclo, bovino a la canal, naranja, melón y arroz pilado grano largo; productos que contribuyen en un 50% al decrecimiento agregado del Índice. Del resto de productos mayoristas que conforman la canasta del IPM, el 43% se mantuvieron constantes en su precio o reportaron una leve disminución, con una mínima contribución al descenso agregado del mismo (5%). Finalmente el 41% de los productos mostraron precios con una tendencia al alza (contribución agregada del 45%).

**Análisis Zonal:**

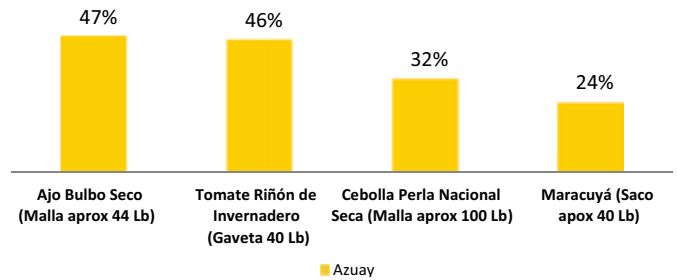
La tendencia a nivel nacional de los precios mayoristas es a la baja. En el mercado mayorista de Azuay se observa un comportamiento diferente a la tendencia al registrar un alza en 17 de los 39 productos monitoreados, sin contar productos pecuarios.

**Productos zonales que influye en el IPM nacional:** Existen productos que influyen en la tendencia que registra el IPM nacional, como es el caso del haba tierna, arveja tierna y naranja, lo que se reflejó en los precios del mercado mayorista de Guayaquil.



Por otra parte, el 11% de la producción nacional de arveja tierna, proviene de las provincias de Azuay, Cañar y Morona Santiago registrado en la Encuesta de Superficie y Producción Agropecuaria Continua (ESPAC) año 2014, que equivale a 1,241 toneladas métricas anuales.

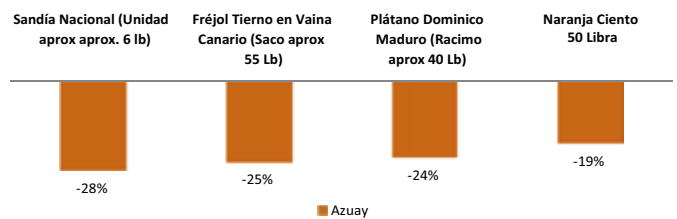
**Principales productos zonales con tendencia al alza:** En el mercado Mayorista El Arenal de la ciudad de Cuenca, 44% de los productos monitoreados registraron incrementos en sus precios en comparación al mes anterior.



Los productos que presentaron un mayor alza en sus precios a nivel zonal en un porcentaje superior al 10% son: ajo bulbo, con el 47% (producto importado). En hortalizas, el tomate riñón de invernadero de la provincia de Azuay subió un 46% por un menor ingreso de producto. En tanto que la cebolla perla, producida en el cantón Santa Isabel, alcanzó el 32% por una menor cosecha por factores climáticos desfavorables para el desarrollo del cultivo.

Otros productos que presentaron leves alzas en sus precios son: mora de castilla (8%) del cantón Ambato y la papa súper chola (4%) procedente de la provincia de Cañar, debido a un mayor ingreso de producto de las provincias de Pichincha y Cotopaxi.

**Principales productos zonales con tendencia a la baja:** El 41% de los productos analizados en el mercado de El Arenal, presentan una tendencia a la baja en sus precios..



En el mercado de El Arenal leguminosas como el fréjol tierno, que se produce en la provincia de Chimborazo bajó su precio en un 25% por una mayor producción, por encontrarse en temporada de cosecha y a las variaciones climáticas favorables para el desarrollo del cultivo.

El plátano dominico que se producen en la provincia de Guayas, disminuyó en 24% por encontrarse en temporada de cosecha.

Otros productos como el melloco caramelo, zanahoria amarilla, entre otros, disminuyeron de precio en porcentajes menores al 10%, como consecuencia del inicio de cosechas y a condiciones climáticas favorables en las provincias.

Azuay

Productos Perceberos (USD/Presentación)

Producto	Abril	Mayo	$\Delta$ % / t-1
Aguacate Fuerte (Ciento aprox 55 lb)	37.11	35.00	-6%
Ajo Bulbo Seco (Malla aprox 44 lb)	70.00	103.00	47%
Aveja Tierra en Vaina (Saco aprox 60 lb)	43.00	37.25	-13%
Bamano (Guineo) (Caja aprox 65 lb)	7.00	7.00	0%
Brocoll (Unidad aprox 2 lb)	0.39	0.45	16%
Cebolla Blanca en Rama (Atado aprox 5 lb)	1.00	1.00	0%
Cebolla Colorada Nacional Seca (Malla aprox 100 lb)	34.00	35.33	4%
Cebolla Perla Nacional Seca (Malla aprox 100 lb)	34.00	45.00	32%
Col (Unidad aprox 13 lb)	0.52	0.95	82%
Fréjol Tierno en Vaina Canario (Saco aprox 55 lb)	34.50	25.86	-25%
Haba Tierra en Vaina (qt)	26.14	26.00	-1%
Haba Tierra en Vaina (Saco aprox 70 lb)	23.00	20.25	-12%
Lchuga (Bulto aprox 85 lb)	9.33	10.33	11%
Limón Sutil (Malla aprox 95 lb)	25.67	29.25	14%
Maíz Suave Choclo (Saco aprox 80 lb)	27.44	22.71	-17%
Maíz Suave Choclo (Saco aprox 85 lb)	21.60	17.86	-17%
Manzana Importada (Cartón aprox 44 lb)	25.67	25.25	-2%
Maracuyá (Saco aprox 40 lb)	12.78	15.88	24%
Miel loco Caramelo (qt)	30.00	27.25	-9%
Mora de Castilla (Caja aprox 8 lb)	9.39	10.14	8%
Mora de Castilla (Aprox 1 lb)	1.44	1.50	4%
Naranja (Ciento aprox 50 libras)	7.50	6.06	-19%
Naranja Híbrida (Caja aprox 30 lb)	14.22	14.88	5%
Papa Super Chola (qt)	23.33	24.25	4%
Papa Única (qt)	18.67	19.00	2%
Pepinillo Pepino (Saco aprox 45 lb)	11.11	13.38	20%
Pimiento (Saco aprox 45 lb)	12.00	12.00	0%
Piña (Docena aprox 65 lb)	16.44	16.25	-1%
Plátano Barraganete Maduro (Caja aprox 105 lb)	16.44	16.25	-1%
Plátano Barraganete Verde (Caja aprox 105 lb)	4.25	3.25	-24%
Plátano Dominicó Maduro (Racimo aprox 40 lb)	4.25	3.25	-24%
Plátano Dominicó Verde (Racimo aprox 40 lb)	7.78	7.75	0%
Remolacha (Saco aprox 80 lb)	2.00	2.00	0%
Sandía Nacional (Unidad aprox 6 lb)	4.75	3.44	-28%
Tomate de Arbol (Caja aprox 35 lb)	15.89	16.00	1%
Tomate de Arbol (Ciento aprox 32 lb)	14.89	15.00	1%
Tomate Riñón de Invernadero (Gaveta 40 lb)	12.00	17.50	46%
Uva Negra (Caja aprox 10 lb)	10.11	10.13	0%
Zanahoria Amarilla (Saco aprox 70 lb)	8.33	8.13	-3%

Mercados Intermedios y de Acopio Mayoristas Terminales

Mercado	Abril	Mayo	$\Delta$ % / t-1
Ibarra - COMERCIBARRA	30.67	30.00	-2%
Ambato EP-EMA	46.33	39.21	-15%
Ambato EP-EMA	0.45	0.57	26%
Ambato EP-EMA	1.11	1.00	-10%
Riobamba - EP-EMMPA	22.23	18.79	-15%
Ambato EP-EMA	22.97	21.23	-8%
Ambato EP-EMA	23.46	19.20	-18%
Riobamba - EP-EMMPA	8.12	8.12	0%
Santo Domingo de los Tsáchilas	7.77	6.91	-11%
Ambato EP-EMA	15.09	17.13	13%
Ambato EP-EMA	19.80	20.67	4%
Ambato EP-EMA	15.18	17.44	15%
Riobamba - EP-EMMPA	3.06	3.22	5%
Ambato EP-EMA	11.50	10.83	-6%
Riobamba - EP-EMMPA	5.33	5.25	-2%

Fuente: MAGAP - CGSIN

Ples de Página:

$\Delta$  / t-1: Variación semanal. **Alarma Verde:** Si la variación es menor o igual a -10%. **Alarma Roja:** Si la variación es mayor o igual a 10%. **Variaciones positivas importantes:** (+) Variación entre el 10%-15%. (++) Variación entre el 16%-20%. (+++) Variaciones mayores al 20%.

