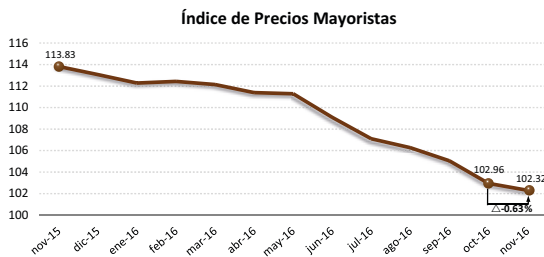




Análisis Nacional:

El comportamiento de los precios en los mercados mayoristas terminales, reflejado en el Índice de Precios Mayoristas (IPM), continúa con su tendencia a la baja al registrar un IPM de 102.32. Es decir, que el promedio mensual de los precios mayoristas de Azuay, Guayas y Pichincha presentaron una leve disminución de 0.63% con respecto al mes anterior y de 10.11% en comparación a noviembre del 2015.

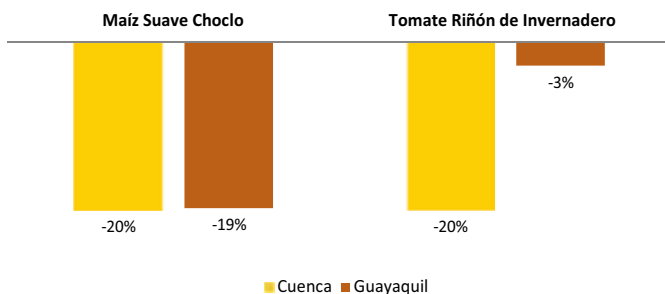


Esta variación en el IPM, se explica principalmente por una reducción en los precios del pollo entero, tomate riñón, limón sutil, maíz choclo, melón, pimiento y arroz; productos que contribuyen en un 51% al decrecimiento agregado del Índice. Del resto de productos mayoristas que conforman la canasta del IPM, el 41% se mantuvieron constantes en su precio o reportaron una leve disminución, con una mínima contribución al descenso agregado del Índice del 7%. Finalmente el 43% de los productos mostraron precios con una tendencia al alza (contribución agregada al índice del 42%).

Análisis Zonal:

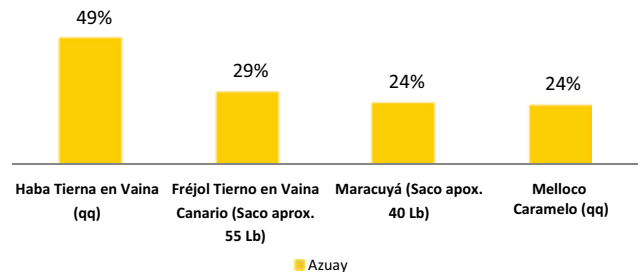
La tendencia a nivel nacional de los precios mayoristas es a la baja. En el mercado mayorista de Azuay se observa un comportamiento diferente a la tendencia al registrar un alza en 23 de los 42 productos monitoreados, sin contar productos pecuarios.

Productos zonales que influye en el IPM nacional: Existen productos que influyen en la tendencia que registra el IPM nacional, como es el caso del maíz suave choclo y tomate riñón de invernadero que se reflejó en el alza de los precios del mercado mayorista de Guayaquil.



Por otra parte, el 9% de la producción nacional de maíz suave choclo, proviene de las provincias de Azuay, Cañar y Morona Santiago registrado en la Encuesta de Superficie y Producción Agropecuaria Continua (ESPA) año 2015, siendo equivalente a 7,803 toneladas métricas anuales.

Principales productos zonales con tendencia al alza: El 55% de los productos monitoreados en el mercado Mayorista El Arenal de la ciudad de Cuenca, subieron de precio en comparación al mes anterior.

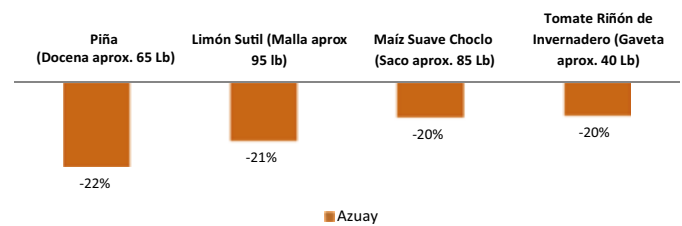


Los productos que presentaron un mayor alza en sus precios a nivel zonal en un porcentaje superior al 10%, son: habia tierna en vaina de Cañar en 49%, por finalización de cosechas. Legumbres como el fréjol que subió un 29%, debido a un menor ingreso de producto a mayor precio de la provincia de Chimborazo. El maracuyá que se cultiva en el cantón Molleturo (24%), por una menor actividad de cosecha, debido a que las condiciones climáticas fueron desfavorables para el desarrollo del cultivo.

Tubérculos como el melloco caramelo de Cañar aumentó un 24%, a causa de una menor producción por factores climáticos desfavorables para el desarrollo del cultivo.

Otros productos registraron leves alzas, en porcentajes menores al 10%, en sus precios como son: naranja, ajo bulbo, arveja tierna, papa súper chola, entre otros.

Principales productos zonales con tendencia a la baja: El 31% de los productos analizados en el Mercado El Arenal, presentan una tendencia a la baja en sus precios.



En el Mercado El Arenal, frutas como la piña registró un descenso del 22%; el limón sutil, producido en el cantón Arenillas, presentó una disminución del 21%, por una mayor producción por encontrarse en temporada de cosecha; en tanto que el maíz suave descendió en 20%, por un mayor ingreso de producto de otras provincias como Bolívar.

El plátano barraganete, col y pimiento disminuyeron de precio en porcentajes menores al 10%, como consecuencia del inicio de actividades de cosecha y a condiciones climáticas desfavorables a nivel provincial.

Mercados Intermedios y de Acopio Mayoristas Terminales

Azuay		Productos Perecederos (USD/Presentación)					
Producto	Octubre	Noviembre	Δ t / t-1	Mercado	Octubre	Noviembre	Δ t / t-1
Aguacate Fuerte (Ciento aprox. 55 Lb)	51.00	50.50	-1%	Ibarra - COMERCIBARRA	46.55	46.67	0%
Ajo Bulbo Seco (Malla aprox. 44 Lb)	65.89	68.13	3%	Ambato EP-EMA	15.21	15.58	2%
Arveja Tierna en Vaina (Saco aprox. 60 Lb)	15.22	16.25	7%	Ambato EP-EMA	0.32	0.47	48%
Banano (Guineo) (Caja aprox. 65 Lb)	8.00	8.00	0%	Ambato EP-EMA	1.18	0.99	-16%
Brócoli (Unidad aprox. 2 Lb)	0.31	0.36	19%				
Cebolla Blanca en Rama (Atado aprox. 5 Lb)	1.00	1.00	0%				
Cebolla Colorada Nacional Seca (Malla aprox. 100 Lb)	9.22	11.13	21%				
Cebolla Perla Nacional Seca (Malla aprox. 100 Lb)	10.78	10.00	-7%				
Coí (Unidad aprox. 13 Lb)	0.50	0.49	-3%				
Fréjol Tierno en Vaina Canario (Saco aprox. 55 Lb)	17.78	22.86	29%	Riobamba - EP-EMMIPA	16.00	16.23	1%
Frutilla (Balde aprox. 30 Lb)	25.57	25.83	1%	Ambato EP-EMA	21.56	20.61	-4%
Haba Tierna en Vaina (qq)	9.78	14.60	49%	Ambato EP-EMA	8.61	9.89	15%
Haba Tierna en Vaina (Saco aprox. 70 Lb)	11.33	12.13	7%				
Lechuga (Bulto aprox. 85 Lb)	6.89	7.88	14%				
Limon Sutil (Malla aprox. 95 Lb)	30.33	24.00	-21%				
Maíz Suave Choclo (Saco aprox. 80 Lb)	25.44	22.50	-12%	Ambato EP-EMA	21.25	17.56	-17%
Manzana Importada (Cartón aprox. 44 Lb)	34.67	40.00	15%				
Maracujá (Saco aprox. 40 Lb)	8.44	10.50	24%				
Melococ Caramelo (qq)	26.11	32.25	24%				
Melón (Unidad aprox. 3 Lb)	1.08	1.00	-8%	Riobamba - EP-EMMIPA	4.36	4.95	14%
Mora de Castilla (Caja aprox. 8 Lb)	5.67	5.00	-12%				
Mora de Castilla (aprox. 1 Lb)	1.00	1.00	0%				
Naranja (Ciento aprox. 50 Lb)	9.22	9.63	4%	Sto. Domingo	9.21	11.15	21%
Naranja Híbrida (Caja aprox. 30 Lb)	11.22	12.00	7%	Ambato EP-EMA	11.65	13.31	14%
Papa Super Chola (qq)	23.22	24.88	7%	Ambato EP-EMA	18.79	19.89	6%
Papa Única (qq)	18.00	18.00	0%	Ambato EP-EMA	12.26	12.72	4%
Peperillo Pepino (Saco aprox. 45 Lb)	7.00	7.13	2%				
Pimiento (Saco aprox. 45 Lb)	10.89	10.50	-4%				
Piña (Docena aprox. 65 Lb)	13.33	10.38	-22%				
Plátano Barragante Maduro (Caja aprox. 105 Lb)	26.33	26.00	-1%				
Plátano Barragante Verde (Caja aprox. 105 Lb)	26.33	26.00	-1%				
Plátano Dominicano Maduro (Racimo aprox. 40 Lb)	5.60	6.00	7%				
Plátano Dominicano Verde (Racimo aprox. 40 Lb)	5.60	6.00	7%				
Remolacha (Saco aprox. 80 Lb)	7.33	7.63	4%	Riobamba - EP-EMMIPA	4.15	3.97	-4%
Sandía Nacional (Unidad aprox. 6 Lb)	2.33	2.50	7%				
Tomate de Arbol (Caja aprox. 35 Lb)	17.00	17.00	0%	Ambato EP-EMA	12.86	14.10	10%
Tomate de Arbol (Ciento aprox. 32 Lb)	15.00	15.00	0%				
Tomate Riñón de Invernadero (Gaveta aprox. 40 Lb)	12.44	10.00	-20%				
Uva Negra (Caja aprox. 10 Lb)	10.13	10.63	5%				
Yuca (Fundia aprox. 150 Lb)	15.78	16.00	1%				
Zanahoria Amarilla (Saco aprox. 70 Lb)	6.89	8.13	18%	Riobamba - EP-EMMIPA	4.31	6.92	61%

Fuente: MAGAP - CGSIN

Ples de Página:

Δ t / t-1: Variación semanal. **Alarma Verde:** Si la variación es menor o igual a -10%. **Alarma Roja:** Si la variación es mayor o igual a 10%. **Variaciones positivas importantes:** (+) Variación entre el 10%-15%. (++) Variación entre el 16%-20%. (+++) Variaciones mayores al 20%.

