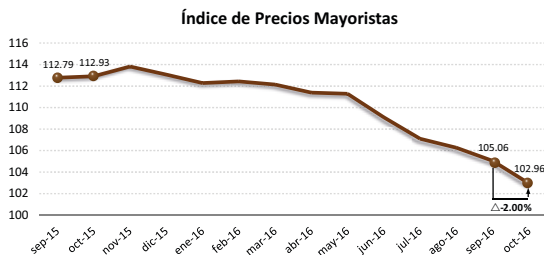




Análisis Nacional:

El comportamiento de los precios en los mercados mayoristas terminales, reflejado en el Índice de Precios Mayoristas (IPM), continúa con su tendencia a la baja al registrar un IPM de 102.96. Es decir, que el promedio mensual de los precios mayoristas de Azuay, Guayas y Pichincha presentaron una disminución del 2% con respecto al mes anterior y de 8.82% en comparación a octubre del 2015.

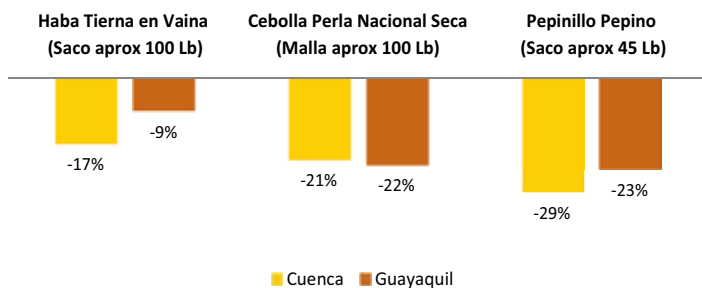


Esta variación en el IPM, se explica principalmente por una reducción en los precios del pollo entero, tomate riñón, cebolla colorada, limón sutil, bovino a la canal, papa súper chola, brócoli, remolacha y cebolla blanca; productos que contribuyen en un 61% al decrecimiento agregado del índice. Del resto de productos mayoristas que conforman la canasta del IPM, el 43% se mantuvieron constantes en su precio o reportaron una leve disminución, con una mínima contribución al descenso agregado del índice del 13%. Finalmente el 37% de los productos mostraron precios con una tendencia al alza (contribución agregada al índice de 26%).

Análisis Zonal:

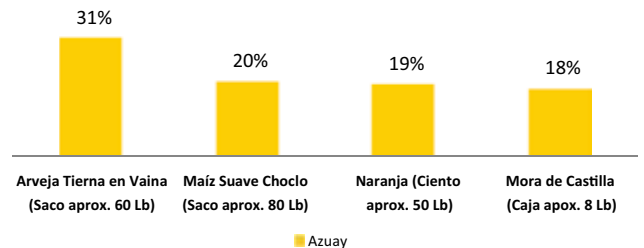
La tendencia a nivel nacional de los precios mayoristas es a la baja. En el mercado mayorista de Azuay se observa un comportamiento diferente a la tendencia al registrar un alza en 21 de los 41 productos monitoreados, sin contar productos pecuarios.

Productos zonales que influye en el IPM nacional: Existen productos que influyen en la tendencia que registra el IPM nacional, como es el caso de la haba tierna, cebolla y pepinillo que se reflejó en el alza de los precios del mercado mayorista de Guayaquil.



Por otra parte, el 19% de la producción nacional de haba tierna proviene de las provincias de Azuay, Cañar y Morona Santiago registrado en la Encuesta de Superficie y Producción Agropecuaria Continua (ESPAC) año 2015, siendo equivalente a 3,060 toneladas métricas anuales.

Principales productos zonales con tendencia al alza: El 51% de los productos monitoreados en el mercado Mayorista El Arenal de la ciudad de Cuenca, subieron de precio en comparación con el mes anterior.

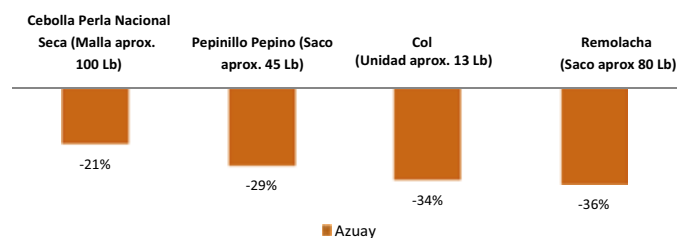


Los productos que presentaron mayor alza en sus precios a nivel zonal en un porcentaje superior al 10%, son: arveja tierna en vaina de Tungurahua en 31%, por el término de las actividades cosecha; cereales como el maíz suave en un 20%, por un menor ingreso de producto a mayor precio de la provincia de Bolívar; la naranja del cantón Caluma en 19%, por un menor ingreso de producto debido a que las condiciones climáticas que fueron desfavorables para el desarrollo del cultivo.

Fruta como la mora de castilla del cantón Ambato subió en 18%, debido a una menor cosecha a causa de factores climáticos desfavorables para el desarrollo del cultivo.

Otros productos presentaron leves alzas en sus precios como son: piña, pimienta, uva negra, tomate de árbol entre otros; que subieron en porcentajes menores al 10%.

Principales productos zonales con tendencia a la baja: El 39% de los productos analizados en el mercado El Arenal, presentan una tendencia a la baja en sus precios.



En el mercado El Arenal, la cebolla perla registró un descenso del 21%, hortalizas, como el pepinillo del cantón Santa Isabel presentó una disminución del 29%, por una mayor producción debido a encontrarse en temporada de cosecha; en tanto que la col de la parroquia San Joaquín del cantón Cuenca descendió en 34%, por el inicio de actividades de cosecha y un mayor ingreso de producto de otras provincias.

Mercados Intermedios y de Acopio Mayoristas Terminales

Mercado	Septiembre	Octubre	Δ t/t-1
Ibarra - COMERCIBARRA	38.93	46.55	20% ++
Ambato EP-EMA	12.69	15.21	20% ++
Ambato EP-EMA	0.49	0.32	-36%
Ambato EP-EMA	1.37	1.18	-14%
Riobamba - EP-EMMIPA	15.18	16.00	5%
Ambato EP-EMA	19.41	21.56	11% +
Ambato EP-EMA	10.15	8.61	-15%
Riobamba - EP-EMMIPA	15.33	21.31	39% +++
Ambato EP-EMA	4.83	4.36	-10%
Sto. Domingo	7.74	9.21	19% ++
Ambato EP-EMA	12.08	11.65	-4%
Ambato EP-EMA	18.19	18.79	3%
Ambato EP-EMA	12.31	12.26	0%
Riobamba - EP-EMMIPA	6.64	4.15	-37%
Ambato EP-EMA	11.77	12.86	9%
Riobamba - EP-EMMIPA	5.77	4.31	-25%

Azuay

Producto	Septiembre	Octubre	Δ t/t-1
Aguacate Fuerte (Ciento aprox. 55 Lb)	53.38	51.00	-4%
Ajo Bulbo Seco (Malla aprox. 44 Lb)	65.89	65.89	-12%
Arveja Tierna en Vaina (Saco aprox. 60 Lb)	11.63	15.22	31% +++
Banano (Guineo) (Caja aprox. 65 Lb)	8.00	8.00	0%
Brócoli (Unidad aprox. 2 Lb)	0.31	0.31	-2%
Cebolla Blanca en Rama (Atado aprox. 5 Lb)	1.00	1.00	0%
Cebolla Colorada Nacional Seca (Malla aprox. 100 Lb)	9.22	9.22	-10%
Cebolla Perla Nacional Seca (Malla aprox. 100 Lb)	13.63	10.78	-21%
Col (Unidad aprox. 1.3 Lb)	0.76	0.50	-34%
Fríjol Tierno en Vaina Canario (Saco aprox. 55 Lb)	15.63	17.78	14% +
Frujilla (Balde aprox. 30 Lb)	23.50	25.57	9%
Haba Tierna en Vaina (qq)	11.75	9.78	-17%
Haba Tierna en Vaina (Saco aprox. 70 Lb)	10.00	11.33	13% +
Lechuga (Bulto aprox. 85 Lb)	7.75	6.89	-11%
Maíz Suave Choclo (Saco aprox. 80 Lb)	21.25	25.44	20% ++
Maíz Suave Choclo (Saco aprox. 85 Lb)	19.75	22.11	12% +
Manzana Importada (Cartón aprox. 44 Lb)	34.63	34.67	0%
Marcuyá (Saco aprox. 40 Lb)	9.13	8.44	-7%
Mieloco Caramelo (qq)	28.63	26.11	-9%
Mielón (Unidad aprox. 3 Lb)	1.00	1.08	8%
Mora de Castilla (Caja aprox. 8 Lb)	4.81	5.67	18% ++
Mora de Castilla (aprox. 1 Lb)	1.00	1.00	0%
Naranja (Ciento aprox. 50 Lb)	7.75	9.22	19% ++
Naranja Híbrida (Caja aprox. 30 Lb)	12.13	11.22	-7%
Papa Súper Chola (qq)	24.25	23.22	-4%
Papa Única (qq)	18.25	18.00	-1%
Pepinillo Pepino (Saco aprox. 45 Lb)	9.88	7.00	-29%
Pimiento (Saco aprox. 45 Lb)	10.38	10.89	5%
Piña (Docena aprox. 65 Lb)	12.50	13.33	7%
Plátano Barraganete Maduro (Caja aprox. 105 Lb)	24.75	26.33	6%
Plátano Barraganete Verde (Caja aprox. 105 Lb)	24.75	26.33	6%
Plátano Dominicó Maduro (Racimo aprox. 40 Lb)	5.50	5.60	2%
Plátano Dominicó Verde (Racimo aprox. 40 Lb)	5.50	5.60	2%
Remolacha (Saco aprox. 80 Lb)	11.50	7.33	-36%
Sandía Nacional (Unidad aprox. 6 Lb)	2.33	2.33	0%
Tomate de Árbol (Caja aprox. 35 Lb)	16.50	17.00	3%
Tomate de Árbol (Caja aprox. 32 Lb)	14.38	15.00	4%
Tomate Rifiñón de Invernadero (Gaveta aprox. 40 Lb)	15.25	12.44	-18%
Yuca (Caja aprox. 10 Lb)	10.13	10.13	0%
Yuca (Funda aprox. 150 Lb)	15.75	15.78	0%
Zanahoria Amarilla (Saco aprox. 70 Lb)	6.75	6.89	2%

Fuente: MAGAP - CGSIN

Ples de Página:

Δt / t-1: Variación semanal. **Alarma Verde:** Si la variación es menor o igual a -10%. **Alarma Roja:** Si la variación es mayor o igual a 10%. **Variaciones positivas importantes:** (+) Variación entre el 10%-15%. (++) Variación entre el 16%-20%. (+++) Variaciones mayores al 20%.