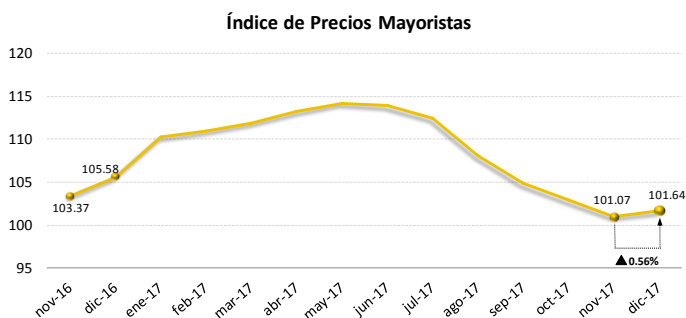




Análisis Nacional:

El comportamiento de los precios en los mercados mayoristas terminales, reflejado en el Índice de Precios Mayoristas (IPM), cambia su tendencia en este mes al registrar un IPM de 101.64. Es decir, que el promedio mensual (ponderado) de los precios mayoristas de Azuay, Guayas y Pichincha presentaron un incremento de 0.56% respecto al mes anterior y una disminución de 3.73% en comparación a diciembre del 2016.

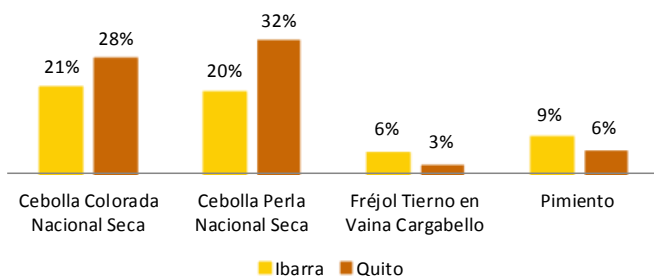


Esta variación en el IPM, se explica principalmente por un aumento en los precios de pollo faenado con vísceras, cebolla colorada nacional seca, bovino a la canal, arveja tierna en vaina, papa súper chola, naranja y lechuga; productos que contribuyeron en un 50% al incremento agregado del índice. Del resto de productos mayoristas que conforman la canasta del IPM, 20 productos se mantuvieron constantes en su precio o reportaron un leve aumento, con una mínima contribución a la variación del Índice de 7%. Finalmente, 16 productos mostraron precios con una tendencia a la baja (contribución agregada al índice de 43%).

Análisis Zonal:

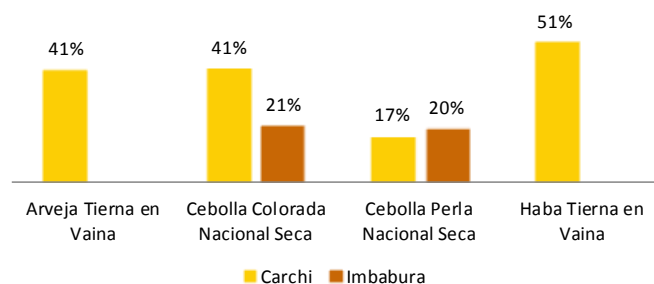
Los precios en los mercados mayoristas del Carchi e Imbabura de la Zona 1 presentaron una tendencia al alza, al registrar un incremento en 20 de los 25 productos monitoreados.

Productos zonales que influyen en el IPM nacional: Cuatro fueron los productos de la zona que aportan a la tendencia del IPM nacional en diciembre siendo: cebolla colorada nacional seca, cebolla perla nacional seca, fréjol tierno en vaina-cargabello y pimienta, lo que se vio reflejado en los precios del Mercado Mayorista Terminal de Quito.



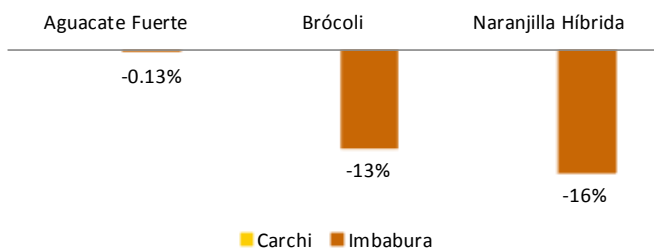
De acuerdo al ESPAC 2016, el 19% de la producción nacional de fréjol tierno en vaina proviene de la Zona 1 lo que equivale a 5,014 t año⁻¹; de acuerdo a la misma fuente, Imbabura contribuye con el 81% de la producción zonal y su rendimiento promedio alcanza las 1.95 t ha⁻¹. Entre los cantones con mayor representación en la producción de la leguminosa mencionada se encuentran los cantones de Antonio Ante y San Miguel de Urquí.

Principales productos zonales con tendencia al alza: El 69% de los productos analizados en el Mercado Mayorista de Ibarra presentaron incrementos en sus precios, mientras que en la provincia del Carchi fue del 92% (88% en el mercado de Bolívar y el 100% en San Gabriel).



En el mercado intermedio de Bolívar, se presentó un alza en los precios de arveja tierna en vaina (41%), cebolla colorada nacional seca (41%), cebolla perla nacional seca (17%) y haba tierna en vaina (51%); esta alza en los precios es común en esta época del año, ya que los mencionados productos son utilizados en la preparación de platos típicos de la temporada; adicional cabe indicar, que este aumento se reflejó en los precios de estos productos en el mercado de acopio "Comercibarra", puesto que los mercados intermedios señalados son abastecedores de los productos citados al mercado mayorista de Ibarra.

Principales productos zonales con tendencia a la baja: El 23% de los productos analizados en el mercado de Ibarra presentaron una tendencia a la baja en sus precios. En cuanto a la provincia del Carchi, ningún producto agrícola monitoreado reportó variaciones negativas en sus precios.



A nivel de mercados, en la provincia de Imbabura se puede verificar que se redujeron los precios del aguacate fuerte (0.13%), brócoli (13%) y naranja híbrida (16%); como consecuencia del incremento en la recolección en los cantones de Ibarra, Urquí y Cotacachi.

Precios Mayoristas Zona 1

Carchi

Mercado Intermedio (Bolivar)			
Producto	Noviembre	Diciembre	Δt/t-1
Aneja Tierra en Vaina-Quantum (Saco aprox. 110 lb)	13.13	18.50	40.86% +++
Aneja Tierra en Vaina-Semiverde(Saco aprox. 110 lb)	-	-	-
Cebolla Colorada Nacional Seca (Malla aprox. 30 lb)	3.55	5.02	41.40% +++
Cebolla Perla Nacional Seca (Malla aprox. 30 lb)	5.47	6.40	17.00% ++
Fréjol Tierno en Vaina Bola Rojo-Gema (Bulto aprox. 110 lb)	-	-	-
Fréjol Tierno en Vaina Cargabello (Bulto aprox. 110 lb)	20.60	21.50	4.37%
Fréjol Tierno en Vaina Paragache (Bulto aprox. 110 lb)	19.00	19.67	3.49%
Haba Tierra en Vaina (Saco aprox. 85 lb)	4.73	7.13	50.57% +++
Tomate de Arbol (Malla aprox. 25 lb)	6.00	6.00	0.00%
Zanahoria Amarilla (Saco aprox. 130 lb)	5.00	5.17	3.39%

Mercado Intermedio (San Gabriel)			
Producto	Noviembre	Diciembre	Δt/t-1
Papa Capiro (Quintal aprox. 100 lb)	16.78	17.47	4.11%
Papa Diamante (Quintal aprox. 100 lb)	-	-	-
Papa Gabriele (Quintal aprox. 100 lb)	16.11	16.20	0.56%
Papa Super Chola (Quintal aprox. 100 lb)	18.45	18.80	1.93%
Papa Única (Quintal aprox. 100 lb)	15.11	15.60	3.24%

Fuente: MAG - SIPA

Pies de Página:

Δt /t-1: Variación mensual. **Alarma Verde:** Si la variación es menor o igual a -10%. **Alarma Roja:** Si la variación es mayor o igual a 10%. **Variaciones positivas importantes:** (+) Variación entre el 10% -15%. (++) Variación entre el 16%-20%. (+++) Variaciones mayores al 20%.

Imbabura

Mercado de Acopio ("Comercibarra" - Ibarra)			
Producto	Noviembre	Diciembre	Δt/t-1
Aneja Tierra en Vaina-Quantum (Saco aprox. 110 lb)	-	-	-
Aneja Tierra en Vaina-Semiverde(Saco aprox. 110 lb)	-	-	-
Cebolla Colorada Nacional Seca (Malla aprox. 30 lb)	5.31	6.42	20.83% +++
Cebolla Perla Nacional Seca (Malla aprox. 30 lb)	5.93	7.10	19.79% ++
Fréjol Tierno en Vaina Bola Rojo-Gema (Bulto aprox. 110 lb)	35.43	36.50	3.02%
Fréjol Tierno en Vaina Cargabello (Bulto aprox. 110 lb)	22.29	23.58	5.82%
Fréjol Tierno en Vaina Paragache (Bulto aprox. 110 lb)	22.14	24.13	8.95%
Haba Tierra en Vaina (Saco aprox. 85 lb)	-	-	-
Tomate de Arbol (Malla aprox. 25 lb)	10.00	10.00	0.00%
Zanahoria Amarilla (Saco aprox. 130 lb)	-	-	-
Aguaate Fuerte (Ciento aprox. 55 lb)	32.67	32.62	-0.13%
Brocoli (Unidad aprox. 2 lb)	0.50	0.44	-12.50%
Cebolla Blanca en Rama (Atado aprox. 5 lb)	-	-	-
Papa Capiro (Quintal aprox. 100 lb)	-	-	-
-	-	-	-
-	-	-	-
Papa Super Chola (Quintal aprox. 100 lb)	-	-	-
Papa Única (Quintal aprox. 100 lb)	-	-	-
Papa (Unidad aprox. 20 lb)	-	-	-
Col (Unidad aprox. 20 lb)	-	-	-
Frutilla (Balde aprox. 25 lb)	-	-	-
Lechuga (Bulto aprox. 100 lb)	-	-	-
Maíz Suave Choclo (Bulto aprox. 120 lb)	16.86	21.96	30.26%
Naranja Híbrida (Caja aprox. 30 lb)	6.79	5.71	-15.87%
Pepinito Pepino (Saco aprox. 100 lb)	9.86	11.75	19.20% ++
Pimiento (Saco aprox. 50 lb)	9.14	10.00	9.38%
Tomate Riñón a Campo Abierto (Caja aprox. 40 lb)	7.14	7.81	9.36%
Tomate Riñón de Invernadero (Caja aprox. 40 lb)	9.10	9.79	7.65%

Mercados Mayoristas Terminales

Producto	Noviembre	Diciembre	Δt/t-1
Quito MMQ-EP	15.25	22.56	47.89% +++
Quito MMQ-EP	-	-	-
Quito MMQ-EP	4.88	6.22	27.66% +++
Quito MMQ-EP	4.83	6.38	31.89% +++
Quito MMQ-EP	42.00	39.33	-6.35%
Quito MMQ-EP	27.58	28.37	2.85%
-	-	-	-
Quito MMQ-EP	7.83	8.63	10.15% +
Quito MMQ-EP	6.29	5.89	-6.30%
Guayaquil - TTV	9.88	10.33	4.63%
Quito MMQ-EP	-	-	-
Quito MMQ-EP	0.48	0.45	-6.97%
Guayaquil - TTV	0.94	0.86	-8.91%
Quito MMQ-EP	18.67	19.56	4.76%
Quito MMQ-EP	-	-	-
Quito MMQ-EP	21.00	21.67	3.18%
Guayaquil - TTV	19.69	21.69	10.15% +
-	-	-	-
Quito MMQ-EP	16.96	17.70	4.40%
-	-	-	-
Quito MMQ-EP	-	-	-
Guayaquil - TTV	13.27	12.55	-5.41%
Quito MMQ-EP	-	-	-
Quito MMQ-EP	9.25	9.82	6.11%
Quito MMQ-EP	5.79	5.56	-4.07%
Quito MMQ-EP	7.96	7.89	-0.89%