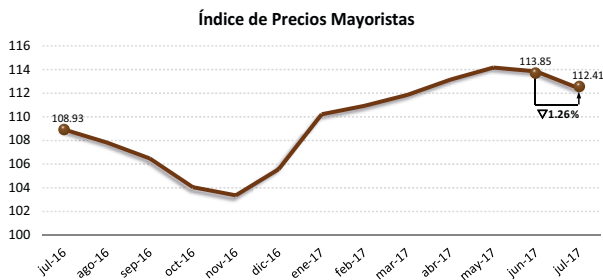




Análisis Nacional:

El comportamiento de los precios en los mercados mayoristas terminales, reflejado en el Índice de Precios Mayoristas (IPM), continua con su tendencia a la baja al registrar un IPM de 112.41. Es decir, que el promedio mensual (ponderado) de los precios mayoristas de Azuay, Guayas y Pichincha presentaron una disminución de 1.26% con respecto al mes anterior y un aumento de 3.19% en comparación a julio del 2016.

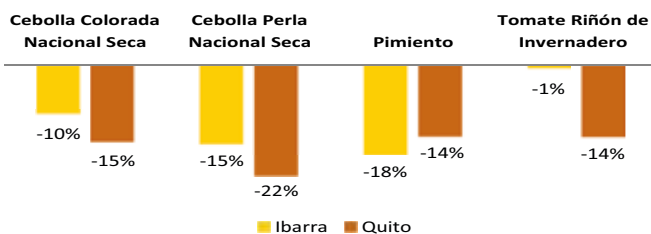


Esta variación en el IPM, se explica principalmente por una reducción en los precios de la cebolla colorada, tomate riñón de invernadero, ajo, zanahoria amarilla, arveja tierna en vaina y lechuga; productos que contribuyen en un 46% al decrecimiento agregado del Índice. Del resto de productos mayoristas que conforman la canasta del IPM, 20 productos se mantuvieron constantes en sus precios o reportaron una leve disminución, con una mínima contribución a la variación del Índice de 17%. Finalmente, 18 productos mostraron precios con una tendencia al alza (contribución agregada al índice del 37%).

Análisis Zonal:

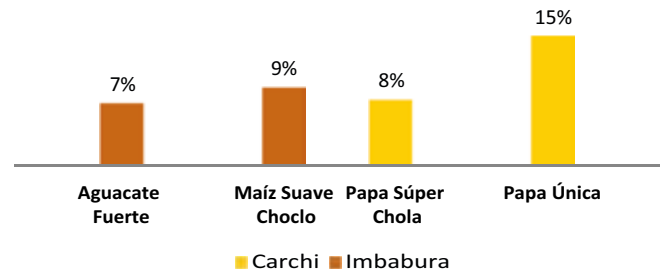
Al presente mes los precios en los mercados mayoristas del Carchi e Imbabura de la Zona 1, se observa una tendencia a la baja al registrar una disminución en 18 de los 25 productos monitoreados, acontecimiento que afectó económicamente a los productores.

Productos zonales que influyen en el IPM nacional: Cuatro fueron los productos de la zona que aportan a la tendencia del IPM nacional siendo: La cebolla colorada nacional seca, cebolla perla nacional seca, pimiento y tomate riñón de invernadero, lo que se vio reflejado en los precios del Mercado Mayorista Terminal de Quito.



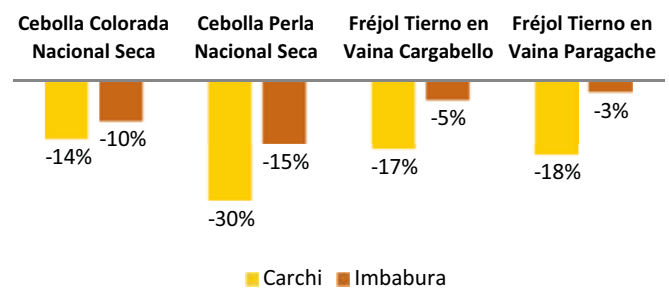
Según la ESPAC 2016, el 23% de la producción nacional de tomate riñón fruta fresca proviene de la Zona 1, lo que equivale a 12,889 t/año; de acuerdo a la misma fuente, Imbabura contribuye con el 72% de la producción zonal y su rendimiento promedio alcanza las 33 t/ha. Entre los cantones con mayor representación en la producción de la hortaliza mencionada figuran San Miguel de Urququí y Pimampiro.

Principales productos zonales con tendencia al alza: El 38% de los productos analizados en el Mercado Mayorista de Ibarra, presentaron incrementos en sus precios en el presente mes, mientras que en la provincia del Carchi fue del 17%.



En Carchi se presentó un alza en los precios de: aguacate fuerte (7%), maíz suave choclo (9%), papa súper chola (8%) y papa única (15%); variaciones que se mostraron de manera progresiva a finales del segundo trimestre del 2017, debido a la finalización de la cosecha de esos productos en la provincia. Es preciso mencionar que el incremento también se reflejó en los precios de los productos referidos en el mercado de acopio "Comercibarra", debido a que los mercados intermedios señalados son abastecedores de esos productos al mercado mayorista de Ibarra.

Principales productos zonales con tendencia a la baja: El 62% de los productos analizados en el mercado de Ibarra presentan una tendencia a la baja en sus precios para el presente mes. El 83% de los productos, en la provincia del Carchi, registraron una reducción en sus precios (100% en el mercado de Bolívar y 50% en San Gabriel).



A nivel de mercados, en la provincia del Carchi se puede verificar que se redujeron los precios de la cebolla colorada nacional seca (14%), cebolla perla nacional seca (30%), fréjol tierno en vaina cargabello (17%) y fréjol tierno en vaina paragache (18%); como consecuencia del incremento en la recolección en los cantones Bolívar y San Gabriel, por lo que los precios de los productos mencionados en el mercado Comercibarra también disminuyeron.

Carchi

Mercado Intermedio (Bolívar)

Producto	Junio	Julio	Δt/t-1
Arveja Tierna en Vaina-Quantum (Saco aprox. 110 lb)	97.92	78.75	-19.58%
Arveja Tierna en Vaina-Semiverde(Saco aprox. 110 lb)	-	-	-
Cebolla Colorada Nacional Seca (Malla aprox. 30 lb)	9.54	8.17	-14.41%
Cebolla Perla Nacional Seca (Malla aprox. 30 lb)	9.34	6.54	-29.94%
Fréjol Tierno en Vaina Bola Rojo-Gema (Bulto aprox. 110 lb)	-	-	-
Fréjol Tierno en Vaina Cargabello (Bulto aprox. 110 lb)	25.75	21.42	-16.83%
Fréjol Tierno en Vaina Paragache (Bulto aprox. 110 lb)	24.25	19.83	-18.22%
Haba Tierna en Vaina (Saco aprox. 85 lb)	9.83	9.08	-7.65%
Tomate de Árbol (Malla aprox. 25 lb)	6.08	6.00	-1.36%
Zanahoria Amarilla (Saco aprox. 130 lb)	25.00	19.17	-23.33%

Carchi

Mercado Intermedio (San Gabriel)

Producto	Junio	Julio	Δt/t-1
Papa Capiro (Quintal aprox. 100 lb)	8.53	7.92	-7.22%
Papa Diamante (Quintal aprox. 100 lb)	-	-	-
Papa Gabriela (Quintal aprox. 100 lb)	9.13	9.00	-1.45%
Papa Súper Chola (Quintal aprox. 100 lb)	10.37	11.17	7.73%
Papa Única (Quintal aprox. 100 lb)	5.93	6.83	15.14% ++

Principales productos con tendencia al alza

Aguacate Fuerte
Maíz Suave Choclo
Papa Súper Chola
Papa Única

Principales productos con tendencia a la baja

Cebolla Colorada Nacional Seca
Cebolla Perla Nacional Seca
Fréjol Tierno en Vaina Cargabello
Fréjol Tierno en Vaina Paragache

Fuente: MAG - CGSIN

Ples de Página:

Δt / t-1: Variación semanal. Alarma Verde: Si la variación es menor o igual a -10%. Alarma Roja: Si la variación es mayor o igual a 10%. Variaciones positivas importantes: (+) Variación entre el 10%-15%. (++) Variación entre el 16%-20%. (+++) Variaciones mayores al 20%.

Imbabura

Mercado de Acopio ("Comercibarra" - Ibarra)

Producto	Junio	Julio	Δt/t-1
Arveja Tierna en Vaina-Quantum (Saco aprox. 110 lb)	-	-	-
Arveja Tierna en Vaina-Semiverde(Saco aprox. 110 lb)	-	-	-
Cebolla Colorada Nacional Seca (Malla aprox. 30 lb)	11.52	10.39	-9.80%
Cebolla Perla Nacional Seca (Malla aprox. 30 lb)	11.37	9.61	-15.49%
Fréjol Tierno en Vaina Bola Rojo-Gema (Bulto aprox. 110 lb)	28.96	27.59	-4.73%
Fréjol Tierno en Vaina Cargabello (Bulto aprox. 110 lb)	22.29	21.26	-4.63%
Fréjol Tierno en Vaina Paragache (Bulto aprox. 110 lb)	22.26	21.63	-2.83%
Haba Tierna en Vaina (Saco aprox. 85 lb)	-	-	-
Tomate de Árbol (Malla aprox. 25 lb)	7.30	7.59	4.07%
Zanahoria Amarilla (Saco aprox. 130 lb)	-	-	-
Aguacate Fuerte (Ciento aprox. 55 lb)	25.81	27.70	7.32%
Brócoli (Unidad aprox. 2 lb)	0.53	0.58	8.56%
Cebolla Blanca en Rama (Atado aprox. 5 lb)	-	-	-
Papa Capiro (Quintal aprox. 100 lb)	-	-	-
-	-	-	-
-	-	-	-
Papa Súper Chola (Quintal aprox. 100 lb)	-	-	-
Papa Única (Quintal aprox. 100 lb)	-	-	-
Col (Unidad aprox. 20 lb)	-	-	-
Frutilla (Balde aprox. 25 lb)	-	-	-
Lechuga (Bulto aprox. 100 lb)	-	-	-
Maíz Suave Choclo (Bulto aprox. 120 lb)	14.30	15.60	9.12%
Naranjilla Híbrida (Caja aprox. 30 lb)	6.65	6.72	1.12%
Pepinillo Pepino (Saco aprox. 100 lb)	15.22	15.41	1.22%
Pimiento (Saco aprox. 50 lb)	11.26	9.26	-17.75%
Tomate Riñón a Campo Abierto (Caja aprox. 40 lb)	11.18	11.06	-1.15%
Tomate Riñón de Invernadero (Caja aprox. 40 lb)	13.18	13.09	-0.70%

Mercados Mayoristas Terminales

Mercado	Junio	Julio	Δt / t-1
Quito MMQ-EP	105.83	94.63	-10.59%
Quito MMQ-EP	-	-	-
Quito MMQ-EP	11.29	9.59	-15.04%
Quito MMQ-EP	10.25	8.00	-21.94%
Quito MMQ-EP	36.04	33.22	-2.27%
Quito MMQ-EP	25.45	25.78	1.31%
-	-	-	-
Quito MMQ-EP	11.50	10.81	-5.97%
Quito MMQ-EP	5.33	5.30	-0.70%
Guayaquil - TTV	26.28	19.26	-26.73%
Quito MMQ-EP	34.38	40.74	18.52% ++
Quito MMQ-EP	0.75	0.49	-34.60%
Guayaquil - TTV	1.19	1.23	3.55%
Quito MMQ-EP	8.86	9.00	1.62%
Quito MMQ-EP	-	-	-
Quito MMQ-EP	-	-	-
Quito MMQ-EP	12.13	14.02	15.60% ++
Guayaquil - TTV	11.51	12.87	11.82% +
-	-	-	-
Quito MMQ-EP	19.08	18.13	-5.00%
-	-	-	-
Quito MMQ-EP	-	-	-
Guayaquil - TTV	12.94	13.17	1.74%
Quito MMQ-EP	-	-	-
Quito MMQ-EP	11.46	9.85	-14.02%
Quito MMQ-EP	12.25	9.89	-19.28%
Quito MMQ-EP	14.79	12.70	-14.12%