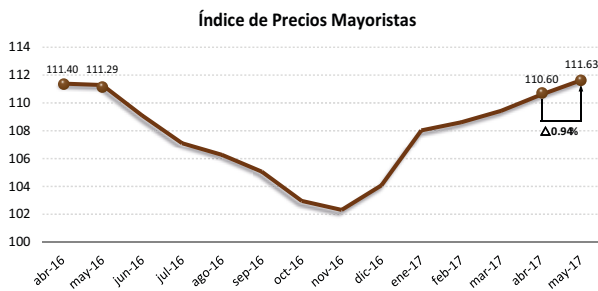




Análisis Nacional:

El comportamiento de los precios en los mercados mayoristas terminales, reflejado en el Índice de Precios Mayoristas (IPM), registró una tendencia al alza, al registrar un IPM de 111.63. Es decir, que el promedio mensual (ponderado) de los precios mayoristas de Azuay, Guayas y Pichincha presentaron un incremento de 0.94% respecto al mes anterior y de 0.31% en comparación a mayo del 2016.

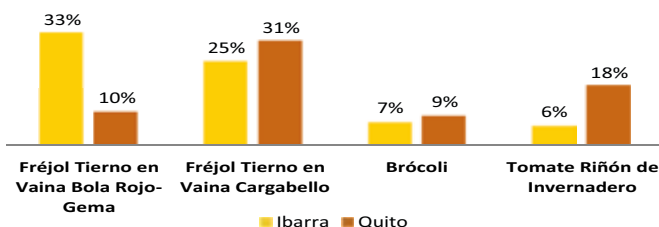


Esta variación en el IPM, se explica principalmente por un aumento en los precios del tomate riñón, arveja tierna, zanahoria, carne de bovino, plátano verde, ajo, lechuga, huevo y brócoli; productos que contribuyen en un 46% al incremento agregado del Índice. Del resto de productos mayoristas que conforman la canasta del IPM, el 46% se mantuvieron constantes en su precio o reportaron un leve aumento, con una mínima contribución al crecimiento agregado del Índice de 12%. Finalmente, el 35% de los productos mostraron precios con una tendencia a la baja (contribución agregada al índice de 42%).

Análisis Zonal:

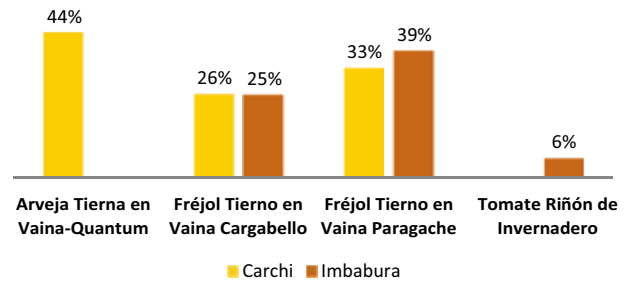
Al presente mes los precios en los mercados mayoristas del Carchi e Imbabura de la Zona 1 se observa una tendencia al alza, al registrar un crecimiento en 16 de los 29 productos monitoreados, sin contar productos pecuarios.

Productos zonales que influyen en el IPM nacional: Existen productos que influyen en la tendencia al alza que registra el IPM nacional, como el fréjol tierno en vaina, brócoli y tomate riñón de invernadero, lo que se vio reflejado en los precios del Mercado Mayorista Terminal de Quito.



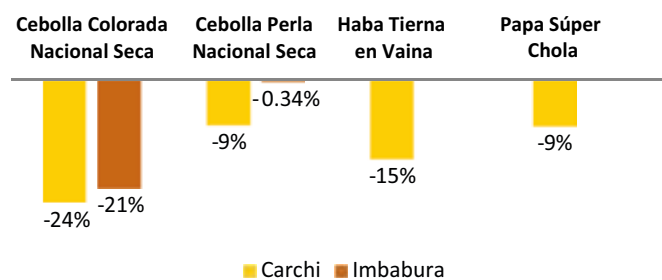
Según el ESPAC 2016, el 68% de la producción nacional de arveja tierna en vaina proviene de la Zona 1, equivalente a 6,527 t/año. De acuerdo a la misma fuente, Carchi contribuye con el 92% de la producción zonal y su rendimiento promedio alcanza las 2.85 t/ha. Los cantones con mayor representación en la producción de la leguminosa mencionada son: Tulcán, San Gabriel, Bolívar y Mira.

Principales productos zonales con tendencia al alza: El 63% de los productos analizados en el Mercado Mayorista de Ibarra, presentaron incrementos en sus precios en el presente mes, mientras que en la provincia del Carchi fue del 46% (63% en el mercado de Bolívar y el 20% en San Gabriel).



En Carchi se registraron alza en los precios de la arveja tierna en vaina (44%), fréjol tierno en vaina cargabello (26%) y fréjol tierno en vaina paragache (33%); variaciones que se presentaron de manera progresiva a lo largo del segundo trimestre del 2017, debido al incremento en las precipitaciones dificultando las actividades de cosecha y movilización de los productos mencionados a los mercados. Es preciso mencionar que el aumento también se reflejó en los precios de los productos referidos en el mercado de acopio "Comercibarra", debido a que son abastecedores de los mencionados productos al mercado mayorista de Ibarra.

Principales productos zonales con tendencia a la baja: El 37% de los productos analizados en el mercado de Ibarra presentan una tendencia a la baja en sus precios. En cuanto a la provincia del Carchi, el 54% de los productos registraron una reducción en sus precios (38% en el mercado de Bolívar y 80% en San Gabriel).



A nivel de mercados, en la provincia del Carchi se puede verificar que se redujeron los precios de la cebolla colorada nacional seca (24%), cebolla perla nacional seca (9%), haba tierna en vaina (15%) y papa súper chola (9%); como consecuencia del incremento en la recolección en los cantones Bolívar, San Gabriel y Tulcán. Consecuentemente los precios de los productos mencionados, también disminuyeron en el mercado Comercibarra.

Carchi

Mercado Intermedio (Bolivar)

Producto	Abril	Mayo	Δt /t-1
Arveja Tierna en Vaina-Quantum (Saco aprox. 110 lb)	42.58	61.40	44.19% +++
Arveja Tierna en Vaina-Semiverde(Saco aprox. 110 lb)	-	-	-
Cebolla Colorada Nacional Seca (Malla aprox. 30 lb)	14.00	10.66	-23.83%
Cebolla Perla Nacional Seca (Malla aprox. 30 lb)	11.84	10.80	-8.76%
Fréjol Tierno en Vaina Bola Rojo-Gema (Bulto aprox. 110 lb)	-	-	-
Fréjol Tierno en Vaina Cargabello (Bulto aprox. 110 lb)	15.92	20.00	25.65% +++
Fréjol Tierno en Vaina Paragache (Bulto aprox. 110 lb)	14.09	18.80	33.48% +++
Haba Tierna en Vaina (Saco aprox. 85 lb)	9.17	7.76	-15.29%
Tomate de Árbol (Malla aprox. 25 lb)	7.00	6.56	-6.33%
Zanahoria Amarilla (Saco aprox. 130 lb)	14.25	26.07	82.93% +++

Carchi

Mercado Intermedio (San Gabriel)

Producto	Abril	Mayo	Δt /t-1
Papa Capiro (Quintal aprox. 100 lb)	11.50	10.11	-12.09%
Papa Diamante (Quintal aprox. 100 lb)	12.00	9.17	-23.63%
Papa Gabriela (Quintal aprox. 100 lb)	13.00	12.11	-6.85%
Papa Súper Chola (Quintal aprox. 100 lb)	14.89	13.55	-8.98%
Papa Única (Quintal aprox. 100 lb)	6.50	7.33	12.82% +

Imbabura

Mercado de Acopio ("Comercibarra" - Ibarra)

Producto	Abril	Mayo	Δt /t-1
Arveja Tierna en Vaina-Quantum (Saco aprox. 110 lb)	-	-	-
Arveja Tierna en Vaina-Semiverde(Saco aprox. 110 lb)	-	-	-
Cebolla Colorada Nacional Seca (Malla aprox. 30 lb)	15.35	12.13	-21.02%
Cebolla Perla Nacional Seca (Malla aprox. 30 lb)	12.25	12.21	-0.34%
Fréjol Tierno en Vaina Bola Rojo-Gema (Bulto aprox. 110 lb)	21.71	28.96	33.39%
Fréjol Tierno en Vaina Cargabello (Bulto aprox. 110 lb)	14.25	17.87	25.38% +++
Fréjol Tierno en Vaina Paragache (Bulto aprox. 110 lb)	14.50	20.11	38.70% +++
Haba Tierna en Vaina (Saco aprox. 85 lb)	-	-	-
Tomate de Árbol (Malla aprox. 25 lb)	6.42	7.71	20.15% +++
Zanahoria Amarilla (Saco aprox. 130 lb)	-	-	-
Aguacate Fuerte (Ciento aprox. 55 lb)	26.33	26.04	-
Brócoli (Unidad aprox. 2 lb)	0.49	0.53	7.36%
Cebolla Blanca en Rama (Atado aprox. 5 lb)	-	-	-
Papa Capiro (Quintal aprox. 100 lb)	-	-	-
-	-	-	-
-	-	-	-
Papa Súper Chola (Quintal aprox. 100 lb)	-	-	-
Papa Única (Quintal aprox. 100 lb)	-	-	-
Col (Unidad aprox. 20 lb)	1.04	1.00	-3.96%
Frutilla (Balde aprox. 25 lb)	-	-	-
Lechuga (Bulto aprox. 100 lb)	7.00	7.53	7.63%
Maíz Suave Choclo (Bulto aprox. 120 lb)	14.88	14.21	-4.48%
Naranja Híbrida (Caja aprox. 30 lb)	7.31	6.58	-9.97%
Pepinillo Pepino (Saco aprox. 100 lb)	12.92	15.67	21.30% +++
Pimiento (Saco aprox. 50 lb)	12.38	15.92	28.62% +++
Tomate Riñón a Campo Abierto (Caja aprox. 40 lb)	11.29	12.13	7.38%
Tomate Riñón de Invernadero (Caja aprox. 40 lb)	13.29	14.13	6.27%

Mercados Mayoristas Terminales

Mercado	Abril	Mayo	Δt /t-1
Quito MMQ-EP	48.74	64.92	33.21% +++
Quito MMQ-EP	-	-	-
Quito MMQ-EP	14.33	10.89	-24.02%
Quito MMQ-EP	12.00	10.89	-9.26%
Quito MMQ-EP	30.89	34.08	10.32% +
Quito MMQ-EP	19.30	25.22	30.71% +++
-	-	-	-
Quito MMQ-EP	11.59	9.52	-17.90%
Quito MMQ-EP	5.93	5.15	-13.12%
Guayaquil - TTV	21.26	30.90	45.35% +++
Quito MMQ-EP	31.85	30.74	-3.48%
Quito MMQ-EP	0.51	0.55	9.19%
Guayaquil - TTV	0.98	1.00	1.73%
Quito MMQ-EP	10.33	9.83	-4.83%
Quito MMQ-EP	-	-	-
Quito MMQ-EP	-	-	-
Quito MMQ-EP	16.59	14.54	-12.40%
Guayaquil - TTV	14.05	12.79	-8.94%
-	-	-	-
Quito MMQ-EP	20.18	23.04	14.14% +
-	-	-	-
Quito MMQ-EP	17.00	-	-
Guayaquil - TTV	13.38	12.67	-5.31%
Quito MMQ-EP	-	-	-
Quito MMQ-EP	17.30	17.00	-1.71%
Quito MMQ-EP	10.45	13.07	25.17% +++
Quito MMQ-EP	12.93	15.22	17.76% ++

Fuente: MAGAP - CGSIN

Ples de Página:

Δt /t-1: Variación semanal. Alarma Verde: Si la variación es menor o igual a -10%. Alarma Roja: Si la variación es mayor o igual a 10%. Variaciones positivas importantes: (+) Variación entre el 10%-15%. (++) Variación entre el 16%-20%. (+++) Variaciones mayores al 20%.