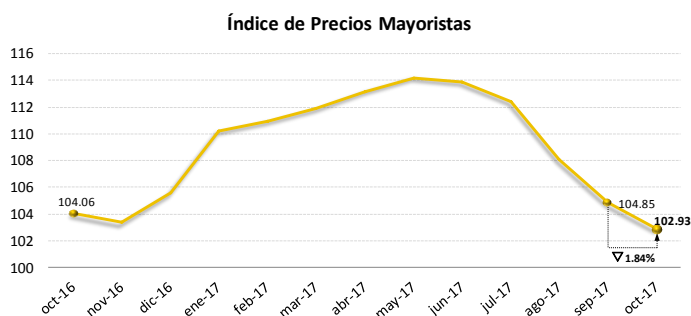




Análisis Nacional:

El comportamiento de los precios en los mercados mayoristas terminales, reflejado en el Índice de Precios Mayoristas (IPM), continua con su tendencia a la baja al registrar un IPM de 102.93. Es decir, que el promedio mensual (ponderado) de los precios mayoristas de Azuay, Guayas y Pichincha presentaron una disminución de 1.84% con respecto al mes anterior y de 1.08% en comparación a octubre del 2016.

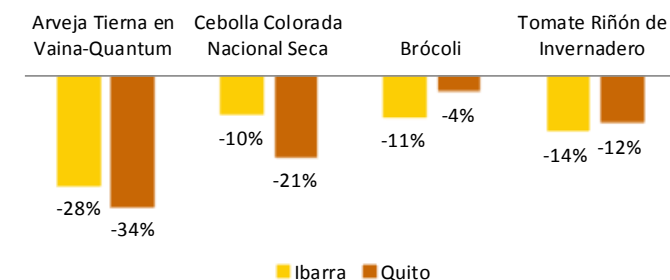


Esta variación en el IPM, se explica principalmente por una reducción en los precios de pollo faenado con vísceras, cebolla colorada nacional seca, arveja tierna en vaina, arroz pilado, tomate riñón de invernadero y zanahoria amarilla; productos que contribuyen en un 53% al decremento agregado del Índice. Del resto de productos mayoristas que conforman la canasta del IPM, 24 productos se mantuvieron constantes en su precio o reportaron una leve disminución, con una mínima contribución a la variación del Índice de 7%. Finalmente, 13 productos mostraron precios con una tendencia al alza (contribución agregada al índice de 38%).

Análisis Zonal:

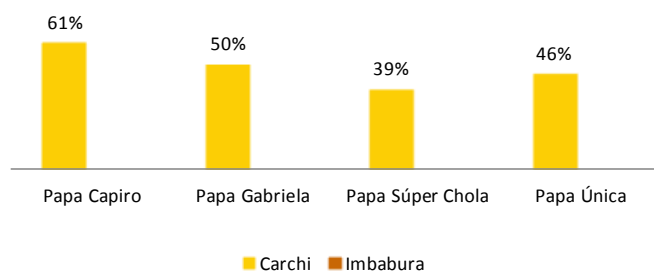
En el presente mes los precios en los mercados mayoristas del Carchi e Imbabura de la Zona 1 presentan una tendencia a la baja, al registrar una disminución en 17 de los 25 productos monitoreados, acontecimiento que afecta económicamente a los productores, puesto que comercializan sus productos a menores precios.

Productos zonales que influyen en el IPM nacional: Cuatro fueron los productos de la zona que aportan a la tendencia del IPM nacional en octubre siendo: arveja tierna en vaina-quantum, cebolla colorada nacional seca, brócoli y tomate riñón de invernadero, lo que se vio reflejado en los precios del Mercado Mayorista Terminal de Quito.



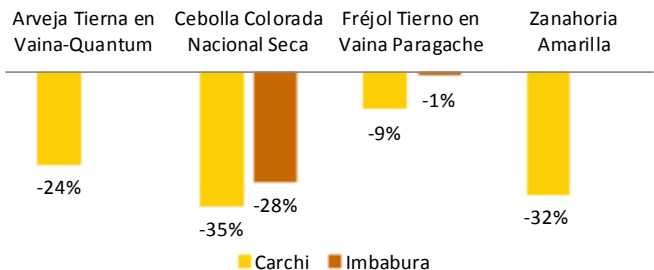
Según la ESPAC 2016, el 52% de la producción nacional de arveja tierna en vaina proviene de la Zona 1 lo que equivale a 4,065 t año⁻¹; de acuerdo a la misma fuente, Carchi contribuye con el 77% de la producción zonal y su rendimiento promedio alcanza las 1.86 t ha⁻¹. Entre los cantones con mayor representación en la producción de la hortaliza mencionada figuran Bolívar y San Gabriel.

Principales productos zonales con tendencia al alza: El 23% de los productos analizados en el Mercado Mayorista de Ibarra presentaron incrementos en sus precios, mientras que en la provincia del Carchi fue del 42% (13% en el mercado de Bolívar y el 100% en San Gabriel).



En Carchi se presentó un alza en los precios de la papa capiro (61%), papa gabriela (50%), papa súper chola (39%) y papa única (46%); variaciones que se presentaron de manera progresiva a mediados del segundo semestre del 2017. Debido a la finalización de la cosecha de los productos mencionadas en la provincia (específicamente en los cantones de Montúfar y Tulcán). Es preciso indicar que el incremento también se reflejó en los precios de los productos referidos en el mercado de acopio "Comercibarra", debido a que los mercados intermedios señalados son abastecedores de los mencionados productos al mercado mayorista de Ibarra.

Principales productos zonales con tendencia a la baja: El 77% de los productos analizados en el mercado de Ibarra presentan una tendencia a la baja en sus precios para el presente mes. En cuanto a la provincia del Carchi, el 58% de lo productos registraron una reducción en sus precios (87% en el mercado de Bolívar y 0% en San Gabriel).



A nivel de mercados en la provincia del Carchi se puede verificar que se redujeron los precios de la arveja tierna en vaina-quantum (24%), cebolla colorada nacional seca (35%), fréjol rojo tierno en vaina paragache (9%) y zanahoria amarilla (32%); a consecuencia del incremento en la recolección en los cantones de Bolívar, Montúfar y Tulcán. Consecuentemente los precios de los productos mencionados, en el mercado Comercibarra también disminuyeron.

Precios Mayoristas Zona 1

Carchi

Mercado Intermedio (Bolívar)				
Producto	Septiembre	Octubre	Δ %	Δ t-1
Aveja Tierra en Vaina-Quantum (Saco aprox. 110 lb)	22.83	17.42	-23.72%	
Aveja Tierra en Vaina-Semiverde(Saco aprox. 110 lb)	-	-	-	-
Cebolla Colorada Nacional Seca (Malla aprox. 30 lb)	6.31	4.13	-34.65%	
Cebolla Perla Nacional Seca (Malla aprox. 30 lb)	5.59	5.63	0.72%	
Fríjol Tierno en Vaina Bola Rojo-Gema (Bulto aprox. 110 lb)	-	-	-	-
Fríjol Tierno en Vaina Cargabello (Bulto aprox. 110 lb)	23.17	21.50	-7.19%	
Fríjol Tierno en Vaina Paragache (Bulto aprox. 110 lb)	22.08	20.00	-9.43%	
Haba Tierra en Vaina (Saco aprox. 85 lb)	7.58	6.29	-17.05%	
Tomate de Arbol (Malla aprox. 25 lb)	6.37	6.06	-4.96%	
Zanahoria Amarilla (Saco aprox. 130 lb)	8.42	5.75	-31.69%	

Mercado Intermedio (San Gabriel)				
Producto	Septiembre	Octubre	Δ %	Δ t-1
Papa Capiro (Quintal aprox. 100 lb)	9.60	15.42	60.63%	+++
Papa Diamante (Quintal aprox. 100 lb)	-	-	-	-
Papa Gabriela (Quintal aprox. 100 lb)	9.80	14.75	50.48%	+++
Papa Super Chola (Quintal aprox. 100 lb)	12.13	16.84	38.74%	+++
Papa Única (Quintal aprox. 100 lb)	9.13	13.33	45.97%	+++

Fuente: MAG - CGSIN

Pies de Página:

Δ t-1: Variación semanal. **Alarma Verde:** Si la variación es menor o igual a -10%. **Alarma Roja:** Si la variación es mayor o igual a 10%. **Variaciones positivas importantes:** (+) Variación entre el 10%-15%. (++) Variación entre el 16%-20%. (+++) Variaciones mayores al 20%.

Inbabura

Mercado de Acopio ("Comercibarra" - Ibarra)				
Producto	Septiembre	Octubre	Δ %	Δ t-1
Aveja Tierra en Vaina-Quantum (Saco aprox. 110 lb)	-	-	-	-
Aveja Tierra en Vaina-Semiverde(Saco aprox. 110 lb)	-	-	-	-
Cebolla Colorada Nacional Seca (Malla aprox. 30 lb)	8.29	5.94	-28.39%	
Cebolla Perla Nacional Seca (Malla aprox. 30 lb)	7.60	6.85	-9.86%	
Fríjol Tierno en Vaina Bola Rojo-Gema (Bulto aprox. 110 lb)	33.42	33.04	-1.12%	
Fríjol Tierno en Vaina Cargabello (Bulto aprox. 110 lb)	20.25	21.54	6.38%	
Fríjol Tierno en Vaina Paragache (Bulto aprox. 110 lb)	22.00	21.83	-0.76%	
Haba Tierra en Vaina (Saco aprox. 85 lb)	-	-	-	-
Tomate de Arbol (Malla aprox. 25 lb)	8.38	10.00	19.40%	++
Zanahoria Amarilla (Saco aprox. 130 lb)	-	-	-	-
Aguatec Fuerte (Ciento aprox. 55 lb)	27.79	31.21	12.29%	+
Bircoli (Unidad aprox. 2 lb)	0.50	0.45	-10.50%	
Cebolla Blanca en Rama (Atado aprox. 5 lb)	-	-	-	-
Papa Capiro (Quintal aprox. 100 lb)	-	-	-	-
-	-	-	-	-
Papa Super Chola (Quintal aprox. 100 lb)	-	-	-	-
Papa Única (Quintal aprox. 100 lb)	-	-	-	-
Col (Unidad aprox. 20 lb)	-	-	-	-
Frutilla (Balde aprox. 25 lb)	-	-	-	-
Lechuga (Bulto aprox. 100 lb)	-	-	-	-
Maz Suave Chobo (Bulto aprox. 120 lb)	16.27	16.63	2.21%	
Naranja Híbrida (Caja aprox. 30 lb)	6.48	6.21	-4.17%	
Pepinillo Pepino (Saco aprox. 100 lb)	13.38	11.25	-15.89%	
Pimiento (Saco aprox. 50 lb)	9.96	9.58	-3.77%	
Tomate Riñón a Campo Abierto (Caja aprox. 40 lb)	7.79	6.83	-12.28%	
Tomate Riñón de Invernadero (Caja aprox. 40 lb)	10.21	8.75	-14.29%	

Mercados Mayoristas Terminales

Producto	Septiembre	Octubre	Δ %	Δ t-1
Quito MMQ-EP	27.78	17.74	-36.14%	
Quito MMQ-EP	-	-	-	-
Quito MMQ-EP	7.39	4.89	-33.82%	
Quito MMQ-EP	6.70	5.30	-21.01%	
Quito MMQ-EP	38.89	38.59	-0.76%	
Quito MMQ-EP	27.52	26.41	-4.04%	
-	-	-	-	-
Quito MMQ-EP	9.26	7.70	-16.81%	
Quito MMQ-EP	5.78	6.45	11.53%	+
Guayaquil - TTV	11.47	10.44	-9.06%	
Quito MMQ-EP	58.15	58.33	0.32%	
Quito MMQ-EP	0.41	0.39	-3.81%	
Guayaquil - TTV	1.00	0.96	-4.82%	
Quito MMQ-EP	11.19	16.14	44.31%	+++
Quito MMQ-EP	-	-	-	-
Quito MMQ-EP	-	-	-	-
Quito MMQ-EP	13.96	19.83	42.05%	+++
Guayaquil - TTV	12.67	17.00	34.22%	+++
-	-	-	-	-
Quito MMQ-EP	19.85	21.70	9.32%	
-	-	-	-	-
Quito MMQ-EP	-	-	-	-
Guayaquil - TTV	11.71	12.94	10.51%	+
Quito MMQ-EP	-	-	-	-
Quito MMQ-EP	10.92	10.00	-8.45%	
Quito MMQ-EP	8.04	6.78	-15.66%	
Quito MMQ-EP	11.00	9.67	-12.12%	